



ITATIBA – SP

**PREFEITURA MUNICIPAL DE ITATIBA - SÃO
PAULO - SP**

Auxiliar Administrativo

CONCURSO PÚBLICO Nº 001/2025

**CÓD: OP-081MR-25
7908403571369**

Língua Portuguesa

1. Leitura e interpretação de diversos tipos de textos (literários e não literários)	7
2. Sentido próprio e figurado das palavras	14
3. Sinônimos e Antônimos	14
4. Pontuação	15
5. Classes de palavras: substantivo, adjetivo, numeral, artigo, pronome, verbo, advérbio, preposição e conjunção: emprego e sentido que imprimem às relações que estabelecem.....	16
6. Concordância verbal e nominal	22
7. Regência verbal e nominal.....	24
8. Colocação pronominal	26
9. Crase	27

Matemática

1. Resolução de situações-problema, envolvendo: adição, subtração, multiplicação, divisão, potenciação ou radiciação com números racionais, nas suas representações fracionária ou decimal.....	37
2. Mínimo múltiplo comum e Máximo divisor comum.....	38
3. Razão e proporção	39
4. Regra de três simples ou composta	41
5. Porcentagem.....	41
6. Equações do 1º ou do 2º grau	43
7. Sistema de equações do 1º grau.....	45
8. Grandezas e medidas: quantidade, tempo, comprimento, superfície, capacidade e massa	46
9. Relação entre grandezas: tabela ou gráfico	50
10. Noções de Geometria – forma, ângulos, área, perímetro, volume, Teoremas de Pitágoras ou de Tales.....	53
11. Tratamento da informação: média aritmética simples	53

Conhecimentos Específicos

Auxiliar Administrativo

1. Noções de administração: Abordagens clássica, burocrática e sistêmica da administração	67
2. Processo administrativo.....	74
3. Funções da administração: planejamento, organização, direção e controle; Estrutura organizacional; Cultura organizacional	78
4. Gestão de pessoas: Objetivos, desafios e características da gestão de pessoas; Comportamento organizacional: relações indivíduo/organização, motivação, liderança, desempenho.....	84
5. Gestão da qualidade e modelo de excelência gerencial; Ciclo PDCA; Ferramentas de gestão da qualidade	87
6. Noções de gestão de processos: técnicas de mapeamento, análise e melhoria de processos.....	89
7. Legislação administrativa: Administração direta, indireta e funcional	91
8. Atos administrativos	95
9. Noções de administração de recursos materiais	109
10. Noções de arquivologia: Arquivística: princípios e conceitos; Legislação arquivística.....	126

ÍNDICE

11. Gestão de documentos; Protocolos: recebimento, registro, distribuição, tramitação e expedição de documentos; Classificação de documentos de arquivo; Tabela de temporalidade de documentos de arquivo; Acondicionamento e armazenamento de documentos de arquivo; Preservação e conservação de documentos de arquivo	127
12. Noções de licitação pública: fases, modalidades, dispensa e inexigibilidade	129
13. Ética no serviço público: comportamento profissional, atitudes no serviço, organização do trabalho, prioridade em serviço .	142
14. Noções de contrato administrativo, gestão e fiscalização de contratos	147
15. Direitos, deveres e responsabilidades dos servidores públicos	162

LEITURA E INTERPRETAÇÃO DE DIVERSOS TIPOS DE TEXTOS (LITERÁRIOS E NÃO LITERÁRIOS)

A leitura e interpretação de textos são habilidades essenciais no âmbito dos concursos públicos, pois exigem do candidato a capacidade de compreender não apenas o sentido literal, mas também as nuances e intenções do autor. Os textos podem ser divididos em duas categorias principais: literários e não literários. A interpretação de ambos exige um olhar atento à estrutura, ao ponto de vista do autor, aos elementos de coesão e à argumentação. Neste contexto, é crucial dominar técnicas de leitura que permitam identificar a ideia central do texto, inferir informações implícitas e analisar a organização textual de forma crítica e objetiva.

— Compreensão Geral do Texto

A compreensão geral do texto consiste em identificar e captar a mensagem central, o tema ou o propósito de um texto, sejam eles explícitos ou implícitos. Esta habilidade é crucial tanto em textos literários quanto em textos não literários, pois fornece ao leitor uma visão global da obra, servindo de base para uma interpretação mais profunda. A compreensão geral vai além da simples decodificação das palavras; envolve a percepção das intenções do autor, o entendimento das ideias principais e a identificação dos elementos que estruturam o texto.

— Textos Literários

Nos textos literários, a compreensão geral está ligada à interpretação dos aspectos estéticos e subjetivos. É preciso considerar o gênero (poesia, conto, crônica, romance), o contexto em que a obra foi escrita e os recursos estilísticos utilizados pelo autor. A mensagem ou tema de um texto literário muitas vezes não é transmitido de maneira direta. Em vez disso, o autor pode utilizar figuras de linguagem (metáforas, comparações, simbolismos), criando camadas de significação que exigem uma leitura mais interpretativa.

Por exemplo, em um poema de Manuel Bandeira, como “O Bicho”, ao descrever um homem que revirava o lixo em busca de comida, a compreensão geral vai além da cena literal. O poema denuncia a miséria e a degradação humana, mas faz isso por meio de uma imagem que exige do leitor sensibilidade para captar essa crítica social indireta.

Outro exemplo: em contos como “A Hora e a Vez de Augusto Matraga”, de Guimarães Rosa, a narrativa foca na jornada de transformação espiritual de um homem. Embora o texto tenha uma história clara, sua compreensão geral envolve perceber os elementos de religiosidade e redenção que permeiam a narrativa, além de entender como o autor utiliza a linguagem regionalista para dar profundidade ao enredo.

— Textos Não Literários

Em textos não literários, como artigos de opinião, reportagens, textos científicos ou jurídicos, a compreensão geral tende a ser mais direta, uma vez que esses textos visam transmitir informações objetivas, ideias argumentativas ou instruções. Neste caso, o leitor precisa identificar claramente o tema principal ou a tese defendida pelo autor e compreender o desenvolvimento lógico do conteúdo.

Por exemplo, em um artigo de opinião sobre os efeitos da tecnologia na educação, o autor pode defender que a tecnologia é uma ferramenta essencial para o aprendizado no século XXI. A compreensão geral envolve identificar esse posicionamento e as razões que o autor oferece para sustentá-lo, como o acesso facilitado ao conhecimento, a personalização do ensino e a inovação nas práticas pedagógicas.

Outro exemplo: em uma reportagem sobre desmatamento na Amazônia, o texto pode apresentar dados e argumentos para expor a gravidade do problema ambiental. O leitor deve captar a ideia central, que pode ser a urgência de políticas de preservação e as consequências do desmatamento para o clima global e a biodiversidade.

— Estratégias de Compreensão

Para garantir uma boa compreensão geral do texto, é importante seguir algumas estratégias:

- **Leitura Atenta:** Ler o texto integralmente, sem pressa, buscando entender o sentido de cada parte e sua relação com o todo.

- **Identificação de Palavras-Chave:** Buscar termos e expressões que se repetem ou que indicam o foco principal do texto.

- **Análise do Título e Subtítulos:** Estes elementos frequentemente apontam para o tema ou ideia principal do texto, especialmente em textos não literários.

- **Contexto de Produção:** Em textos literários, o contexto histórico, cultural e social do autor pode fornecer pistas importantes para a interpretação do tema. Nos textos não literários, o contexto pode esclarecer o objetivo do autor ao produzir aquele texto, seja para informar, convencer ou instruir.

- **Perguntas Norteadoras:** Ao ler, o leitor pode se perguntar: Qual é o tema central deste texto? Qual é a intenção do autor ao escrever este texto? Há uma mensagem explícita ou implícita?

Exemplos Práticos

- **Texto Literário:** Um poema como “Canção do Exílio” de Gonçalves Dias pode, à primeira vista, parecer apenas uma descrição saudosista da pátria. No entanto, a compreensão geral deste texto envolve entender que ele foi escrito no contexto de um poeta exilado, expressando tanto amor pela pátria quanto um sentimento de perda e distanciamento.

- **Texto Não Literário:** Em um artigo sobre as mudanças climáticas, a tese principal pode ser que a ação humana é a principal responsável pelo aquecimento global. A compreensão geral

exigiria que o leitor identificasse essa tese e as evidências apresentadas, como dados científicos ou opiniões de especialistas, para apoiar essa afirmação.

– Importância da Compreensão Geral

Ter uma boa compreensão geral do texto é o primeiro passo para uma interpretação eficiente e uma análise crítica. Nos concursos públicos, essa habilidade é frequentemente testada em questões de múltipla escolha e em questões dissertativas, nas quais o candidato precisa demonstrar sua capacidade de resumir o conteúdo e de captar as ideias centrais do texto.

Além disso, uma leitura superficial pode levar a erros de interpretação, prejudicando a resolução correta das questões. Por isso, é importante que o candidato esteja sempre atento ao que o texto realmente quer transmitir, e não apenas ao que é dito de forma explícita. Em resumo, a compreensão geral do texto é a base para todas as outras etapas de interpretação textual, como a identificação de argumentos, a análise da coesão e a capacidade de fazer inferências.

– Ponto de Vista ou Ideia Central Defendida pelo Autor

O ponto de vista ou a ideia central defendida pelo autor são elementos fundamentais para a compreensão do texto, especialmente em textos argumentativos, expositivos e literários. Identificar o ponto de vista do autor significa reconhecer a posição ou perspectiva adotada em relação ao tema tratado, enquanto a ideia central refere-se à mensagem principal que o autor deseja transmitir ao leitor.

Esses elementos revelam as intenções comunicativas do texto e ajudam a esclarecer as razões pelas quais o autor constrói sua argumentação, narrativa ou descrição de determinada maneira. Assim, compreender o ponto de vista ou a ideia central é essencial para interpretar adequadamente o texto e responder a questões que exigem essa habilidade.

– Textos Literários

Nos textos literários, o ponto de vista do autor pode ser transmitido de forma indireta, por meio de narradores, personagens ou símbolos. Muitas vezes, os autores não expõem claramente suas opiniões, deixando a interpretação para o leitor. O ponto de vista pode variar entre diferentes narradores e personagens, enriquecendo a pluralidade de interpretações possíveis.

Um exemplo clássico é o narrador de “Dom Casmurro”, de Machado de Assis. Embora Bentinho (o narrador-personagem) conte a história sob sua perspectiva, o leitor percebe que o ponto de vista dele é enviesado, e isso cria ambiguidade sobre a questão central do livro: a possível traição de Capitu. Nesse caso, a ideia central pode estar relacionada à incerteza e à subjetividade das percepções humanas.

Outro exemplo: em “Vidas Secas”, de Graciliano Ramos, o ponto de vista é o de uma narrativa em terceira pessoa que se foca nos personagens humildes e no sofrimento causado pela seca no sertão nordestino. A ideia central do texto é a denúncia das condições de vida precárias dessas pessoas, algo que o autor faz por meio de uma linguagem econômica e direta, alinhada à dureza da realidade descrita.

Nos poemas, o ponto de vista também pode ser identificado pelo eu lírico, que expressa sentimentos, reflexões e visões de mundo. Por exemplo, em “O Navio Negroiro”, de Castro Alves, o

eu lírico adota um tom de indignação e denúncia ao descrever as atrocidades da escravidão, reforçando uma ideia central de crítica social.

– Textos Não Literários

Em textos não literários, o ponto de vista é geralmente mais explícito, especialmente em textos argumentativos, como artigos de opinião, editoriais e ensaios. O autor tem o objetivo de convencer o leitor de uma determinada posição sobre um tema. Nesse tipo de texto, a tese (ideia central) é apresentada de forma clara logo no início, sendo defendida ao longo do texto com argumentos e evidências.

Por exemplo, em um artigo de opinião sobre a reforma tributária, o autor pode adotar um ponto de vista favorável à reforma, argumentando que ela trará justiça social e reduzirá as desigualdades econômicas. A ideia central, neste caso, é a defesa da reforma como uma medida necessária para melhorar a distribuição de renda no país. O autor apresentará argumentos que sustentem essa tese, como dados econômicos, exemplos de outros países e opiniões de especialistas.

Nos textos científicos e expositivos, a ideia central também está relacionada ao objetivo de informar ou esclarecer o leitor sobre um tema específico. A neutralidade é mais comum nesses casos, mas ainda assim há um ponto de vista que orienta a escolha das informações e a forma como elas são apresentadas. Por exemplo, em um relatório sobre os efeitos do desmatamento, o autor pode não expressar diretamente uma opinião, mas ao apresentar evidências sobre o impacto ambiental, está implicitamente sugerindo a importância de políticas de preservação.

– Como Identificar o Ponto de Vista e a Ideia Central

Para identificar o ponto de vista ou a ideia central de um texto, é importante atentar-se a certos aspectos:

1. Título e Introdução: Muitas vezes, o ponto de vista do autor ou a ideia central já são sugeridos pelo título do texto ou pelos primeiros parágrafos. Em artigos e ensaios, o autor frequentemente apresenta sua tese logo no início, o que facilita a identificação.

2. Linguagem e Tom: A escolha das palavras e o tom (objetivo, crítico, irônico, emocional) revelam muito sobre o ponto de vista do autor. Uma linguagem carregada de emoção ou uma sequência de dados e argumentos lógicos indicam como o autor quer que o leitor interprete o tema.

3. Seleção de Argumentos: Nos textos argumentativos, os exemplos, dados e fatos apresentados pelo autor refletem o ponto de vista defendido. Textos favoráveis a uma determinada posição tenderão a destacar aspectos que reforcem essa perspectiva, enquanto minimizam ou ignoram os pontos contrários.

4. Conectivos e Estrutura Argumentativa: Conectivos como “portanto”, “por isso”, “assim”, “logo” e “no entanto” são usados para introduzir conclusões ou para contrastar argumentos, ajudando a deixar claro o ponto de vista do autor. A organização do texto em blocos de ideias também pode indicar a progressão da defesa da tese.



5. Conclusão: Em muitos textos, a conclusão serve para reafirmar o ponto de vista ou ideia central. Neste momento, o autor resume os principais argumentos e reforça a posição defendida, ajudando o leitor a compreender a ideia principal.

Exemplos Práticos

- **Texto Literário:** No conto “A Cartomante”, de Machado de Assis, o narrador adota uma postura irônica, refletindo o ceticismo em relação à superstição. A ideia central do texto gira em torno da crítica ao comportamento humano que, por vezes, busca respostas mágicas para seus problemas, ignorando a racionalidade.

- **Texto Não Literário:** Em um artigo sobre os benefícios da alimentação saudável, o autor pode adotar o ponto de vista de que uma dieta equilibrada é fundamental para a prevenção de doenças e para a qualidade de vida. A ideia central, portanto, é que os hábitos alimentares influenciam diretamente a saúde, e isso será sustentado por argumentos baseados em pesquisas científicas e recomendações de especialistas.

– Diferença entre Ponto de Vista e Ideia Central

Embora relacionados, ponto de vista e ideia central não são sinônimos. O ponto de vista refere-se à posição ou perspectiva do autor em relação ao tema, enquanto a ideia central é a mensagem principal que o autor quer transmitir. Um texto pode defender a mesma ideia central a partir de diferentes pontos de vista. Por exemplo, dois textos podem defender a preservação do meio ambiente (mesma ideia central), mas um pode adotar um ponto de vista econômico (focando nos custos de desastres naturais) e o outro, um ponto de vista social (focando na qualidade de vida das futuras gerações).

– Argumentação

A argumentação é o processo pelo qual o autor apresenta e desenvolve suas ideias com o intuito de convencer ou persuadir o leitor. Em um texto argumentativo, a argumentação é fundamental para a construção de um raciocínio lógico e coeso que sustente a tese ou ponto de vista do autor. Ela se faz presente em diferentes tipos de textos, especialmente nos dissertativos, artigos de opinião, editoriais e ensaios, mas também pode ser encontrada de maneira indireta em textos literários e expositivos.

A qualidade da argumentação está diretamente ligada à clareza, à consistência e à relevância dos argumentos apresentados, além da capacidade do autor de antecipar e refutar possíveis contra-argumentos. Ao analisar a argumentação de um texto, é importante observar como o autor organiza suas ideias, quais recursos utiliza para justificar suas posições e de que maneira ele tenta influenciar o leitor.

–Estrutura da Argumentação

A argumentação em um texto dissertativo-argumentativo, por exemplo, costuma seguir uma estrutura lógica que inclui:

1. Tese: A tese é a ideia central que o autor pretende defender. Ela costuma ser apresentada logo no início do texto, frequentemente na introdução. A tese delimita o ponto de vista do autor sobre o tema e orienta toda a argumentação subsequente.

2. Argumentos: São as justificativas que sustentam a tese. Podem ser de vários tipos, como argumentos baseados em fatos, estatísticas, opiniões de especialistas, experiências concretas ou raciocínios lógicos. O autor utiliza esses argumentos para demonstrar a validade de sua tese e persuadir o leitor.

3. Contra-argumentos e Refutação: Muitas vezes, para fortalecer sua argumentação, o autor antecipa e responde a possíveis objeções ao seu ponto de vista. A refutação é uma estratégia eficaz que demonstra que o autor considerou outras perspectivas, mas que tem razões para desconsiderá-las ou contestá-las.

4. Conclusão: Na conclusão, o autor retoma a tese inicial e resume os principais pontos da argumentação, reforçando seu ponto de vista e buscando deixar uma impressão duradoura no leitor.

– Tipos de Argumentos

A argumentação pode utilizar diferentes tipos de argumentos, dependendo do objetivo do autor e do contexto do texto. Entre os principais tipos, podemos destacar:

1. Argumento de autoridade: Baseia-se na citação de especialistas ou de instituições renomadas para reforçar a tese. Esse tipo de argumento busca emprestar credibilidade à posição defendida.

Exemplo: “Segundo a Organização Mundial da Saúde (OMS), uma alimentação equilibrada pode reduzir em até 80% o risco de doenças crônicas, como diabetes e hipertensão.”

2. Argumento de exemplificação: Utiliza exemplos concretos para ilustrar e validar o ponto de vista defendido. Esses exemplos podem ser tirados de situações cotidianas, casos históricos ou experimentos.

Exemplo: “Em países como a Suécia e a Finlândia, onde o sistema educacional é baseado na valorização dos professores, os índices de desenvolvimento humano são superiores à média global.”

3. Argumento lógico (ou dedutivo): É baseado em um raciocínio lógico que estabelece uma relação de causa e efeito, levando o leitor a aceitar a conclusão apresentada. Esse tipo de argumento pode ser dedutivo (parte de uma premissa geral para uma conclusão específica) ou indutivo (parte de exemplos específicos para uma conclusão geral).

Exemplo dedutivo: “Todos os seres humanos são mortais. Sócrates é um ser humano. Logo, Sócrates é mortal.”

Exemplo indutivo: “Diversos estudos demonstram que o uso excessivo de telas prejudica a visão. Portanto, o uso prolongado de celulares e computadores também pode afetar negativamente a saúde ocular.”

4. Argumento emocional (ou patético): Apela aos sentimentos do leitor, utilizando a emoção como meio de convencimento. Este tipo de argumento pode despertar empatia, compaixão, medo ou revolta no leitor, dependendo da maneira como é apresentado.

Exemplo: “Milhares de crianças morrem de fome todos os dias enquanto toneladas de alimentos são desperdiçadas em países desenvolvidos. É inaceitável que, em pleno século XXI, ainda enfrentemos essa realidade.”

5. Argumento de comparação ou analogia: Compara situações semelhantes para fortalecer o ponto de vista do autor. A comparação pode ser entre eventos, fenômenos ou comportamentos para mostrar que a lógica aplicada a uma situação também se aplica à outra.

Exemplo: “Assim como o cigarro foi amplamente aceito durante décadas, até que seus malefícios para a saúde fossem comprovados, o consumo excessivo de açúcar hoje deve ser visto com mais cautela, já que estudos indicam seus efeitos nocivos a longo prazo.”

– Coesão e Coerência na Argumentação

A eficácia da argumentação depende também da coesão e coerência no desenvolvimento das ideias. Coesão refere-se aos mecanismos linguísticos que conectam as diferentes partes do texto, como pronomes, conjunções e advérbios. Estes elementos garantem que o texto flua de maneira lógica e fácil de ser seguido.

Exemplo de conectivos importantes:

- Para adicionar informações: “além disso”, “também”, “ademais”.
- Para contrastar ideias: “no entanto”, “por outro lado”, “todavia”.
- Para concluir: “portanto”, “assim”, “logo”.

Já a coerência diz respeito à harmonia entre as ideias, ou seja, à lógica interna do texto. Um texto coerente apresenta uma relação clara entre a tese, os argumentos e a conclusão. A falta de coerência pode fazer com que o leitor perca o fio do raciocínio ou não aceite a argumentação como válida.

– Exemplos Práticos de Argumentação

- **Texto Argumentativo (Artigo de Opinião):** Em um artigo que defenda a legalização da educação domiciliar no Brasil, a tese pode ser que essa prática oferece mais liberdade educacional para os pais e permite uma personalização do ensino. Os argumentos poderiam incluir exemplos de países onde a educação domiciliar é bem-sucedida, dados sobre o desempenho acadêmico de crianças educadas em casa e opiniões de especialistas. O autor também pode refutar os argumentos de que essa modalidade de ensino prejudica a socialização das crianças, citando estudos que mostram o contrário.

- **Texto Literário:** Em obras literárias, a argumentação pode ser mais sutil, mas ainda está presente. No romance “Capitães da Areia”, de Jorge Amado, embora a narrativa siga a vida de crianças abandonadas nas ruas de Salvador, a estrutura do texto e a escolha dos eventos apresentados constroem uma crítica implícita à desigualdade social e à falta de políticas públicas eficazes. A argumentação é feita de maneira indireta, por meio das experiências dos personagens e do ambiente descrito.

– Análise Crítica da Argumentação

Para analisar criticamente a argumentação de um texto, é importante que o leitor:

1. Avalie a pertinência dos argumentos: Os argumentos são válidos e relevantes para sustentar a tese? Estão bem fundamentados?

2. Verifique a solidez da lógica: O raciocínio seguido pelo autor é coerente? Há falácias argumentativas que enfraquecem a posição defendida?

3. Observe a diversidade de fontes: O autor utiliza diferentes tipos de argumentos (fatos, opiniões, dados) para fortalecer sua tese, ou a argumentação é unilateral e pouco fundamentada?

4. Considere os contra-argumentos: O autor reconhece e refuta pontos de vista contrários? Isso fortalece ou enfraquece a defesa da tese?

– Elementos de Coesão

Os elementos de coesão são os recursos linguísticos que garantem a conexão e a fluidez entre as diferentes partes de um texto. Eles são essenciais para que o leitor compreenda como as ideias estão relacionadas e para que o discurso seja entendido de forma clara e lógica. Em termos práticos, a coesão se refere à capacidade de manter as frases e parágrafos interligados, criando uma progressão lógica que permite ao leitor seguir o raciocínio do autor sem perder o fio condutor.

A coesão textual pode ser alcançada por meio de diversos mecanismos, como o uso de conectivos, pronomes, elipses e sinônimos, que evitam repetições desnecessárias e facilitam a transição entre as ideias. Em textos argumentativos e dissertativos, esses elementos desempenham um papel fundamental na organização e no desenvolvimento da argumentação.

– Tipos de Coesão

Os principais tipos de coesão podem ser divididos em coesão referencial, coesão sequencial e coesão lexical. Cada um deles envolve diferentes estratégias que contribuem para a unidade e a clareza do texto.

1. Coesão Referencial

A coesão referencial ocorre quando um elemento do texto remete a outro já mencionado, garantindo que as ideias sejam retomadas ou antecipadas sem a necessidade de repetição direta. Isso pode ser feito por meio de pronomes,

s ou outras expressões que retomam conceitos, pessoas ou objetos mencionados anteriormente.

Os principais mecanismos de coesão referencial incluem:

- **Pronomes pessoais:** Usados para substituir substantivos mencionados anteriormente.

- Exemplo: João comprou um livro novo. Ele estava ansioso para lê-lo.

- **Pronomes demonstrativos:** Indicam a retomada de uma informação previamente dada ou a introdução de algo novo.

- Exemplo: Este é o problema que devemos resolver.

- **Pronomes possessivos:** Utilizados para evitar repetições, referindo-se à posse ou relação de algo já mencionado.

- Exemplo: Maria trouxe suas anotações para a aula.

MATEMÁTICA

RESOLUÇÃO DE SITUAÇÕES-PROBLEMA, ENVOLVENDO: ADIÇÃO, SUBTRAÇÃO, MULTIPLICAÇÃO, DIVISÃO, POTENCIAÇÃO OU RADICAÇÃO COM NÚMEROS RACIONAIS, NAS SUAS REPRESENTAÇÕES FRACIONÁRIA OU DECIMAL

A habilidade de resolver problemas matemáticos é aprimorada através da prática e do entendimento dos conceitos fundamentais. Neste contexto, a manipulação de números racionais, seja em forma fracionária ou decimal, mostra-se como um aspecto essencial. A familiaridade com essas representações numéricas e a capacidade de transitar entre elas são competências essenciais para a resolução de uma ampla gama de questões matemáticas. Vejamos alguns exemplos:

01. (Câmara Municipal de São José dos Campos/SP – Analista Técnico Legislativo – Designer Gráfico – VUNESP) Em um condomínio, a caixa d'água do bloco A contém 10 000 litros a mais de água do que a caixa d'água do bloco B. Foram transferidos 2 000 litros de água da caixa d'água do bloco A para a do bloco B, ficando o bloco A com o dobro de água armazenada em relação ao bloco B. Após a transferência, a diferença das reservas de água entre as caixas dos blocos A e B, em litros, vale

- (A) 4 000.
- (B) 4 500.
- (C) 5 000.
- (D) 5 500.
- (E) 6 000.

Resolução:

$$A = B + 10000 \quad (I)$$

$$\text{Transferidos: } A - 2000 = 2.B, \text{ ou seja, } A = 2.B + 2000 \quad (II)$$

Substituindo a equação (II) na equação (I), temos:

$$2.B + 2000 = B + 10000$$

$$2.B - B = 10000 - 2000$$

$$B = 8000 \text{ litros (no início)}$$

$$\text{Assim, } A = 8000 + 10000 = 18000 \text{ litros (no início)}$$

Portanto, após a transferência, fica:

$$A' = 18000 - 2000 = 16000 \text{ litros}$$

$$B' = 8000 + 2000 = 10000 \text{ litros}$$

$$\text{Por fim, a diferença é de : } 16000 - 10000 = 6000 \text{ litros}$$

Resposta: E.

02. (EBSERH/ HUSM/UFSM/RS – Analista Administrativo – AOCF) Uma revista perdeu $\frac{1}{5}$ dos seus 200.000 leitores.

Quantos leitores essa revista perdeu?

- (A) 40.000.
- (B) 50.000.
- (C) 75.000.
- (D) 95.000.
- (E) 100.000.

Resolução:

Observe que os 200.000 leitores representa o todo, daí devemos encontrar $\frac{1}{5}$ desses leitores, ou seja, encontrar $\frac{1}{5}$ de 200.000.

$$\frac{1}{5} \times 200.000 = \frac{1 \times 200.000}{5} = \frac{200.000}{5} = 40.000$$

Desta forma, 40000 representa a quantidade que essa revista perdeu

Resposta: A.

03. (PM/SP – Oficial Administrativo – VUNESP) Uma pessoa está montando um quebra-cabeça que possui, no total, 512 peças. No 1.º dia foram montados $\frac{5}{16}$ do número total de peças e, no 2.º dia foram montados $\frac{3}{8}$ do número de peças restantes. O número de peças que ainda precisam ser montadas para finalizar o quebra-cabeça é:

- (A) 190.
- (B) 200.
- (C) 210.
- (D) 220.
- (E) 230.

Resolução:

Neste exercício temos que 512 é o total de peças, e queremos encontrar a parte, portanto é a mesma forma de resolução do exercício anterior:

No 1.º dia foram montados $\frac{5}{16}$ do número total de peças Logo é $\frac{5}{16}$ de 512, ou seja:

$$\frac{5}{16} \times 512 = \frac{5 \times 512}{16} = \frac{2560}{16} = 160$$

Assim, 160 representa a quantidade de peças que foram montadas no primeiro dia. Para o segundo dia teremos $512 - 160 = 352$ peças restantes, então devemos encontrar $\frac{3}{8}$ de 352, que foi a quantidade montada no segundo dia.

$$\frac{3}{8} \times 352 = \frac{3 \times 352}{8} = \frac{1056}{8} = 132$$

Logo, para encontrar quantas peças ainda precisam ser montadas iremos fazer a subtração $352 - 132 = 220$.

Resposta: D.

04. (Pref. Maranguape/CE – Prof. de educação básica – Matemática – GR Consultoria e Assessoria) João gastou R\$ 23,00, equivalente a terça parte de $\frac{3}{5}$ de sua mesada. Desse modo, a metade do valor da mesada de João é igual a:

- (A) R\$ 57,50;
- (B) R\$ 115,00;
- (C) R\$ 172,50;
- (D) R\$ 68,50.

Resolução:

Vamos representar a mesada pela letra x .

Como ele gastou a terça parte (que seria $1/3$) de $3/5$ da mesada (que equivale a 23,00), podemos escrever da seguinte maneira:

$$\frac{1}{3} \cdot \frac{3}{5} x = \frac{x}{5} = 23 \rightarrow x = 23 \cdot 5 \rightarrow x = 115$$

Logo, a metade de 115 = $115/2 = 57,50$

Resposta: A.

05. (FINEP – Assistente – CESGRANRIO) Certa praça tem 720 m² de área. Nessa praça será construído um chafariz que ocupará 600 dm².

Que fração da área da praça será ocupada pelo chafariz?

- (A) 1/600
- (B) 1/120
- (C) 1/90
- (D) 1/60
- (E) 1/12

Resolução:

$$600 \text{ dm}^2 = 6 \text{ m}^2$$

$$\frac{6}{720} : \frac{6}{6} = \frac{1}{120}$$

Resposta: B.

MÍNIMO MÚLTIPLO COMUM E MÁXIMO DIVISOR COMUM

MÁXIMO DIVISOR COMUM

O máximo divisor comum de dois ou mais números naturais não nulos é o maior divisor comum desses números. Esse conceito é útil em situações onde queremos dividir ou agrupar quantidades da maior forma possível, sem deixar restos.

Passos para Calcular o MDC:

- Identifique todos os fatores primos comuns entre os números.
- Se houver mais de um fator comum, multiplique-os, usando o menor expoente de cada fator.
- Se houver apenas um fator comum, esse fator será o próprio MDC.

Exemplo 1: Calcule o MDC entre 15 e 24.

Primeiro realizamos a decomposição em fatores primos

15	3	24	2
5	5	12	2
1		6	2
		3	3
		1	

então

$$15 = 3 \cdot 5$$

$$24 = 2^3 \cdot 3$$

O único fator comum entre eles é o 3, e ele aparece com o expoente 1 em ambos os números.

Portanto, o MDC(15,24) = 3

Exemplo 2: Calcule o MDC entre 36 e 60

Primeiro realizamos a decomposição em fatores primos

36	3	60	2
12	3	30	2
4	2	15	3
2	2	5	5
1		1	

então

$$36 = 2^2 \cdot 3^2$$

$$60 = 2^2 \cdot 3 \cdot 5$$

Os fatores comuns entre eles são 2 e 3. Para o fator 2, o menor expoente é 2 e para o fator 3, o menor expoente é 1.

Portanto, o MDC(36,60) = $2^2 \cdot 3^1 = 4 \cdot 3 = 12$

Exemplo 3: CEBRASPE - 2011

O piso de uma sala retangular, medindo 3,52 m × 4,16 m, será revestido com ladrilhos quadrados, de mesma dimensão, inteiros, de forma que não fique espaço vazio entre ladrilhos vizinhos. Os ladrilhos serão escolhidos de modo que tenham a maior dimensão possível. Na situação apresentada, o lado do ladrilho deverá medir

- (A) mais de 30 cm.
- (B) menos de 15 cm.
- (C) mais de 15 cm e menos de 20 cm.
- (D) mais de 20 cm e menos de 25 cm.
- (E) mais de 25 cm e menos de 30 cm.

As respostas estão em centímetros, então vamos converter as dimensões dessa sala para centímetros:

$$3,52\text{m} = 3,52 \times 100 = 352\text{cm}$$

$$4,16\text{m} = 4,16 \times 100 = 416\text{cm}$$

Agora, para os ladrilhos quadrados se encaixarem perfeitamente nessa sala retangular, a medida do lado do ladrilho quadrado deverá ser um divisor comum de 352 e 416, que são as dimensões dessa sala. Mas, como queremos que os ladrilhos tenham a maior dimensão possível, a medida do seu lado deverá ser o maior divisor comum (MDC) de 352 e 416

352	2	416	2
176	2	208	2
88	2	104	2
44	2	52	2
22	2	26	2
11	11	13	13
1		1	



O único fator comum entre eles é o 2, e ele aparece com o expoente 5 em ambos os números.

Portanto, o $MDC(352, 416) = 2^5 = 32$.

Resposta: Alternativa A.

MÍNIMO MÚLTIPLO COMUM

O mínimo múltiplo comum (MMC) de dois ou mais números é o menor número, diferente de zero, que é múltiplo comum desses números. Esse conceito é útil em situações onde queremos encontrar a menor quantidade comum possível que possa ser dividida por ambos os números sem deixar restos.

Passos para Calcular o MMC:

– Decompor os números em fatores primos.

– Multiplicar os fatores comuns e não comuns, utilizando o maior expoente de cada fator.

Exemplo 1: Calcule o MMC entre 15 e 24.

Primeiro realizamos a decomposição em fatores primos

15 , 24		2
15 , 12		2
15 , 6		2
15 , 3		3
5 , 1		5
1		

Para o mmc, fica mais fácil decompor os dois números juntos, iniciando a divisão pelo menor número primo e aplicando-o aos dois números, mesmo que apenas um seja divisível por ele. Observe que enquanto o 15 não pode ser dividido, continua aparecendo.

Os fatores primos são: 2^3 , 3 e 5.

Portanto, o $MMC(15,24) = 2^3 \cdot 3 \cdot 5 = 8 \cdot 3 \cdot 5 = 120$

Exemplo 2: Calcule o MMC entre 6, 8 e 14.

Primeiro realizamos a decomposição em fatores primos

6 , 8 , 14		2
3 , 4 , 7		2
3 , 2 , 7		2
3 , 1 , 7		3
1 , 1 , 7		7
1		

Os fatores primos são: 2^3 , 3 e 7.

Portanto, o $MMC(6, 8, 14) = 2^3 \cdot 3 \cdot 7 = 8 \cdot 3 \cdot 7 = 168$

Exemplo 3: VUNESP - 2016

No aeroporto de uma pequena cidade chegam aviões de três companhias aéreas. Os aviões da companhia A chegam a cada 20 minutos, da companhia B a cada 30 minutos e da companhia C a cada 44 minutos. Em um domingo, às 7 horas, chegaram aviões das três companhias ao mesmo tempo, situação que voltará a se repetir, nesse mesmo dia, às

(A) 17h 30min.

(B) 16h 30min.

(C) 17 horas.

(D) 18 horas.

(E) 18h 30min.

Para encontrar o próximo momento em que os aviões das três companhias voltarão a chegar juntos, precisamos calcular o mínimo múltiplo comum dos intervalos de chegada: 20, 30 e 44 minutos.

20 , 30 , 44		2
10 , 15 , 22		2
5 , 15 , 11		3
5 , 5 , 11		5
1 , 1 , 11		11
1		

Os fatores primos são: 2^2 , 3, 5 e 11.

Portanto, o $MMC(20,30,44) = 2^2 \cdot 3 \cdot 5 \cdot 11 = 660$

Encontramos a resposta em minutos: 660 minutos. No entanto, como queremos saber o horário exato em que os aviões voltarão a se encontrar, precisamos converter esse valor para horas. Sabemos que 1 hora equivale a 60 minutos. Então

$$660 / 60 = 11 \text{ horas}$$

Os aviões das três companhias voltarão a chegar juntos após 11 horas. Como o primeiro encontro ocorreu às 7 horas, basta somar 11 horas para encontrar o próximo horário de chegada conjunta:

$$11 + 7 = 18 \text{ horas}$$

Resposta: Alternativa D.

RAZÃO E PROPORÇÃO

Frequentemente nos deparamos com situações em que é necessário comparar grandezas, medir variações e entender como determinadas quantidades se relacionam entre si. Para isso, utilizamos os conceitos de razão e proporção, que permitem expressar de maneira simples e eficiente essas relações.

RAZÃO

A razão é uma maneira de comparar duas grandezas por meio de uma divisão. Se temos dois números a e b (com $b \neq 0$), a razão entre eles é expressa por a/b ou $a:b$. Este conceito é utilizado para medir a relação entre dois valores em diversas situações, como a comparação entre homens e mulheres em uma sala, a relação entre distâncias percorridas e tempo, entre outros.

Exemplo:

Em uma sala de aula há 20 rapazes e 25 moças. A razão entre o número de rapazes e moças é dada por:

$$\frac{20}{25} = \frac{4}{5}$$

Portanto, a razão é 4:5.



Razões Especiais

Algumas razões são usadas em situações práticas para expressar comparações específicas:

– **Velocidade Média:** A razão entre a distância percorrida e o tempo gasto, representada por:

$$\text{Velocidade Média} = \frac{\text{Distância}}{\text{Tempo}}$$

– **Densidade Demográfica:** A razão entre o número de habitantes e a área de uma região, dada por:

$$\text{Densidade Demográfica} = \frac{\text{População}}{\text{Área (km}^2\text{)}}$$

– **Escala:** Usada para representar a proporção entre o tamanho real de um objeto e sua representação em um mapa ou desenho, como:

$$\text{Escala} = \frac{\text{Tamanho no mapa}}{\text{Tamanho real}}$$

PROPORÇÃO

Uma proporção é uma igualdade entre duas razões. Se temos duas razões A/B e C/D , dizemos que elas estão em proporção se:

$$\frac{A}{B} = \frac{C}{D}$$

Esse conceito é frequentemente utilizado para resolver problemas em que duas ou mais relações entre grandezas são iguais. A propriedade fundamental das proporções é que o produto dos extremos é igual ao produto dos meios, ou seja:

$$A \times D = B \times C$$

Exemplo:

Suponha que $3/4$ esteja em proporção com $6/8$. Verificamos se há proporção pelo produto dos extremos e dos meios:

$$3 \times 8 = 4 \times 6$$

Como $24 = 24$, a proporção é verdadeira.

Exemplo:

Determine o valor de X para que a razão $X/3$ esteja em proporção com $4/6$. Montando a proporção:

$$\frac{X}{3} = \frac{4}{6}$$

Multiplicando os extremos e os meios:

$$6X = 3 \times 4$$

$$6X = 12$$

$$X = 2$$

Propriedades das Proporções

Além da propriedade fundamental, as proporções possuem outras propriedades que podem facilitar a resolução de problemas. Algumas das mais importantes são:

– **Soma ou diferença dos termos:** A soma (ou diferença) dos dois primeiros termos está para o primeiro (ou segundo) termo assim como a soma (ou diferença) dos dois últimos termos está para o terceiro (ou quarto) termo. Por exemplo:

$$\frac{A + B}{B} = \frac{C + D}{D}$$

– **Soma ou diferença dos antecedentes e consequentes:** A soma (ou diferença) dos antecedentes está para a soma (ou diferença) dos consequentes, assim como cada antecedente está para seu respectivo conseqüente:

$$\frac{A + C}{B + D} = \frac{A}{B}$$

GRANDEZAS PROPORCIONAIS

Além de compreender razão e proporção, é importante entender como diferentes grandezas se relacionam entre si, conforme o comportamento das variáveis envolvidas.

Grandezas Diretamente Proporcionais

Dois grandezas são diretamente proporcionais quando a razão entre seus valores é constante, ou seja, quando uma grandeza aumenta, a outra também aumenta proporcionalmente. O exemplo clássico é a relação entre distância percorrida e combustível gasto:

Distância (km)	Combustível (litros)
13	1
26	2
39	3
52	4

Nessa situação, quanto mais distância se percorre, mais combustível é gasto. Se a distância dobra, o combustível também dobra.

Grandezas Inversamente Proporcionais

Dois grandezas são inversamente proporcionais quando a razão entre os valores da primeira grandeza é igual ao inverso da razão dos valores correspondentes da segunda. Um exemplo clássico é a relação entre velocidade e tempo:

Velocidade (m/s)	Tempo (s)
5	200
8	125
10	100
16	62,5
20	50

Aqui, quanto maior a velocidade, menor o tempo necessário para percorrer uma distância. Se a velocidade dobra, o tempo cai pela metade.



CONHECIMENTOS ESPECÍFICOS

Auxiliar Administrativo

NOÇÕES DE ADMINISTRAÇÃO: ABORDAGENS CLÁSSICA, BUROCRÁTICA E SISTÊMICA DA ADMINISTRAÇÃO

— Administração Geral

Dentre tantas definições já apresentadas sobre o conceito de administração, podemos destacar que:

“Administração é um conjunto de atividades dirigidas à utilização eficiente e eficaz dos recursos, no sentido de alcançar um ou mais objetivos ou metas organizacionais.”

Ou seja, a Administração vai muito além de apenas “cuidar de uma empresa”, como muitos imaginam, mas compreende a capacidade de conseguir utilizar os recursos existentes (sejam eles: recursos humanos, materiais, financeiros,...) para atingir os objetivos da empresa.

O conceito de administração representa uma governabilidade, gestão de uma empresa ou organização de forma que as atividades sejam administradas com planejamento, organização, direção, e controle.

O ato de administrar é trabalhar com e por intermédio de outras pessoas na busca de realizar objetivos da organização bem como de seus membros.

Montana e Charnov

Principais abordagens da administração (clássica até contingencial)

É importante perceber que ao longo da história a Administração teve abordagens e ênfases distintas. Apesar de existir há pouco mais de 100 (cem) anos, como todas as ciências, a Administração evoluiu seus conceitos com o passar dos anos.

De acordo com o Professor Idalberto Chiavenato (escritor, professor e consultor administrativo), a Administração possui 7 (sete) abordagens, onde cada uma terá seu aspecto principal e agrupamento de autores, com seu enfoque específico. Uma abordagem, poderá conter 2 (duas) ou mais teorias distintas. São elas:

1. Abordagem Clássica: que se desdobra em Administração científica e Teoria Clássica da Administração.

2. Abordagem Humanística: que se desdobra principalmente na Teoria das Relações Humanas.

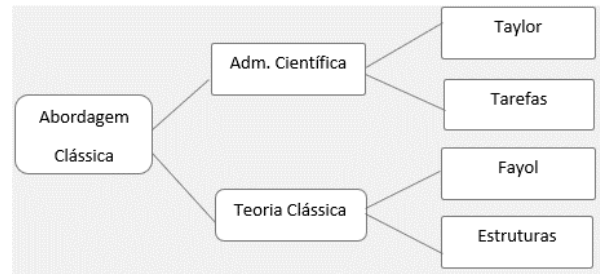
3. Abordagem Neoclássica: que se desdobra na Teoria Neoclássica da Administração, dos conceitos iniciais, processos administrativos, como os tipos de organização, departamentalização e administração por objetivos (APO).

4. Abordagem Estruturalista: que se desdobra em Teoria Burocrática e Teoria Estruturalista da Administração.

5. Abordagem Comportamental: que é subdividida na Teoria Comportamental e Teoria do Desenvolvimento Organizacional (DO).

6. Abordagem Sistêmica: centrada no conceito cibernético para a Administração, Teoria Matemática e a Teoria de Sistemas da Administração.

7. Abordagem Contingencial: que se desdobra na Teoria da Contingência da Administração.



Origem da Abordagem Clássica

1 — O crescimento acelerado e desorganizado das empresas:

- Ciência que substituiu o empirismo;
- Planejamento de produção e redução do improviso.

2 — Necessidade de aumento da eficiência e a competência das organizações:

- Obtendo melhor rendimento em face da concorrência;
- Evitando o desperdício de mão de obra.

Abordagem Científica – ORT (Organização Racional do Trabalho)

- Estudo dos tempos e movimentos;
- Estudo da fadiga humana;
- Divisão do trabalho e especialização;
- Desenho de cargo e tarefas;
- Incentivos salariais e premiação de produção;
- Homo Economicus;
- Condições ambientais de trabalho;
- Padronização;
- Supervisão funcional.

Aspectos da conclusão da Abordagem Científica: A percepção de que os coordenadores, gerentes e dirigentes deveriam se preocupar com o desenho da divisão das tarefas, e aos operários cabia única e exclusivamente a execução do trabalho, sem questionamentos, apenas execução da mão de obra.

– Comando e Controle: o gerente pensa e manda e os trabalhadores obedecem de acordo com o plano.

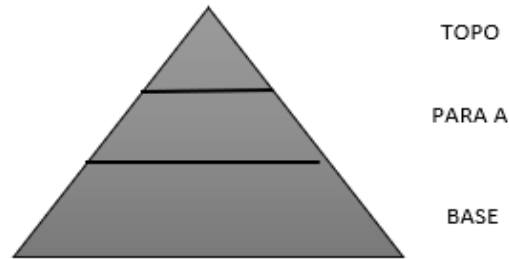
– Uma única maneira correta (the best way).

– Mão de obra e não recursos humanos.

– Segurança, não insegurança. As organizações davam a sensação de estabilidade dominando o mercado.

Teoria Clássica

- Aumento da eficiência melhorando a disposição dos órgãos componentes da empresa (departamentos);
- Ênfase na anatomia (estrutura) e na fisiologia (funcionamento);
- Abordagem do topo para a base (nível estratégico tático);
- Do todo para as partes.



- Diferente do processo neoclássico, na Teoria Clássica temos 5 (cinco) funções – POC3:
- Previsão ao invés de planejamento: Visualização do futuro e traçar programa de ação.
 - Organização: Constituir a empresa dos recursos materiais e social.
 - Comando: Dirigir e orientar pessoas.
 - Coordenação: Ligação, união, harmonizar todos os esforços coletivamente.

Controle: Se certificar de que tudo está ocorrendo de acordo com as regras estabelecidas e as ordens dadas.

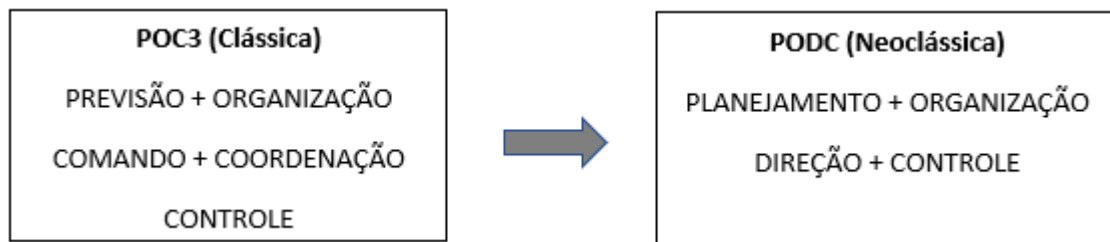
– Princípios da Teoria Clássica:

- Dividir o trabalho;
- Autoridade e responsabilidade;
- Disciplina;
- Unidade de comando;
- Unidade de direção;
- Subordinação dos interesses individuais aos gerais;
- Remuneração do pessoal;
- Centralização;
- Cadeia escalar;
- Ordem;
- Equidade;
- Estabilidade do pessoal;
- Iniciativa;
- Espírito de equipe.

A Abordagem Clássica, junto da Burocrática, dentre todas as abordagens, chega a ser uma das mais importantes.

Abordagem Neoclássica

No início de 1950 nasce a Teoria Neoclássica, teoria mais contemporânea, remodelando a Teoria Clássica, colocando novo figurino dentro das novas concepções trazidas pelas mudanças e pelas teorias anteriores. Funções essencialmente humanas começam a ser inseridas, como: Motivação, Liderança e Comunicação. Preocupação com as pessoas passa a fazer parte da Administração.



– Fundamentos da Abordagem Neoclássica

- A Administração é um processo operacional composto por funções, como: planejamento, organização, direção e controle.
- Deverá se apoiar em princípios basilares, já que envolve diversas situações.

- Princípios universais.
- O universo físico e a cultura interferem no meio ambiente e afetam a Administração.
- Visão mais flexível, de ajustamento, de continuidade e interatividade com o meio.
- Ênfase nos princípios e nas práticas gerais da Administração.
- Reafirmando os postulados clássicos.
- Ênfase nos objetivos e resultados.
- Ecletismo (influência de teorias diversas) nos conceitos.

Teoria Burocrática

Tem como pai Max Weber, por esse motivo é muitas vezes chamada de Teoria Weberiana. Para a burocracia a organização alcançaria a eficiência quando explicasse, em detalhes, como as coisas deveriam ser feitas.

Burocracia não é algo negativo, o excesso de funções sim. A Burocracia é a organização eficiente por excelência. O excesso da Burocracia é que transforma ela em algo negativo, o que chamamos de disfunções.

— Características

- Caráter formal das normas e regulamentos.
- Caráter formal das comunicações.
- Caráter racional e divisão do trabalho.
- Impessoalidade nas relações.
- Hierarquia de autoridade.
- Rotinas e procedimentos padronizados.
- Competência técnica e meritocracia.
- Especialização da administração.
- Profissionalização dos participantes.
- Completa previsibilidade de comportamento.

— Disfunções

- Internalização das regras e apego aos procedimentos.
- Excesso de formalismo e de papelório.
- Resistência às mudanças.
- Despersonalização do relacionamento.
- Categorização como base do processo decisório.
- “Superconformidade” às rotinas e aos procedimentos.
- Exibição de sinais de autoridade.
- Dificuldade no atendimento.

Abordagem Estruturalista

A partir da década de 40, tínhamos:

- Teoria Clássica: Mecanicismo – Organização.
- Teoria das Relações Humanas: Romantismo Ingênuo – Pessoas.

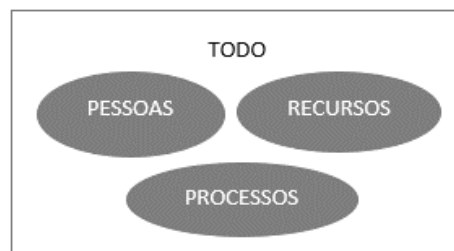
As duas correntes sofreram críticas que revelaram a falta de uma teoria sólida e abrangente, que servisse de orientação para o administrador.

A Abordagem Estruturalista é composta pela Teoria Burocrática e a Teoria Estruturalista. Além da ênfase na estrutura, ela também se preocupa com pessoas e ambiente, se aproxima muito da Teoria de Relações Humanas.

No início da Teoria Estruturalista, vive-se a mesma gênese da Teoria da Burocracia, esse movimento onde só se encontram críticas da Teoria das Relações Humanas às outras Teorias e não se tem uma preposição de um novo método.

- Teoria Clássica: Mecanicismo – Organização.
- Teoria das Relações Humanas: Romantismo Ingênuo – Pessoas.

A Teoria Estruturalista é um desdobramento da Burocracia e uma leve aproximação à Teoria das Relações Humanas. Ainda que a Teoria das Relações Humanas tenha avançado, ela critica as anteriores e não proporciona bases adequadas para uma nova teoria. Já na Teoria Estruturalista da Organização percebemos que o TODO é maior que a soma das partes. Significa que ao se colocar todos os indivíduos dentro de um mesmo grupo, essa sinergia e cooperação dos indivíduos gerará um valor a mais que a simples soma das individualidades. É a ideia de equipe.



— Teoria Estruturalista - Sociedade de Organizações

— Sociedade = Conjunto de Organizações (escola, igreja, empresa, família).

— Organizações = Conjunto de Membros (papéis) – (aluno, professor, diretor, pai).

O mesmo indivíduo faz parte de diferentes organizações e tem diferentes papéis.

— Teoria Estruturalista – O Homem Organizacional:

— Homem social que participa simultaneamente de várias organizações.

— Características: Flexibilidade; Tolerância às frustrações; Capacidade de adiar as recompensas e poder compensar o trabalho, em detrimento das suas preferências; Permanente desejo de realização.

— Teoria Estruturalista – Abordagem múltipla:

— Tanto a organização formal, quanto a informal importam;

— Tanto recompensas salariais e materiais, quanto sociais e simbólicas geram mudanças de comportamento;

— Todos os diferentes níveis hierárquicos são importantes em uma organização;

— Todas as diferentes organizações têm seu papel na sociedade;

— As análises intra organizacional e Inter organizacional são fundamentais.

— Teoria Estruturalista – Conclusão:

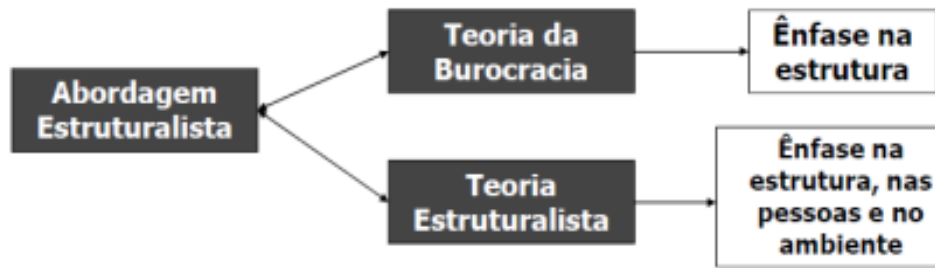
— Tentativa de conciliação dos conceitos clássicos e humanísticos;

— Visão crítica ao modelo burocrático;

— Ampliação das abordagens de organização;

— Relações Inter organizacionais;

— Todas as heranças representam um avanço rumo à Abordagem Sistêmica e uma evolução no entendimento para a Teoria da Administração.



Abordagem Humanística

É um desdobramento da Teoria das Relações Humanas. A Abordagem Humanística nasce no período de entendimento de que a produtividade era o elemento principal, e seu modelo era “homem-máquina”, em que o trabalhador era visto basicamente como operador de máquinas, não havia a percepção com outro elemento que não fosse a produtividade.

— Suas preocupações:

- Nas tarefas (abordagem científica) e nas estruturas (teoria clássica) dão lugar para ênfase nas pessoas;
- Nasce com a Teoria das Relações Humanas (1930) e no desenvolvimento da Psicologia do Trabalho:
- **Análise do trabalho** e adaptação do trabalhador ao trabalho.
- Adaptação do trabalho ao trabalhador.
- A necessidade de humanizar e democratizar a Administração libertando dos regimes rígidos e mecanicistas;
- Desenvolvimento das ciências humanas, principalmente a psicologia, e sua influência no campo industrial;
- Trazendo ideias de John Dewey e Kurt Lewin para o humanismo na Administração e as conclusões da experiência em si.

— Principais aspectos:

— Psicologia do trabalho, que hoje chamamos de Comportamento Organizacional, demonstrando uma percepção diferenciada do trabalhador, com viés de um homem mais social, com mais expectativas e desejos. Percebe-se então que o comportamento e a preocupação com o ambiente de trabalho do indivíduo tornam-se parte responsável pela produtividade. Agregando a visão antagônica desse homem econômico, trazendo o conceito de homem social.

— Experiência de Hawthorn desenvolvida por Elton Mayo, na qual a alteração de iluminação traz um resultado importante:

Essa experiência foi realizada no ano de 1927, pelo Conselho Nacional de Pesquisas dos Estados Unidos, em uma fábrica da *Western Electric Company*, situada em Chicago, no bairro de Hawthorn. Lá dois grupos foram selecionados e em um deles foi alterada a iluminação no local de trabalho, observando assim, uma alteração no desempenho do comportamento e na produtividade do grupo em relação ao outro. Não necessariamente ligada a alteração de iluminação, mas com a percepção dos indivíduos de estarem sendo vistos, começando então a melhorarem seus padrões de trabalho. Sendo assim, chegou-se à conclusão de que:

1. A capacidade social do trabalhador determina principalmente a sua capacidade de executar movimentos, ou seja, é ela que determina seu nível de competência. É a capacidade social do trabalhador que determina o seu nível de competência e eficiência e não sua capacidade de executar movimentos eficientes dentro de um tempo estabelecido.

2. Os trabalhadores não agem ou reagem isoladamente como indivíduos, mas como membros de grupos, equipe de trabalho.

3. As pessoas são motivadas pela necessidade de reconhecimento.

4. Grupos informais: alicerçada no conceito de homem social, ou seja, o trabalhador é um indivíduo dotado de vontade e desejos de estruturas sociais mais complexas, e que esse indivíduo reconhece em outros indivíduos elementos afins aos seus e esses elementos passam a influenciar na produtividade do indivíduo. Os níveis de produtividade são controlados pelas normas informais do grupo e não pela organização formal.

5. A Organização Informal:

- Relação de coesão e antagonismo. Simpatia e antipatia;
- Status ou posição social;
- Colaboração espontânea;
- Possibilidade de oposição à organização formal;
- Padrões de relações e atitudes;
- Mudanças de níveis e alterações dos grupos informais;
- A organização informal transcende a organização formal;
- Padrões de desempenho nos grupos informais.