



# **SAAE GUAPÉ MG**

**SERVIÇO AUTÔNOMO DE ÁGUA E ESGOTO DE  
GUAPÉ – MINAS GERAIS**

**Ajudante Administrativo**

**EDITAL Nº 01/2025**

**CÓD: OP-095FV-25  
7908403569977**

## ***Língua Portuguesa***

1. Leitura, compreensão, interpretação, gênero, tipo, objetivo e meio de circulação de textos diversos (dentre outros, receitas, charges, bilhetes, notícias, tirinhas, cartuns, anúncios, provérbios, contos...).....	7
2. Formação de Palavras .....	14
3. Pontuação .....	16
4. Sílabas tônicas; Acentuação gráfica; Encontros vocálicos e consonantais; Divisão silábica.....	17
5. Concordância verbal e nominal .....	19
6. Regência verbal e nominal.....	21
7. Classes de palavras (artigo, substantivo, adjetivo, advérbio, verbo, pronome, preposição...) suas flexões, classificações e emprego .....	23
8. Uso dos “porquês” .....	29
9. Frase, oração e período: termos principais da oração (classificações) .....	29
10. Novo acordo ortográfico .....	34

## ***Matemática***

1. Sistemas de numeração .....	45
2. Conjunto de números naturais. Problemas com números naturais. Números inteiros. Números negativos (soma, divisão, multiplicação, subtração).....	46
3. Fração (classificação, simplificação, operação).....	49
4. Potenciação (propriedades). Raiz .....	50
5. Divisibilidade. Máximo divisor comum e mínimo múltiplo comum.....	52
6. Sistema de medida. Sistema métrico decimal, unidade de comprimento, unidades usuais de tempo.....	54
7. Matemática comercial: Razões e proporções; Grandezas diretas e inversamente proporcionais .....	57
8. Regra de três simples e compostas.....	58
9. Porcentagem.....	60
10. Juros Simples .....	61
11. Equação e Inequação .....	62
12. Médias (média aritmética e ponderada) .....	65

## ***Conhecimentos Gerais***

1. Política e Economia mundiais .....	69
2. Sociedade (música, literatura, artes, arquitetura, rádio, cinema, teatro, televisão, educação, saúde, esporte, gastronomia...) .....	70
3. História e Geografia mundiais.....	72
4. Descobertas e inovações científicas e tecnológicas.....	119
5. Meio ambiente .....	120

---

## ***Informática***

1. Conceitos de Internet/Intranet. Conceitos básicos e modos de utilização de tecnologias, ferramentas, aplicativos e procedimentos associados a Internet/Intranet: Ferramentas e aplicativos comerciais de navegação, de busca e pesquisa .....	135
2. Correio eletrônico .....	142
3. Grupos de discussão .....	143
4. Conceitos de proteção e segurança .....	144
5. Conceitos básicos e modos de utilização de tecnologias, ferramentas, aplicativos e procedimentos de informática: tipos de computadores, conceitos de hardware e de software.....	146
6. Procedimentos, aplicativos e dispositivos para armazenamento de dados e para realização de cópia de segurança (backup)	147
7. Principais aplicativos comerciais para edição de textos e planilhas (Ex.: Word, Excel).....	147

---

# LÍNGUA PORTUGUESA

**LEITURA, COMPREENSÃO, INTERPRETAÇÃO, GÊNERO, TIPO, OBJETIVO E MEIO DE CIRCULAÇÃO DE TEXTOS DIVERSOS (DENTRE OUTROS, RECEITAS, CHARGES, BILHETES, NOTÍCIAS, TIRINHAS, CARTUNS, ANÚNCIOS, PROVÉRBIOS, CONTOS...)**

A leitura e interpretação de textos são habilidades essenciais no âmbito dos concursos públicos, pois exigem do candidato a capacidade de compreender não apenas o sentido literal, mas também as nuances e intenções do autor. Os textos podem ser divididos em duas categorias principais: literários e não literários. A interpretação de ambos exige um olhar atento à estrutura, ao ponto de vista do autor, aos elementos de coesão e à argumentação. Neste contexto, é crucial dominar técnicas de leitura que permitam identificar a ideia central do texto, inferir informações implícitas e analisar a organização textual de forma crítica e objetiva.

## — Compreensão Geral do Texto

A compreensão geral do texto consiste em identificar e captar a mensagem central, o tema ou o propósito de um texto, sejam eles explícitos ou implícitos. Esta habilidade é crucial tanto em textos literários quanto em textos não literários, pois fornece ao leitor uma visão global da obra, servindo de base para uma interpretação mais profunda. A compreensão geral vai além da simples decodificação das palavras; envolve a percepção das intenções do autor, o entendimento das ideias principais e a identificação dos elementos que estruturam o texto.

## — Textos Literários

Nos textos literários, a compreensão geral está ligada à interpretação dos aspectos estéticos e subjetivos. É preciso considerar o gênero (poesia, conto, crônica, romance), o contexto em que a obra foi escrita e os recursos estilísticos utilizados pelo autor. A mensagem ou tema de um texto literário muitas vezes não é transmitido de maneira direta. Em vez disso, o autor pode utilizar figuras de linguagem (metáforas, comparações, simbolismos), criando camadas de significação que exigem uma leitura mais interpretativa.

Por exemplo, em um poema de Manuel Bandeira, como “O Bicho”, ao descrever um homem que revirava o lixo em busca de comida, a compreensão geral vai além da cena literal. O poema denuncia a miséria e a degradação humana, mas faz isso por meio de uma imagem que exige do leitor sensibilidade para captar essa crítica social indireta.

Outro exemplo: em contos como “A Hora e a Vez de Augusto Matraga”, de Guimarães Rosa, a narrativa foca na jornada de transformação espiritual de um homem. Embora o texto tenha uma história clara, sua compreensão geral envolve perceber os

elementos de religiosidade e redenção que permeiam a narrativa, além de entender como o autor utiliza a linguagem regionalista para dar profundidade ao enredo.

## — Textos Não Literários

Em textos não literários, como artigos de opinião, reportagens, textos científicos ou jurídicos, a compreensão geral tende a ser mais direta, uma vez que esses textos visam transmitir informações objetivas, ideias argumentativas ou instruções. Neste caso, o leitor precisa identificar claramente o tema principal ou a tese defendida pelo autor e compreender o desenvolvimento lógico do conteúdo.

Por exemplo, em um artigo de opinião sobre os efeitos da tecnologia na educação, o autor pode defender que a tecnologia é uma ferramenta essencial para o aprendizado no século XXI. A compreensão geral envolve identificar esse posicionamento e as razões que o autor oferece para sustentá-lo, como o acesso facilitado ao conhecimento, a personalização do ensino e a inovação nas práticas pedagógicas.

Outro exemplo: em uma reportagem sobre desmatamento na Amazônia, o texto pode apresentar dados e argumentos para expor a gravidade do problema ambiental. O leitor deve captar a ideia central, que pode ser a urgência de políticas de preservação e as consequências do desmatamento para o clima global e a biodiversidade.

## — Estratégias de Compreensão

Para garantir uma boa compreensão geral do texto, é importante seguir algumas estratégias:

- **Leitura Atenta:** Ler o texto integralmente, sem pressa, buscando entender o sentido de cada parte e sua relação com o todo.

- **Identificação de Palavras-Chave:** Buscar termos e expressões que se repetem ou que indicam o foco principal do texto.

- **Análise do Título e Subtítulos:** Estes elementos frequentemente apontam para o tema ou ideia principal do texto, especialmente em textos não literários.

- **Contexto de Produção:** Em textos literários, o contexto histórico, cultural e social do autor pode fornecer pistas importantes para a interpretação do tema. Nos textos não literários, o contexto pode esclarecer o objetivo do autor ao produzir aquele texto, seja para informar, convencer ou instruir.

- **Perguntas Norteadoras:** Ao ler, o leitor pode se perguntar: Qual é o tema central deste texto? Qual é a intenção do autor ao escrever este texto? Há uma mensagem explícita ou implícita?

## Exemplos Práticos

- **Texto Literário:** Um poema como “Canção do Exílio” de Gonçalves Dias pode, à primeira vista, parecer apenas uma descrição saudosista da pátria. No entanto, a compreensão geral deste texto envolve entender que ele foi escrito no contexto de um poeta exilado, expressando tanto amor pela pátria quanto um sentimento de perda e distanciamento.

- **Texto Não Literário:** Em um artigo sobre as mudanças climáticas, a tese principal pode ser que a ação humana é a principal responsável pelo aquecimento global. A compreensão geral exigiria que o leitor identificasse essa tese e as evidências apresentadas, como dados científicos ou opiniões de especialistas, para apoiar essa afirmação.

### – Importância da Compreensão Geral

Ter uma boa compreensão geral do texto é o primeiro passo para uma interpretação eficiente e uma análise crítica. Nos concursos públicos, essa habilidade é frequentemente testada em questões de múltipla escolha e em questões dissertativas, nas quais o candidato precisa demonstrar sua capacidade de resumir o conteúdo e de captar as ideias centrais do texto.

Além disso, uma leitura superficial pode levar a erros de interpretação, prejudicando a resolução correta das questões. Por isso, é importante que o candidato esteja sempre atento ao que o texto realmente quer transmitir, e não apenas ao que é dito de forma explícita. Em resumo, a compreensão geral do texto é a base para todas as outras etapas de interpretação textual, como a identificação de argumentos, a análise da coesão e a capacidade de fazer inferências.

### – Ponto de Vista ou Ideia Central Defendida pelo Autor

O ponto de vista ou a ideia central defendida pelo autor são elementos fundamentais para a compreensão do texto, especialmente em textos argumentativos, expositivos e literários. Identificar o ponto de vista do autor significa reconhecer a posição ou perspectiva adotada em relação ao tema tratado, enquanto a ideia central refere-se à mensagem principal que o autor deseja transmitir ao leitor.

Esses elementos revelam as intenções comunicativas do texto e ajudam a esclarecer as razões pelas quais o autor constrói sua argumentação, narrativa ou descrição de determinada maneira. Assim, compreender o ponto de vista ou a ideia central é essencial para interpretar adequadamente o texto e responder a questões que exigem essa habilidade.

### – Textos Literários

Nos textos literários, o ponto de vista do autor pode ser transmitido de forma indireta, por meio de narradores, personagens ou símbolos. Muitas vezes, os autores não expõem claramente suas opiniões, deixando a interpretação para o leitor. O ponto de vista pode variar entre diferentes narradores e personagens, enriquecendo a pluralidade de interpretações possíveis.

Um exemplo clássico é o narrador de “Dom Casmurro”, de Machado de Assis. Embora Bentinho (o narrador-personagem) conte a história sob sua perspectiva, o leitor percebe que o ponto de vista dele é enviesado, e isso cria ambiguidade sobre

a questão central do livro: a possível traição de Capitu. Nesse caso, a ideia central pode estar relacionada à incerteza e à subjetividade das percepções humanas.

Outro exemplo: em “Vidas Secas”, de Graciliano Ramos, o ponto de vista é o de uma narrativa em terceira pessoa que se foca nos personagens humildes e no sofrimento causado pela seca no sertão nordestino. A ideia central do texto é a denúncia das condições de vida precárias dessas pessoas, algo que o autor faz por meio de uma linguagem econômica e direta, alinhada à dureza da realidade descrita.

Nos poemas, o ponto de vista também pode ser identificado pelo eu lírico, que expressa sentimentos, reflexões e visões de mundo. Por exemplo, em “O Navio Negreiro”, de Castro Alves, o eu lírico adota um tom de indignação e denúncia ao descrever as atrocidades da escravidão, reforçando uma ideia central de crítica social.

### – Textos Não Literários

Em textos não literários, o ponto de vista é geralmente mais explícito, especialmente em textos argumentativos, como artigos de opinião, editoriais e ensaios. O autor tem o objetivo de convencer o leitor de uma determinada posição sobre um tema. Nesse tipo de texto, a tese (ideia central) é apresentada de forma clara logo no início, sendo defendida ao longo do texto com argumentos e evidências.

Por exemplo, em um artigo de opinião sobre a reforma tributária, o autor pode adotar um ponto de vista favorável à reforma, argumentando que ela trará justiça social e reduzirá as desigualdades econômicas. A ideia central, neste caso, é a defesa da reforma como uma medida necessária para melhorar a distribuição de renda no país. O autor apresentará argumentos que sustentem essa tese, como dados econômicos, exemplos de outros países e opiniões de especialistas.

Nos textos científicos e expositivos, a ideia central também está relacionada ao objetivo de informar ou esclarecer o leitor sobre um tema específico. A neutralidade é mais comum nesses casos, mas ainda assim há um ponto de vista que orienta a escolha das informações e a forma como elas são apresentadas. Por exemplo, em um relatório sobre os efeitos do desmatamento, o autor pode não expressar diretamente uma opinião, mas ao apresentar evidências sobre o impacto ambiental, está implicitamente sugerindo a importância de políticas de preservação.

### – Como Identificar o Ponto de Vista e a Ideia Central

Para identificar o ponto de vista ou a ideia central de um texto, é importante atentar-se a certos aspectos:

**1. Título e Introdução:** Muitas vezes, o ponto de vista do autor ou a ideia central já são sugeridos pelo título do texto ou pelos primeiros parágrafos. Em artigos e ensaios, o autor frequentemente apresenta sua tese logo no início, o que facilita a identificação.

**2. Linguagem e Tom:** A escolha das palavras e o tom (objetivo, crítico, irônico, emocional) revelam muito sobre o ponto de vista do autor. Uma linguagem carregada de emoção ou uma sequência de dados e argumentos lógicos indicam como o autor quer que o leitor interprete o tema.

**3. Seleção de Argumentos:** Nos textos argumentativos, os exemplos, dados e fatos apresentados pelo autor refletem o ponto de vista defendido. Textos favoráveis a uma determinada posição tenderão a destacar aspectos que reforcem essa perspectiva, enquanto minimizam ou ignoram os pontos contrários.

**4. Conectivos e Estrutura Argumentativa:** Conectivos como “portanto”, “por isso”, “assim”, “logo” e “no entanto” são usados para introduzir conclusões ou para contrastar argumentos, ajudando a deixar claro o ponto de vista do autor. A organização do texto em blocos de ideias também pode indicar a progressão da defesa da tese.

**5. Conclusão:** Em muitos textos, a conclusão serve para reafirmar o ponto de vista ou ideia central. Neste momento, o autor resume os principais argumentos e reforça a posição defendida, ajudando o leitor a compreender a ideia principal.

### Exemplos Práticos

- **Texto Literário:** No conto “A Cartomante”, de Machado de Assis, o narrador adota uma postura irônica, refletindo o ceticismo em relação à superstição. A ideia central do texto gira em torno da crítica ao comportamento humano que, por vezes, busca respostas mágicas para seus problemas, ignorando a racionalidade.

- **Texto Não Literário:** Em um artigo sobre os benefícios da alimentação saudável, o autor pode adotar o ponto de vista de que uma dieta equilibrada é fundamental para a prevenção de doenças e para a qualidade de vida. A ideia central, portanto, é que os hábitos alimentares influenciam diretamente a saúde, e isso será sustentado por argumentos baseados em pesquisas científicas e recomendações de especialistas.

### – Diferença entre Ponto de Vista e Ideia Central

Embora relacionados, ponto de vista e ideia central não são sinônimos. O ponto de vista refere-se à posição ou perspectiva do autor em relação ao tema, enquanto a ideia central é a mensagem principal que o autor quer transmitir. Um texto pode defender a mesma ideia central a partir de diferentes pontos de vista. Por exemplo, dois textos podem defender a preservação do meio ambiente (mesma ideia central), mas um pode adotar um ponto de vista econômico (focando nos custos de desastres naturais) e o outro, um ponto de vista social (focando na qualidade de vida das futuras gerações).

### — Argumentação

A argumentação é o processo pelo qual o autor apresenta e desenvolve suas ideias com o intuito de convencer ou persuadir o leitor. Em um texto argumentativo, a argumentação é fundamental para a construção de um raciocínio lógico e coeso que sustente a tese ou ponto de vista do autor. Ela se faz presente em diferentes tipos de textos, especialmente nos dissertativos, artigos de opinião, editoriais e ensaios, mas também pode ser encontrada de maneira indireta em textos literários e expositivos.

A qualidade da argumentação está diretamente ligada à clareza, à consistência e à relevância dos argumentos apresentados, além da capacidade do autor de antecipar e refutar possíveis contra-argumentos. Ao analisar a argumentação

de um texto, é importante observar como o autor organiza suas ideias, quais recursos utiliza para justificar suas posições e de que maneira ele tenta influenciar o leitor.

### – Estrutura da Argumentação

A argumentação em um texto dissertativo-argumentativo, por exemplo, costuma seguir uma estrutura lógica que inclui:

**1. Tese:** A tese é a ideia central que o autor pretende defender. Ela costuma ser apresentada logo no início do texto, frequentemente na introdução. A tese delimita o ponto de vista do autor sobre o tema e orienta toda a argumentação subsequente.

**2. Argumentos:** São as justificativas que sustentam a tese. Podem ser de vários tipos, como argumentos baseados em fatos, estatísticas, opiniões de especialistas, experiências concretas ou raciocínios lógicos. O autor utiliza esses argumentos para demonstrar a validade de sua tese e persuadir o leitor.

**3. Contra-argumentos e Refutação:** Muitas vezes, para fortalecer sua argumentação, o autor antecipa e responde a possíveis objeções ao seu ponto de vista. A refutação é uma estratégia eficaz que demonstra que o autor considerou outras perspectivas, mas que tem razões para desconsiderá-las ou contestá-las.

**4. Conclusão:** Na conclusão, o autor retoma a tese inicial e resume os principais pontos da argumentação, reforçando seu ponto de vista e buscando deixar uma impressão duradoura no leitor.

### – Tipos de Argumentos

A argumentação pode utilizar diferentes tipos de argumentos, dependendo do objetivo do autor e do contexto do texto. Entre os principais tipos, podemos destacar:

**1. Argumento de autoridade:** Baseia-se na citação de especialistas ou de instituições renomadas para reforçar a tese. Esse tipo de argumento busca emprestar credibilidade à posição defendida.

**Exemplo:** “Segundo a Organização Mundial da Saúde (OMS), uma alimentação equilibrada pode reduzir em até 80% o risco de doenças crônicas, como diabetes e hipertensão.”

**2. Argumento de exemplificação:** Utiliza exemplos concretos para ilustrar e validar o ponto de vista defendido. Esses exemplos podem ser tirados de situações cotidianas, casos históricos ou experimentos.

**Exemplo:** “Em países como a Suécia e a Finlândia, onde o sistema educacional é baseado na valorização dos professores, os índices de desenvolvimento humano são superiores à média global.”

**3. Argumento lógico (ou dedutivo):** É baseado em um raciocínio lógico que estabelece uma relação de causa e efeito, levando o leitor a aceitar a conclusão apresentada. Esse tipo de argumento pode ser dedutivo (parte de uma premissa geral para uma conclusão específica) ou indutivo (parte de exemplos específicos para uma conclusão geral).

**Exemplo dedutivo:** “Todos os seres humanos são mortais. Sócrates é um ser humano. Logo, Sócrates é mortal.”

**Exemplo indutivo:** “Diversos estudos demonstram que o uso excessivo de telas prejudica a visão. Portanto, o uso prolongado de celulares e computadores também pode afetar negativamente a saúde ocular.”

**4. Argumento emocional (ou patético):** Apela aos sentimentos do leitor, utilizando a emoção como meio de convencimento. Este tipo de argumento pode despertar empatia, compaixão, medo ou revolta no leitor, dependendo da maneira como é apresentado.

**Exemplo:** “Milhares de crianças morrem de fome todos os dias enquanto toneladas de alimentos são desperdiçadas em países desenvolvidos. É inaceitável que, em pleno século XXI, ainda enfrentemos essa realidade.”

**5. Argumento de comparação ou analogia:** Compara situações semelhantes para fortalecer o ponto de vista do autor. A comparação pode ser entre eventos, fenômenos ou comportamentos para mostrar que a lógica aplicada a uma situação também se aplica à outra.

**Exemplo:** “Assim como o cigarro foi amplamente aceito durante décadas, até que seus malefícios para a saúde fossem comprovados, o consumo excessivo de açúcar hoje deve ser visto com mais cautela, já que estudos indicam seus efeitos nocivos a longo prazo.”

#### – Coesão e Coerência na Argumentação

A eficácia da argumentação depende também da coesão e coerência no desenvolvimento das ideias. Coesão refere-se aos mecanismos linguísticos que conectam as diferentes partes do texto, como pronomes, conjunções e advérbios. Estes elementos garantem que o texto flua de maneira lógica e fácil de ser seguido.

#### Exemplo de conectivos importantes:

- Para adicionar informações: “além disso”, “também”, “ademais”.
- Para contrastar ideias: “no entanto”, “por outro lado”, “todavia”.
- Para concluir: “portanto”, “assim”, “logo”.

Já a coerência diz respeito à harmonia entre as ideias, ou seja, à lógica interna do texto. Um texto coerente apresenta uma relação clara entre a tese, os argumentos e a conclusão. A falta de coerência pode fazer com que o leitor perca o fio do raciocínio ou não aceite a argumentação como válida.

#### – Exemplos Práticos de Argumentação

**- Texto Argumentativo (Artigo de Opinião):** Em um artigo que defenda a legalização da educação domiciliar no Brasil, a tese pode ser que essa prática oferece mais liberdade educacional para os pais e permite uma personalização do ensino. Os argumentos poderiam incluir exemplos de países onde a educação domiciliar é bem-sucedida, dados sobre o desempenho acadêmico de crianças educadas em casa e opiniões de especialistas. O autor também pode refutar os argumentos de que essa modalidade de ensino prejudica a socialização das crianças, citando estudos que mostram o contrário.

**- Texto Literário:** Em obras literárias, a argumentação pode ser mais sutil, mas ainda está presente. No romance “Capitães da Areia”, de Jorge Amado, embora a narrativa siga a vida de crianças abandonadas nas ruas de Salvador, a estrutura do texto e a escolha dos eventos apresentados constroem uma crítica implícita à desigualdade social e à falta de políticas públicas eficazes. A argumentação é feita de maneira indireta, por meio das experiências dos personagens e do ambiente descrito.

#### – Análise Crítica da Argumentação

Para analisar criticamente a argumentação de um texto, é importante que o leitor:

**1. Avalie a pertinência dos argumentos:** Os argumentos são válidos e relevantes para sustentar a tese? Estão bem fundamentados?

**2. Verifique a solidez da lógica:** O raciocínio seguido pelo autor é coerente? Há falácias argumentativas que enfraquecem a posição defendida?

**3. Observe a diversidade de fontes:** O autor utiliza diferentes tipos de argumentos (fatos, opiniões, dados) para fortalecer sua tese, ou a argumentação é unilateral e pouco fundamentada?

**4. Considere os contra-argumentos:** O autor reconhece e refuta pontos de vista contrários? Isso fortalece ou enfraquece a defesa da tese?

#### – Elementos de Coesão

Os elementos de coesão são os recursos linguísticos que garantem a conexão e a fluidez entre as diferentes partes de um texto. Eles são essenciais para que o leitor compreenda como as ideias estão relacionadas e para que o discurso seja entendido de forma clara e lógica. Em termos práticos, a coesão se refere à capacidade de manter as frases e parágrafos interligados, criando uma progressão lógica que permite ao leitor seguir o raciocínio do autor sem perder o fio condutor.

A coesão textual pode ser alcançada por meio de diversos mecanismos, como o uso de conectivos, pronomes, elipses e sinônimos, que evitam repetições desnecessárias e facilitam a transição entre as ideias. Em textos argumentativos e dissertativos, esses elementos desempenham um papel fundamental na organização e no desenvolvimento da argumentação.

#### – Tipos de Coesão

Os principais tipos de coesão podem ser divididos em coesão referencial, coesão sequencial e coesão lexical. Cada um deles envolve diferentes estratégias que contribuem para a unidade e a clareza do texto.

#### 1. Coesão Referencial

A coesão referencial ocorre quando um elemento do texto remete a outro já mencionado, garantindo que as ideias sejam retomadas ou antecipadas sem a necessidade de repetição direta. Isso pode ser feito por meio de pronomes, advérbios ou outras expressões que retomam conceitos, pessoas ou objetos mencionados anteriormente.

# MATEMÁTICA

## SISTEMAS DE NUMERAÇÃO

A numeração é o sistema ou processo que utilizamos para representar números. Ela é uma construção cultural e histórica que permite aos seres humanos quantificar, ordenar e calcular. Ao longo da história, diversas civilizações desenvolveram seus próprios sistemas de numeração, muitos dos quais têm influenciado os métodos que usamos hoje.

Existem alguns sistemas notáveis, incluindo:

- **Sistema Decimal:** Utiliza dez dígitos, de 0 a 9, e é o sistema de numeração mais utilizado no mundo para a representação e o processamento de números em diversas áreas do conhecimento e atividades cotidianas.
- **Sistema Binário:** Utiliza apenas dois dígitos, 0 e 1, e é a base para a computação moderna e o processamento de dados digitais.
- **Sistema Octal:** Baseado em oito dígitos, de 0 a 7, foi usado em alguns sistemas de computação no passado.
- **Sistema Hexadecimal:** Com 16 símbolos, de 0 a 9 e de A a F, é frequentemente usado em programação e sistemas de computação para representar valores binários de forma mais compacta.
- **Sistema Romano:** Um sistema não posicional que utiliza letras para representar números e foi amplamente usado no Império Romano.

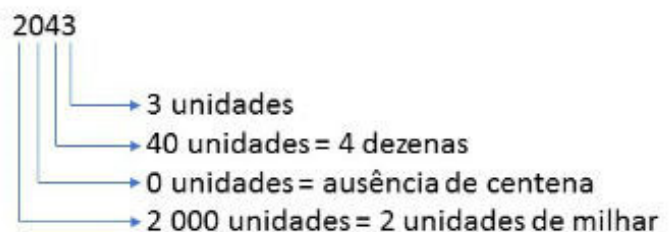
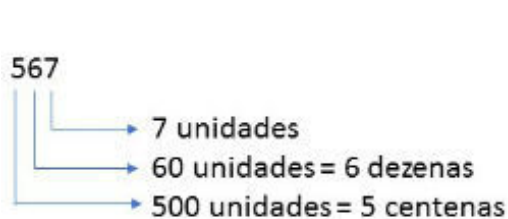
A escolha de um sistema de numeração pode depender de vários fatores, como a facilidade de uso em cálculos, a tradição cultural, ou a aplicação prática em tecnologia. A seguir, faremos um estudo mais detalhado do sistema de numeração decimal:

### SISTEMA DE NUMERAÇÃO DECIMAL

Nosso sistema de numeração é chamado de decimal pois sua contagem é feita de 10 em 10. Ou seja, sua base é 10.

- 10 unidades formam 1 dezena
  - 10 dezenas formam 1 centena;
  - 10 centenas formam 1 unidade de milhar;
  - 10 unidades de milhar formam 1 dezena de milhar;
  - 10 dezenas de milhar formam 1 centena de milhar
- E assim sucessivamente.

**Exemplos:**



### Leitura dos números

O sistema de numeração é constituído de uma parte inteira e outra decimal. Lemos a parte inteira, seguida da parte decimal, acompanhada das palavras:

- Décimos .....: quando houver uma casa decimal;
- Centésimos.....: quando houver duas casas decimais;
- Milésimos.....: quando houver três casas decimais;
- Décimos milésimos .....: quando houver quatro casas decimais;
- Centésimos milésimos .....: quando houver cinco casas decimais e, assim sucessivamente.



**Exemplo:**

**(AUX.JUD. /TRT-23ª REG/FCC)** O número 0,0202 pode ser lido como:

- (A) duzentos e dois milésimos.
- (B) duzentos e dois décimos de milésimos.
- (C) duzentos e dois centésimos de milésimos.
- (D) duzentos e dois centésimos.
- (E) duzentos e dois décimos

**Resolução:**

Como temos 4 casas decimais, lemos então com décimos de milésimos,

Logo: duzentos e dois décimos de milésimos.

**Resposta: B**

**CONJUNTO DE NÚMEROS NATURAIS. PROBLEMAS COM NÚMEROS NATURAIS. NÚMEROS INTEIROS. NÚMEROS NEGATIVOS (SOMA, DIVISÃO, MULTIPLICAÇÃO, SUBTRAÇÃO)**

**CONJUNTO DOS NÚMEROS NATURAIS (N)**

O conjunto dos números naturais é simbolizado pela letra N e compreende os números utilizados para contar e ordenar. Esse conjunto inclui o zero e todos os números positivos, formando uma sequência infinita.

Em termos matemáticos, os números naturais podem ser definidos como  $N = \{0, 1, 2, 3, 4, 5, 6, \dots\}$

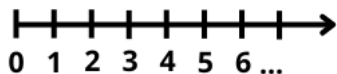
O conjunto dos números naturais pode ser dividido em subconjuntos:

$N^* = \{1, 2, 3, 4, \dots\}$  ou  $N^* = N - \{0\}$ : conjunto dos números naturais não nulos, ou sem o zero.

$N_p = \{0, 2, 4, 6, \dots\}$ , em que  $n \in N$ : conjunto dos números naturais pares.

$N_i = \{1, 3, 5, 7, \dots\}$ , em que  $n \in N$ : conjunto dos números naturais ímpares.

$P = \{2, 3, 5, 7, \dots\}$ : conjunto dos números naturais primos.



**Operações com Números Naturais**

Praticamente, toda a Matemática é edificada sobre essas duas operações fundamentais: adição e multiplicação.

**Adição de Números Naturais**

A primeira operação essencial da Aritmética tem como objetivo reunir em um único número todas as unidades de dois ou mais números.

Exemplo:  $6 + 4 = 10$ , onde 6 e 4 são as parcelas e 10 é a soma ou o total.

**Subtração de Números Naturais**

É utilizada quando precisamos retirar uma quantidade de outra; é a operação inversa da adição. A subtração é válida apenas nos números naturais quando subtraímos o maior número do menor, ou seja, quando  $a - b$  tal que  $a \geq b$ .

Exemplo:  $200 - 193 = 7$ , onde 200 é o Minuendo, o 193 Subtraendo e 7 a diferença.

Obs.: o minuendo também é conhecido como aditivo e o subtraendo como subtrativo.

**Multiplicação de Números Naturais**

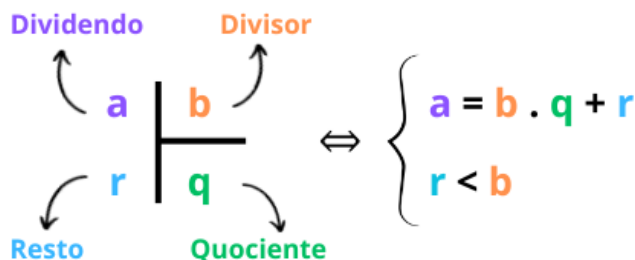
É a operação que visa adicionar o primeiro número, denominado multiplicando ou parcela, tantas vezes quantas são as unidades do segundo número, chamado multiplicador.

Exemplo:  $3 \times 5 = 15$ , onde 3 e 5 são os fatores e o 15 produto. - 3 vezes 5 é somar o número 3 cinco vezes:  $3 \times 5 = 3 + 3 + 3 + 3 + 3 = 15$ . Podemos no lugar do "x" (vezes) utilizar o ponto ".", para indicar a multiplicação).

**Divisão de Números Naturais**

Dados dois números naturais, às vezes precisamos saber quantas vezes o segundo está contido no primeiro. O primeiro número, que é o maior, é chamado de dividendo, e o outro número, que é menor, é o divisor. O resultado da divisão é chamado de quociente. Se multiplicarmos o divisor pelo quociente e somarmos o resto, obtemos o dividendo.

No conjunto dos números naturais, a divisão não é fechada, pois nem sempre é possível dividir um número natural por outro número natural de forma exata. Quando a divisão não é exata, temos um resto diferente de zero.



**Princípios fundamentais em uma divisão de números naturais**

- Em uma divisão exata de números naturais, o divisor deve ser menor do que o dividendo.  $45 : 9 = 5$
- Em uma divisão exata de números naturais, o dividendo é o produto do divisor pelo quociente.  $45 = 5 \times 9$
- A divisão de um número natural n por zero não é possível, pois, se admitíssemos que o quociente fosse q, então poderíamos escrever:  $n \div 0 = q$  e isto significaria que:  $n = 0 \times q = 0$  o que não é correto! Assim, a divisão de n por 0 não tem sentido ou ainda é dita impossível.

**Propriedades da Adição e da Multiplicação dos números Naturais**

Para todo a, b e c em N

- 1) Associativa da adição:  $(a + b) + c = a + (b + c)$
- 2) Comutativa da adição:  $a + b = b + a$
- 3) Elemento neutro da adição:  $a + 0 = a$
- 4) Associativa da multiplicação:  $(a \cdot b) \cdot c = a \cdot (b \cdot c)$
- 5) Comutativa da multiplicação:  $a \cdot b = b \cdot a$
- 6) Elemento neutro da multiplicação:  $a \cdot 1 = a$
- 7) Distributiva da multiplicação relativamente à adição:  $a \cdot (b + c) = ab + ac$



8) Distributiva da multiplicação relativamente à subtração:  
 $a \cdot (b - c) = ab - ac$

9) Fechamento: tanto a adição como a multiplicação de um número natural por outro número natural, continua como resultado um número natural.

**Exemplos:**

1. Em uma gráfica, a máquina utilizada para imprimir certo tipo de calendário está com defeito, e, após imprimir 5 calendários perfeitos (P), o próximo sai com defeito (D), conforme mostra o esquema. Considerando que, ao se imprimir um lote com 5 000 calendários, os cinco primeiros saíram perfeitos e o sexto saiu com defeito e que essa mesma sequência se manteve durante toda a impressão do lote, é correto dizer que o número de calendários perfeitos desse lote foi

- (A) 3 642.
- (B) 3 828.
- (C) 4 093.
- (D) 4 167.
- (E) 4 256.

**Solução:**

Vamos dividir 5000 pela sequência repetida (6):

$$5000 / 6 = 833 + \text{resto } 2.$$

Isto significa que saíram 833. 5 = 4165 calendários perfeitos, mais 2 calendários perfeitos que restaram na conta de divisão.

Assim, são 4167 calendários perfeitos.

**Resposta: D.**

2. João e Maria disputaram a prefeitura de uma determinada cidade que possui apenas duas zonas eleitorais. Ao final da sua apuração o Tribunal Regional Eleitoral divulgou a seguinte tabela com os resultados da eleição. A quantidade de eleitores desta cidade é:

	1ª Zona Eleitoral	2ª Zona Eleitoral
João	1750	2245
Maria	850	2320
Nulos	150	217
Branços	18	25
Abstenções	183	175

- (A) 3995
- (B) 7165
- (C) 7532
- (D) 7575
- (E) 7933

**Solução:**

Vamos somar a 1ª Zona:  $1750 + 850 + 150 + 18 + 183 = 2951$

2ª Zona:  $2245 + 2320 + 217 + 25 + 175 = 4982$

Somando os dois:  $2951 + 4982 = 7933$

**Resposta: E.**

3. Uma escola organizou um concurso de redação com a participação de 450 alunos. Cada aluno que participou recebeu um lápis e uma caneta. Sabendo que cada caixa de lápis contém 30 unidades e cada caixa de canetas contém 25 unidades, quantas caixas de lápis e de canetas foram necessárias para atender todos os alunos?

- (A) 15 caixas de lápis e 18 caixas de canetas.
- (B) 16 caixas de lápis e 18 caixas de canetas.
- (C) 15 caixas de lápis e 19 caixas de canetas.
- (D) 16 caixas de lápis e 19 caixas de canetas.
- (E) 17 caixas de lápis e 19 caixas de canetas.

**Solução:**

Número de lápis: 450. Dividindo pelo número de lápis por caixa:  $450 \div 30 = 15$

Número de canetas: 450. Dividindo pelo número de canetas por caixa:  $450 \div 25 = 18$ .

**Resposta: A.**

4. Em uma sala de aula com 32 alunos, todos participaram de uma brincadeira em que formaram grupos de 6 pessoas. No final, sobrou uma quantidade de alunos que não conseguiram formar um grupo completo. Quantos alunos ficaram sem grupo completo?

- (A) 1
- (B) 2
- (C) 3
- (D) 4
- (E) 5

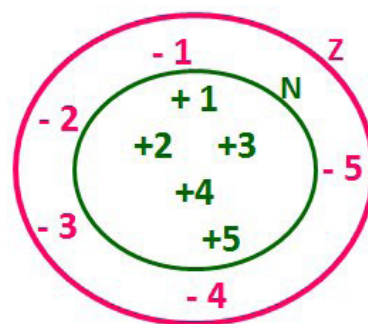
**Solução:**

Divisão:  $32 \div 6 = 5$  grupos completos, com  $32 - (6 \times 5) = 2$  alunos sobrando.

**Resposta: B.**

**CONJUNTO DOS NÚMEROS INTEIROS (Z)**

O conjunto dos números inteiros é a reunião do conjunto dos números naturais  $N = \{0, 1, 2, 3, 4, \dots, n, \dots\}$ ,  $(N \subset Z)$ ; o conjunto dos opostos dos números naturais e o zero. Representamos pela letra Z.



**N C Z (N está contido em Z)**

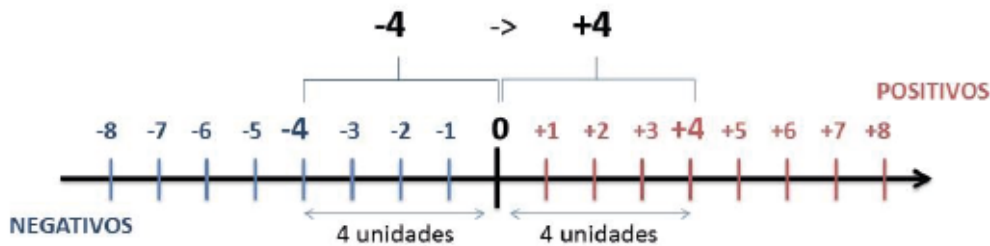
Subconjuntos:

SÍMBOLO	REPRESENTAÇÃO	DESCRIÇÃO
*	$Z^*$	Conjunto dos números inteiros <b>não nulos</b>
+	$Z_+$	Conjunto dos números inteiros <b>não negativos</b>
* e +	$Z^*_+$	Conjunto dos números inteiros <b>positivos</b>
-	$Z_-$	Conjunto dos números inteiros <b>não positivos</b>
* e -	$Z^*_-$	Conjunto dos números inteiros <b>negativos</b>

Observamos nos números inteiros algumas características:

- **Módulo:** distância ou afastamento desse número até o zero, na reta numérica inteira. Representa-se o módulo por  $| |$ . O módulo de qualquer número inteiro, diferente de zero, é sempre positivo.

- **Números Opostos:** dois números são opostos quando sua soma é zero. Isto significa que eles estão a mesma distância da origem (zero).



Somando-se temos:  $(+4) + (-4) = (-4) + (+4) = 0$

**Operações**

- **Soma ou Adição:** Associamos aos números inteiros positivos a ideia de ganhar e aos números inteiros negativos a ideia de perder.

**ATENÇÃO:** O sinal (+) antes do número positivo pode ser dispensado, mas o sinal (-) antes do número negativo nunca pode ser dispensado.

- **Subtração:** empregamos quando precisamos tirar uma quantidade de outra quantidade; temos duas quantidades e queremos saber quanto uma delas tem a mais que a outra; temos duas quantidades e queremos saber quanto falta a uma delas para atingir a outra. A subtração é a operação inversa da adição. O sinal sempre será do maior número.

**ATENÇÃO:** todos parênteses, colchetes, chaves, números, ..., entre outros, precedidos de sinal negativo, tem o seu sinal invertido, ou seja, é dado o seu oposto.

**Exemplo:**

**(FUNDAÇÃO CASA – AGENTE EDUCACIONAL – VUNESP)** Para zelar pelos jovens internados e orientá-los a respeito do uso adequado dos materiais em geral e dos recursos utilizados em atividades educativas, bem como da preservação predial, realizou-se uma dinâmica elencando “atitudes positivas” e “atitudes negativas”, no entendimento dos elementos do grupo. Solicitou-se que cada um classificasse suas atitudes como positiva ou negativa, atribuindo (+4) pontos a cada atitude positiva e (-1) a cada atitude negativa. Se um jovem classificou como positiva apenas 20 das 50 atitudes anotadas, o total de pontos atribuídos foi

- (A) 50.
- (B) 45.
- (C) 42.
- (D) 36.
- (E) 32.

# CONHECIMENTOS GERAIS

## POLÍTICA E ECONOMIA MUNDIAIS

Quando falamos sobre política e economia mundiais, abordamos temas que abrangem a inter-relação entre as decisões políticas de diversos países e suas repercussões econômicas globais. A política mundial refere-se às interações entre nações, organizações internacionais, e outros atores globais que influenciam a governança, segurança, direitos humanos, comércio e diplomacia.

A economia mundial, por sua vez, refere-se ao sistema econômico globalizado em que as economias nacionais estão interconectadas por meio do comércio, finanças, investimentos e fluxos de trabalho. Este sistema é caracterizado por uma vasta rede de relações comerciais, cadeias de suprimentos transnacionais e fluxos financeiros que ligam os mercados de diferentes países.

### Política Mundial

#### 1. Multipolaridade e Equilíbrio de Poder:

- No contexto atual, o mundo está se tornando cada vez mais multipolar, com o surgimento de potências regionais como China, Índia, Rússia e a União Europeia, que contestam a hegemonia tradicional dos Estados Unidos. A multipolaridade implica que o poder está distribuído entre várias nações, tornando o equilíbrio de poder mais complexo e dinâmico.

- O equilíbrio de poder é um conceito central nas relações internacionais, onde países ou coalizões de países agem para evitar que uma única nação ou bloco obtenha domínio excessivo. Esse equilíbrio pode ser visto na formação de alianças como a OTAN, ou em parcerias estratégicas entre países.

#### 2. Política Externa e Intervenções:

- As políticas externas das nações, especialmente das grandes potências, têm um impacto significativo nas relações internacionais. A política de intervenção, onde um país interfere nos assuntos internos de outro, pode ocorrer por motivos humanitários, de segurança, ou por interesses econômicos e políticos. Exemplos incluem intervenções militares no Oriente Médio e as sanções econômicas impostas a países como Irã e Coreia do Norte.

- O conceito de soberania nacional é frequentemente tensionado nessas situações, com debates sobre a legitimidade e as consequências das intervenções.

#### 3. Crescimento do Nacionalismo e Populismo:

- O ressurgimento do nacionalismo e do populismo em várias partes do mundo tem afetado a política global. Movimentos nacionalistas tendem a enfatizar a soberania nacional, restrições à imigração e políticas protecionistas, que podem levar ao enfraquecimento da cooperação internacional e ao aumento de tensões entre países.

- Esse fenômeno tem sido evidente em várias eleições recentes, onde líderes com plataformas nacionalistas e populistas ganharam poder, prometendo priorizar os interesses nacionais sobre compromissos globais.

#### 4. Desafios para a Democracia:

- A democracia enfrenta desafios em várias partes do mundo, incluindo o aumento do autoritarismo, a erosão de direitos civis e liberdades, e a manipulação de processos eleitorais. Em algumas regiões, governos autoritários têm consolidado o poder, restringindo a oposição política e controlando a mídia.

- As democracias também têm lidado com a influência de informações falsas, ciberataques e interferência estrangeira, que minam a confiança pública nas instituições democráticas.

### Economia Mundial

#### 1. Desigualdade Econômica Global:

- A desigualdade econômica entre países e dentro deles é um dos desafios mais persistentes da economia global. Enquanto algumas regiões experimentam crescimento e prosperidade, outras continuam enfrentando pobreza extrema, falta de infraestrutura e oportunidades limitadas.

- A desigualdade é exacerbada por fatores como acesso desigual à educação, tecnologia, e capital, bem como por políticas econômicas que favorecem elites e grandes corporações em detrimento das populações mais pobres.

#### 2. Impacto das Tecnologias Disruptivas:

- Tecnologias disruptivas, como inteligência artificial, automação, e blockchain, estão transformando a economia global. Essas tecnologias podem aumentar a eficiência e criar novas oportunidades, mas também trazem desafios como a perda de empregos em setores tradicionais, a necessidade de requalificação da força de trabalho, e questões de privacidade e segurança.

- A distribuição dos benefícios dessas tecnologias é desigual, com países e empresas que possuem mais recursos e infraestrutura tecnológica colhendo maiores recompensas, enquanto outros ficam para trás.

### 3. Mudanças Climáticas e Economia Verde:

- As mudanças climáticas representam uma ameaça significativa à economia global, afetando desde a agricultura até a infraestrutura. Secas, inundações e desastres naturais cada vez mais frequentes e intensos têm custos econômicos elevados e podem desestabilizar regiões inteiras.

- A transição para uma economia verde, baseada em energias renováveis e práticas sustentáveis, é vista como crucial para mitigar os impactos das mudanças climáticas. No entanto, essa transição exige investimentos maciços, inovação tecnológica e mudanças nas políticas econômicas globais.

### 4. Comércio e Protecionismo:

- O comércio internacional tem sido um motor do crescimento econômico global, mas também uma fonte de tensões. O protecionismo, ou a imposição de tarifas e outras barreiras ao comércio, tem ressurgido em várias partes do mundo, levando a disputas comerciais entre grandes economias como Estados Unidos e China.

- O protecionismo pode proteger indústrias nacionais de concorrência estrangeira a curto prazo, mas a longo prazo, pode levar a ineficiências econômicas, aumento dos custos para consumidores e tensões diplomáticas.

### 5. Crises Financeiras e Resiliência Econômica:

- A economia mundial é suscetível a crises financeiras, como a crise de 2008, que pode ter efeitos devastadores em economias nacionais e globais. As causas dessas crises variam, mas geralmente incluem fatores como especulação excessiva, bolhas de ativos, e fragilidades no sistema bancário.

- A resiliência econômica, ou a capacidade de uma economia de se recuperar de choques, tornou-se um foco importante para políticas econômicas. Isso inclui a criação de políticas fiscais e monetárias que possam amortecer os impactos de crises futuras, bem como a construção de instituições financeiras mais robustas.

### Interconexão entre Política e Economia

A política e a economia mundiais estão profundamente interconectadas. Decisões políticas afetam diretamente a economia, e vice-versa. Por exemplo, sanções econômicas impostas por um país a outro podem causar recessões, enquanto crises econômicas podem levar à instabilidade política e social. Além disso, questões como migração, segurança energética e desenvolvimento sustentável estão na interseção da política e da economia global, exigindo uma abordagem integrada para serem eficazmente abordadas.

Essas interações criam um ambiente global complexo, onde as ações de uma nação ou entidade podem ter repercussões globais, exigindo uma cooperação estreita e uma compreensão profunda das dinâmicas globais para garantir a paz e a prosperidade mundial.

## SOCIEDADE (MÚSICA, LITERATURA, ARTES, ARQUITETURA, RÁDIO, CINEMA, TEATRO, TELEVISÃO, EDUCAÇÃO, SAÚDE, ESPORTE, GASTRONOMIA...)

Quando abordamos a sociedade, consideramos um vasto leque de manifestações culturais, intelectuais, e físicas que moldam a identidade coletiva de um grupo, nação ou até mesmo do mundo. Essas manifestações refletem os valores, as crenças, e as tradições de uma sociedade, ao mesmo tempo em que contribuem para sua evolução e para o diálogo intercultural. Vamos explorar cada um desses aspectos:

### Música

A música é uma expressão universal que transcende fronteiras culturais e geográficas. Ela desempenha um papel crucial na identidade cultural, servindo como veículo para a transmissão de histórias, valores e emoções. Em diferentes sociedades, a música pode variar enormemente, desde ritmos tradicionais que celebram eventos culturais específicos até gêneros modernos que refletem as mudanças sociais e tecnológicas.

- **Música Tradicional:** Reflete as raízes culturais de uma sociedade, preservando suas histórias e tradições através de canções e ritmos passados de geração em geração.

- **Música Popular:** A música pop, rock, rap e outros gêneros modernos são frequentemente um reflexo das mudanças sociais, influenciando e sendo influenciados por questões como identidade, política e tecnologia.

### Literatura

A literatura é uma das formas mais antigas de expressão cultural, registrando o pensamento humano, as histórias e as ideologias de diferentes épocas.

- **Literatura Clássica:** Obras que atravessam gerações, como as de Shakespeare, Dante, e Cervantes, continuam a influenciar a cultura contemporânea, explorando temas universais de amor, poder, e moralidade.

- **Literatura Contemporânea:** Focada em questões atuais como identidade, globalização, e as complexidades da vida moderna. Autores contemporâneos frequentemente exploram novos formatos e linguagens para captar a realidade atual.

### Artes

As artes visuais, incluindo pintura, escultura, fotografia e design gráfico, desempenham um papel central na sociedade, desafiando percepções, capturando momentos históricos, e expressando a individualidade do artista.

- **Arte Clássica:** Inclui movimentos como o Renascimento, que focou na beleza, proporção e humanismo, e continua a influenciar a arte moderna.

- **Arte Contemporânea:** Abrange uma vasta gama de estilos e mídias, incluindo instalações, arte digital e performance, muitas vezes abordando temas sociais e políticos.

### Arquitetura

A arquitetura é uma das manifestações mais visíveis da cultura de uma sociedade, refletindo seus valores, recursos e tecnologias ao longo do tempo.

- **Arquitetura Clássica:** Exemplificada por estilos como o gótico, barroco, e neoclássico, reflete as necessidades e crenças das sociedades passadas.

- **Arquitetura Moderna e Contemporânea:** Enfatiza a funcionalidade, inovação tecnológica, e a sustentabilidade, com designs que buscam responder às necessidades de uma sociedade em rápida transformação.

### Rádio

O rádio, como meio de comunicação, teve um papel fundamental na disseminação de informações e cultura no século XX, e continua a ser uma ferramenta importante, especialmente em regiões com acesso limitado a outras mídias.

- **Rádio Tradicional:** Focado em música, notícias, e programas de entretenimento, ajudou a criar uma cultura de massa e a unificar nações em torno de eventos e questões comuns.

- **Rádio Digital e Podcasts:** Expandiu o alcance e a diversidade de conteúdos disponíveis, permitindo que vozes marginalizadas e nichos culturais encontrassem um público global.

### Cinema

O cinema é uma das formas mais poderosas de arte, combinando narrativa, imagem e som para criar experiências emocionantes e muitas vezes transformadoras.

- **Cinema Clássico:** Inclui a “Era de Ouro” de Hollywood e movimentos como o neorealismo italiano, que moldaram a linguagem cinematográfica que ainda é usada hoje.

- **Cinema Contemporâneo:** Explora novos formatos e tecnologias, como filmes em 3D, animação digital e distribuição via streaming, além de abordar temas sociais e políticos contemporâneos.

### Teatro

O teatro, uma das formas mais antigas de entretenimento, continua a ser uma plataforma vital para a exploração de questões humanas e sociais.

- **Teatro Clássico:** Com raízes na Grécia Antiga e no Renascimento, focou em temas universais como tragédia, comédia e moralidade.

- **Teatro Contemporâneo:** Frequentemente experimental, abordando questões como identidade, política e as complexidades da sociedade moderna através de novas formas e técnicas teatrais.

### Televisão

A televisão revolucionou a comunicação e o entretenimento no século XX, tornando-se uma parte central da vida cotidiana.

- **Televisão Tradicional:** Programas de variedades, telenovelas e noticiários ajudaram a moldar a cultura de massa e a identidade nacional.

- **Streaming e TV Digital:** Mudou a forma como consumimos conteúdo, oferecendo uma vasta gama de opções sob demanda e permitindo uma maior personalização e acesso global.

### Educação

A educação é fundamental para o desenvolvimento de qualquer sociedade, servindo como o alicerce para a transmissão de conhecimentos, valores e habilidades.

- **Educação Tradicional:** Baseada em métodos formais e currículos estruturados, tem como objetivo preparar indivíduos para a vida adulta e para o mercado de trabalho.

- **Educação Contemporânea:** Enfatiza a aprendizagem ao longo da vida, a inclusão de tecnologia e o desenvolvimento de competências para um mundo em rápida mudança.

### Saúde

A saúde pública e individual é um dos pilares fundamentais de qualquer sociedade, refletindo tanto os avanços científicos quanto as políticas sociais e econômicas.

- **Sistema de Saúde:** A qualidade e o acesso ao sistema de saúde são indicadores-chave do desenvolvimento de uma sociedade. As políticas de saúde pública, como vacinação e saneamento, são essenciais para a prevenção de doenças e para a promoção do bem-estar.

- **Medicina Preventiva e Alternativa:** Cada vez mais, a medicina preventiva e abordagens alternativas estão sendo integradas aos sistemas de saúde, refletindo uma visão mais holística do bem-estar.

### Esporte

O esporte não é apenas uma forma de entretenimento, mas também um meio de promover a saúde, a disciplina e o espírito comunitário.

- **Esporte de Elite:** Competições como as Olimpíadas e a Copa do Mundo são eventos globais que unem pessoas de diferentes culturas e promovem valores de excelência e fair play.

- **Esporte Comunitário:** Promove a saúde e o bem-estar em nível local, além de ser uma ferramenta importante para a inclusão social e a construção de comunidades.

### Gastronomia

A gastronomia é uma das expressões mais ricas da cultura de uma sociedade, refletindo suas tradições, clima, e recursos naturais.

- **Culinária Tradicional:** Enraizada em práticas locais e ingredientes nativos, a culinária tradicional preserva a história e a identidade cultural de uma sociedade.

- **Culinária Contemporânea:** Influenciada pela globalização, pela inovação culinária e por tendências como a alimentação saudável e sustentável, a culinária contemporânea explora novas combinações de sabores e técnicas.

Esses aspectos da sociedade são interdependentes e se influenciam mutuamente, criando um tecido cultural rico e dinâmico que define a identidade de uma nação e a conecta com o resto do mundo. Cada um desses elementos contribui para a



construção de uma sociedade mais rica, complexa e integrada, onde a cultura, a educação e o bem-estar são pilares essenciais para o desenvolvimento humano.

## HISTÓRIA E GEOGRAFIA MUNDIAIS

### História Geral

A Pré-História ainda não foi completamente reconstruída, pois faltam muitos elementos que possam permitir que ela seja estudada de uma forma mais profunda. Isso ocorre devido à imensa distância que nos separa desse período, até porque muitas fontes históricas desapareceram pela ação do tempo e outras ainda não foram descobertas pelos estudiosos.

Nesse trabalho, o historiador precisa da ajuda de outras ciências de investigação, como a arqueologia, que estuda as antiguidades, a antropologia, que estuda os homens, e a paleontologia, que estuda os fósseis dos seres humanos. Tais ciências estudam os restos humanos, sendo que, a cada novo achado, podem ocorrer mudanças no que se pensava anteriormente. Assim, podemos afirmar que a Pré-História está em constante processo de investigação.

A Pré-História está dividida em 3 períodos:

- Paleolítico (ou Idade da Pedra Lascada) vai da origem do homem até aproximadamente o ano 8.000 a.C, quando os humanos dominam a agricultura.

- Neolítico (ou Idade da Pedra Polida) vai de 8.000 a.C. até 5.000 a.C, quando surgem as primeiras armas e ferramentas de metal, especialmente o estanho, o cobre e o bronze.

- Idade dos Metais que vai de 5.000 até aproximadamente 4.000 a.C. quando surgiu a escrita.

- O Neolítico

É no Neolítico que o homem domina a agricultura e torna-se sedentário. Com o domínio da agricultura, o homem buscou fixar-se próximo às margens dos rios, onde teria acesso à água potável e a terras mais férteis. Nesse período, a produção de alimentos, que antes era destinada ao consumo imediato, tornou-se muito grande, o que levou os homens a estocarem alimentos. Consequentemente a população começou a aumentar, pois agora havia alimentos para todos.

Começaram a surgir as primeiras vilas e, depois, as cidades. A vida do homem começava a deixar de ser simples para tornar-se complexa. Sendo necessária a organização da sociedade que surgia.

Para contabilizar a produção de alimentos, o homem habilmente desenvolveu a escrita. No início a escrita tinha função contábil, ou seja, servia para contar e controlar a produção dos alimentos.

### As grandes civilizações

As grandes civilizações que surgiram no período conhecido como Antiguidade foram as grandes precursoras de culturas e patrimônio que hoje conhecemos.

Estas grandes civilizações surgiram, de um modo geral, por causa das tribos nômades que se estabeleceram em um determinado local onde teriam condições de desenvolver a agricultura. Assim, surgiram as primeiras aldeias organizadas e as primeiras cidades, dando início às grandes civilizações.

Estas civilizações surgiram por volta do quarto milênio a.C. com a característica principal de terem se desenvolvido às margens de rios importantes, como o rio Tigre, o Eufrates, o Nilo, o Indo e do Huang He ou rio Amarelo.

A Mesopotâmia é considerada o berço da civilização. Esta região foi habitada por povos como os Acádios, Babilônios, Assírios e Caldeus. Entre as grandes civilizações da Antiguidade, podemos citar ainda os fenícios, sumérios, os chineses, os gregos, os romanos, os egípcios, entre outros.

### Mesopotâmia: o berço da civilização

#### As grandes civilizações e suas organizações

As primeiras civilizações se formaram a partir de quando o homem descobriu a agricultura e passou a ter uma vida mais sedentária, por volta de 4.000 a.C. Essas primeiras civilizações se formaram em torno ou em função de grandes rios: A Mesopotâmia estava ligada aos Rios Tigre e Eufrates, o Egito ao Nilo, a Índia ao Indo, a China ao Amarelo.

Foi no Oriente Médio que tiveram início as civilizações. Tempos depois foram se desenvolvendo no Oriente outras civilizações que, sem contar com o poder fertilizante dos grandes rios, ganharam características diversas. As pastoris, como a dos hebreus, ou as mercantis, como a dos fenícios. Cada um desses povos teve, além de uma rica história interna, longas e muitas vezes conflituosas relações com os demais.

### Mesopotâmia

A estreita faixa de terra que localiza-se entre os rios Tigre e Eufrates, no Oriente Médio, onde atualmente é o Iraque, foi chamada na Antiguidade, de Mesopotâmia, que significa “entre rios” (do grego, meso = no meio; potamos = rio). Essa região foi ocupada, entre 4.000 a.C. e 539 a.C, por uma série de povos, que se encontraram e se misturaram, empreenderam guerras e dominaram uns aos outros, formando o que denominamos povos mesopotâmicos. Sumérios, babilônios, hititas, assírios e caldeus são alguns desses povos.

Esta civilização é considerada uma das mais antigas da história.

### Os sumérios (4000 a.C. – 1900 a.C.)

Foi nos pântanos da antiga Suméria que surgiram as primeiras cidades conhecidas na região da Mesopotâmia, como Ur, Uruk e Nipur.

Os povos da Suméria enfrentaram muitos obstáculos naturais. Um deles era as violentas e irregulares cheias dos rios Tigre e Eufrates. Para conter a força das águas e aproveitá-las, construíram diques, barragens, reservatórios e também canais de irrigação, que conduziam as águas para as regiões secas.

Atribui-se aos Sumérios o desenvolvimento de um tipo de escrita, chamada cuneiforme, que inicialmente, foi criada para registrar transações comerciais.

A escrita cuneiforme – usada também pelos sírios, hebreus e persas – era uma escrita ideográfica, na qual o objeto representado expressava uma ideia, dificultando a representação de sentimento, ações ou ideias abstratas, com o tempo, os sinais pictóricos converteram-se em um sistema de sílabas. Os registros eram feitos em uma placa de argila mole. Utilizava-se para isso um estilete, que tinha uma das pontas em forma de cunha, daí o nome de escrita cuneiforme.

# INFORMÁTICA

**CONCEITOS DE INTERNET/INTRANET. CONCEITOS BÁSICOS E MODOS DE UTILIZAÇÃO DE TECNOLOGIAS, FERRAMENTAS, APLICATIVOS E PROCEDIMENTOS ASSOCIADOS A INTERNET/INTRANET: FERRAMENTAS E APLICATIVOS COMERCIAIS DE NAVEGAÇÃO, DE BUSCA E PESQUISA**

## INTERNET

A internet é conhecida como a rede das redes. A internet é uma coleção global de computadores, celulares e outros dispositivos que se comunicam.

### Procedimentos de Internet e intranet

Através desta conexão, usuários podem ter acesso a diversas informações, para trabalho, lazer, bem como para trocar mensagens, compartilhar dados, programas, baixar documentos (download), etc.



### Sites

Uma coleção de páginas associadas a um endereço www. é chamada web site. Através de navegadores, conseguimos acessar web sites para operações diversas.

### Links

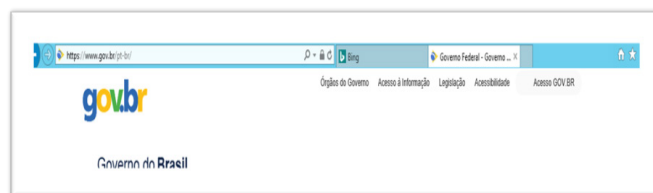
O link nada mais é que uma referência a um documento, onde o usuário pode clicar. No caso da internet, o Link geralmente aponta para uma determinada página, pode apontar para um documento qualquer para se fazer o download ou simplesmente abrir.

Dentro deste contexto vamos relatar funcionalidades de alguns dos principais navegadores de internet: Microsoft Internet Explorer, Mozilla Firefox e Google Chrome.

## — Internet Explorer 11



### Identificar o ambiente



O Internet Explorer é um navegador desenvolvido pela Microsoft, no qual podemos acessar sites variados. É um navegador simplificado com muitos recursos novos.

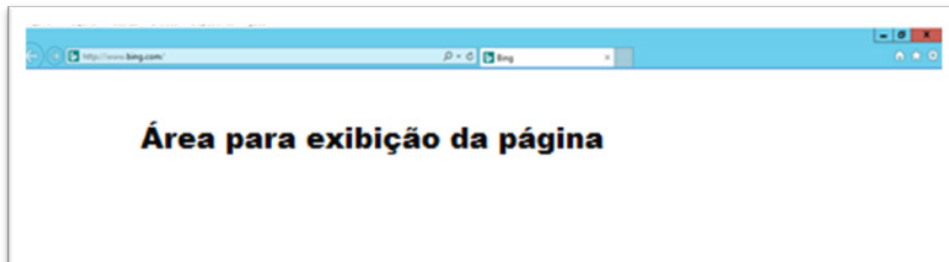
Dentro deste ambiente temos:

- Funções de controle de privacidade: Trata-se de funções que protegem e controlam seus dados pessoais coletados por sites;
- Barra de pesquisas: Esta barra permite que digitemos um endereço do site desejado. Na figura temos como exemplo: <https://www.gov.br/pt-br/>
- Guias de navegação: São guias separadas por sites abertos. No exemplo temos duas guias sendo que a do site <https://www.gov.br/pt-br/> está aberta.
- Favoritos: São pastas onde guardamos nossos sites favoritos
- Ferramentas: Permitem realizar diversas funções tais como: imprimir, acessar o histórico de navegação, configurações, dentre outras.

Desta forma o Internet Explorer 11, torna a navegação da internet muito mais agradável, com textos, elementos gráficos e vídeos que possibilitam ricas experiências para os usuários.



Características e componentes da janela principal do Internet Explorer



À primeira vista notamos uma grande área disponível para visualização, além de percebermos que a barra de ferramentas fica automaticamente desativada, possibilitando uma maior área de exibição.

Vamos destacar alguns pontos segundo as indicações da figura:

1. Voltar/Avançar página

Como o próprio nome diz, clicando neste botão voltamos página visitada anteriormente;

2. Barra de Endereços

Esta é a área principal, onde digitamos o endereço da página procurada;


3. Ícones para manipulação do endereço da URL

Estes ícones são pesquisar, atualizar ou fechar, dependendo da situação pode aparecer fechar ou atualizar.

4. Abas de Conteúdo

São mostradas as abas das páginas carregadas.


5. Página Inicial, favoritos, ferramentas, comentários

6.  Adicionar à barra de favoritos

— Mozilla Firefox



Vamos falar agora do funcionamento geral do Firefox, objeto de nosso estudo:



Vejamos de acordo com os símbolos da imagem:

1	←	Botão Voltar uma página
2	→	Botão avançar uma página
3	↻	Botão atualizar a página
4	🏠	Voltar para a página inicial do Firefox
5	🔍	Barra de Endereços
6	📁	Ver históricos e favoritos
7	📄	Mostra um painel sobre os favoritos (Barra, Menu e outros)
8	👤	Sincronização com a conta FireFox (Vamos detalhar adiante)
9	☰	Mostra menu de contexto com várias opções

– Sincronização Firefox: Ato de guardar seus dados pessoais na internet, ficando assim disponíveis em qualquer lugar. Seus dados como: Favoritos, históricos, Endereços, senhas armazenadas, etc., sempre estarão disponíveis em qualquer lugar, basta estar logado com o seu e-mail de cadastro. E lembre-se: ao utilizar um computador público sempre desative a sincronização para manter seus dados seguros após o uso.

— Google Chrome



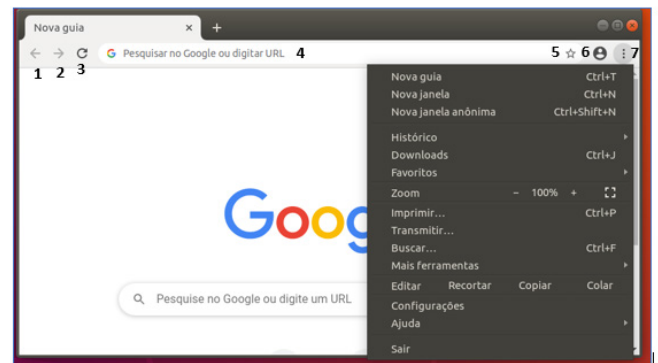
O Chrome é o navegador mais popular atualmente e disponibiliza inúmeras funções que, por serem ótimas, foram implementadas por concorrentes.

Vejamos:

**Sobre as abas**

No Chrome temos o conceito de abas que são conhecidas também como guias. No exemplo abaixo temos uma aba aberta, se quisermos abrir outra para digitar ou localizar outro site, temos o sinal (+).

A barra de endereços é o local em que se digita o link da página visitada. Uma outra função desta barra é a de busca, sendo que ao digitar palavras-chave na barra, o mecanismo de busca do Google é acionado e exibe os resultados.



Vejamos de acordo com os símbolos da imagem:

1	←	Botão Voltar uma página
2	→	Botão avançar uma página
3	↻	Botão atualizar a página
4	🔍	Barra de Endereço.
5	☆	Adicionar Favoritos
6	👤	Usuário Atual
7	⋮	Exibe um menu de contexto que iremos relatar seguir.

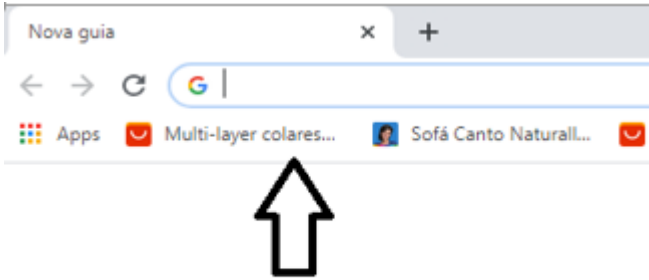
O que vimos até aqui, são opções que já estamos acostumados ao navegar na Internet, mesmo estando no Ubuntu, percebemos que o Chrome é o mesmo navegador, apenas está

instalado em outro sistema operacional. Como o Chrome é o mais comum atualmente, a seguir conferimos um pouco mais sobre suas funcionalidades.

**Favoritos**

No Chrome é possível adicionar sites aos favoritos. Para adicionar uma página aos favoritos, clique na estrela que fica à direita da barra de endereços, digite um nome ou mantenha o sugerido, e pronto.

Por padrão, o Chrome salva seus sites favoritos na Barra de Favoritos, mas você pode criar pastas para organizar melhor sua lista. Para removê-lo, basta clicar em excluir.



Barra de Favoritos

**Histórico**

O Histórico no Chrome funciona de maneira semelhante ao Firefox. Ele armazena os endereços dos sites visitados e, para acessá-lo, podemos clicar em Histórico no menu, ou utilizar atalho do teclado Ctrl + H. Neste caso o histórico irá abrir em uma nova aba, onde podemos pesquisá-lo por parte do nome do site ou mesmo dia a dia se preferir.



**Pesquisar palavras**

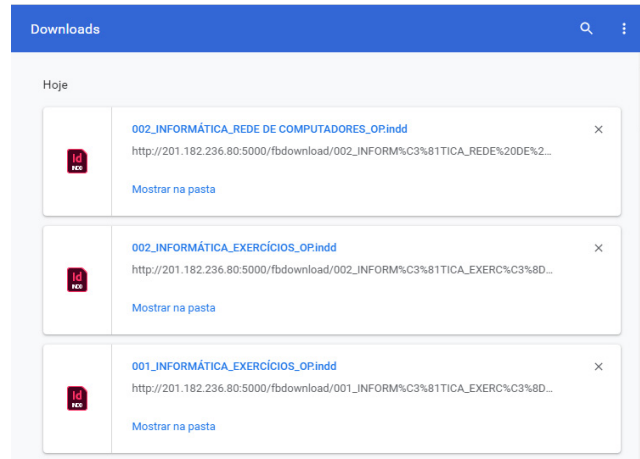
Muitas vezes ao acessar um determinado site, estamos em busca de uma palavra ou frase específica. Neste caso, utilizamos o atalho do teclado Ctrl + F para abrir uma caixa de texto na qual podemos digitar parte do que procuramos, e será localizado.

**Salvando Textos e Imagens da Internet**

Vamos navegar até a imagem desejada e clicar com o botão direito do mouse, em seguida salvá-la em uma pasta.

**Downloads**

Fazer um download é quando se copia um arquivo de algum site direto para o seu computador (texto, músicas, filmes etc.). Neste caso, o Chrome possui um item no menu, onde podemos ver o progresso e os downloads concluídos.



**Sincronização**

Uma nota importante sobre este tema: A sincronização é importante para manter atualizadas nossas operações, desta forma, se por algum motivo trocarmos de computador, nossos dados estarão disponíveis na sua conta Google.

Por exemplo:

- Favoritos, histórico, senhas e outras configurações estarão disponíveis.
- Informações do seu perfil são salvas na sua Conta do Google.

No canto superior direito, onde está a imagem com a foto do usuário, podemos clicar no 1º item abaixo para ativar e desativar.

