



JUVENÍLIA – MG

PREFEITURA MUNICIPAL DE JUVENÍLIA - MINAS
GERAIS - MG

Professor P2 - Língua Portuguesa

EDITAL Nº 1, DE 31 DE JANEIRO DE 2025

CÓD: OP-015FV-25
7908403570096

Língua Portuguesa

1. Leitura e interpretação de texto(s) dos tipos: descritivo, narrativo, dissertativo e de diferentes gêneros, por exemplo, poemas, texto jornalísticos, propagandas, charges, cartuns, tirinhas, gráficos, entre outros	7
2. Significação das palavras: sinônimos, antônimos, homônimos, parônimos, polissemia, sentido próprio (denotação) e sentido figurado (conotação).....	22
3. Fonologia: letra, fonema, encontros vocálicos e consonantais, dígrafos, divisão silábica, acentuação tônica e gráfica (atualizada, conforme as regras do novo Acordo Ortográfico)	24
4. Ortografia (atualizada, conforme as regras do novo Acordo Ortográfico)	27
5. Estrutura e formação de palavras	29
6. Emprego dos sinais de pontuação; sinais gráficos	30
7. Classes de palavras variáveis e invariáveis (identificação, flexão, função sintática, semântica e discursiva); Conjugação verbal: verbos – regulares, irregulares e auxiliares (ser, ter, haver, estar) – conjugação em todos os modos e tempos simples e compostos e formas nominais do verbo.....	32
8. Sintaxe de concordância verbal e nominal.....	38
9. Sintaxe de regência verbal e nominal	40
10. Sintaxe de colocação pronominal	41
11. Usos do sinal indicativo de crase: regra geral e casos especiais	43
12. Figuras de linguagem	43
13. Funções da linguagem	47
14. Registro formal e registro informal.....	48
15. Marcas de coloquialidade	51
16. Variações linguísticas	54

Noções de Informática

1. Sistemas operacionais de computadores (Windows e Linux): conceitos, características, ferramentas, configurações, acessórios e procedimentos	67
2. Aplicativos de escritório (Microsoft Office e Libre Office): editor de texto, planilhas, apresentação de slides	71
3. Internet (protocolos, computação em nuvem, equipamentos de conexão, intranet, extranet) e navegadores de internet.....	79
4. Utilização e ferramentas de correio eletrônico (e-mail) e redes sociais	85
5. Segurança e proteção de computador: conceitos, princípios básicos, ameaças, antivírus, vírus, firewall	88

Conhecimentos Específicos

Professor P2 - Língua Portuguesa

1. Conhecimentos Didáticos: O processo de ensino-aprendizagem	95
2. Tendências Pedagógicas.....	98
3. Planejamento da prática docente na perspectiva de uma escola crítica	99
4. Orientações metodológicas na perspectiva dos Parâmetros Curriculares Nacionais	101
5. A relação professor/aluno/conhecimento	102
6. A avaliação do processo ensino-aprendizagem	103
7. A interdisciplinaridade e o trabalho com projetos no cotidiano das escolas.....	104

ÍNDICE

8. Saberes necessários à prática educativa na perspectiva da escola inclusiva	105
9. BRASIL. MEC – Lei de Diretrizes e Bases da Educação Nacional – Lei n.º 9.394/96	106
10. Parâmetros Curriculares Nacionais: 1.ª a 4.ª séries. Brasília: SEF/MEC, 1997. v. 1 a 10	125
11. BRASIL. Estatuto da Criança e do Adolescente. Lei n.º 8.069/90. BRASIL.....	167
12. MEC – Diretrizes Nacionais para a Educação Especial na Educação Básica – Resolução CEB/CNE n.º 02/2001	206
13. Lei n.º 13.146, de 6 de julho de 2015 - Lei Brasileira de Inclusão da Pessoa com Deficiência.....	209

LEITURA E INTERPRETAÇÃO DE TEXTO(S) DOS TIPOS: DESCRITIVO, NARRATIVO, DISSERTATIVO E DE DIFERENTES GÊNEROS, POR EXEMPLO, POEMAS, TEXTO JORNALÍSTICOS, PROPAGANDAS, CHARGES, CARTUNS, TIRINHAS, GRÁFICOS, ENTRE OUTROS

LEITURA E INTERPRETAÇÃO DE TEXTOS

A leitura e interpretação de textos são habilidades essenciais no âmbito dos concursos públicos, pois exigem do candidato a capacidade de compreender não apenas o sentido literal, mas também as nuances e intenções do autor. Os textos podem ser divididos em duas categorias principais: literários e não literários. A interpretação de ambos exige um olhar atento à estrutura, ao ponto de vista do autor, aos elementos de coesão e à argumentação. Neste contexto, é crucial dominar técnicas de leitura que permitam identificar a ideia central do texto, inferir informações implícitas e analisar a organização textual de forma crítica e objetiva.

— Compreensão Geral do Texto

A compreensão geral do texto consiste em identificar e captar a mensagem central, o tema ou o propósito de um texto, sejam eles explícitos ou implícitos. Esta habilidade é crucial tanto em textos literários quanto em textos não literários, pois fornece ao leitor uma visão global da obra, servindo de base para uma interpretação mais profunda. A compreensão geral vai além da simples decodificação das palavras; envolve a percepção das intenções do autor, o entendimento das ideias principais e a identificação dos elementos que estruturam o texto.

— Textos Literários

Nos textos literários, a compreensão geral está ligada à interpretação dos aspectos estéticos e subjetivos. É preciso considerar o gênero (poesia, conto, crônica, romance), o contexto em que a obra foi escrita e os recursos estilísticos utilizados pelo autor. A mensagem ou tema de um texto literário muitas vezes não é transmitido de maneira direta. Em vez disso, o autor pode utilizar figuras de linguagem (metáforas, comparações, simbolismos), criando camadas de significação que exigem uma leitura mais interpretativa.

Por exemplo, em um poema de Manuel Bandeira, como “O Bicho”, ao descrever um homem que revirava o lixo em busca de comida, a compreensão geral vai além da cena literal. O poema denuncia a miséria e a degradação humana, mas faz isso por meio de uma imagem que exige do leitor sensibilidade para captar essa crítica social indireta.

Outro exemplo: em contos como “A Hora e a Vez de Augusto Matraga”, de Guimarães Rosa, a narrativa foca na jornada de transformação espiritual de um homem. Embora o texto tenha uma história clara, sua compreensão geral envolve perceber os

elementos de religiosidade e redenção que permeiam a narrativa, além de entender como o autor utiliza a linguagem regionalista para dar profundidade ao enredo.

— Textos Não Literários

Em textos não literários, como artigos de opinião, reportagens, textos científicos ou jurídicos, a compreensão geral tende a ser mais direta, uma vez que esses textos visam transmitir informações objetivas, ideias argumentativas ou instruções. Neste caso, o leitor precisa identificar claramente o tema principal ou a tese defendida pelo autor e compreender o desenvolvimento lógico do conteúdo.

Por exemplo, em um artigo de opinião sobre os efeitos da tecnologia na educação, o autor pode defender que a tecnologia é uma ferramenta essencial para o aprendizado no século XXI. A compreensão geral envolve identificar esse posicionamento e as razões que o autor oferece para sustentá-lo, como o acesso facilitado ao conhecimento, a personalização do ensino e a inovação nas práticas pedagógicas.

Outro exemplo: em uma reportagem sobre desmatamento na Amazônia, o texto pode apresentar dados e argumentos para expor a gravidade do problema ambiental. O leitor deve captar a ideia central, que pode ser a urgência de políticas de preservação e as consequências do desmatamento para o clima global e a biodiversidade.

— Estratégias de Compreensão

Para garantir uma boa compreensão geral do texto, é importante seguir algumas estratégias:

- **Leitura Atenta:** Ler o texto integralmente, sem pressa, buscando entender o sentido de cada parte e sua relação com o todo.

- **Identificação de Palavras-Chave:** Buscar termos e expressões que se repetem ou que indicam o foco principal do texto.

- **Análise do Título e Subtítulos:** Estes elementos frequentemente apontam para o tema ou ideia principal do texto, especialmente em textos não literários.

- **Contexto de Produção:** Em textos literários, o contexto histórico, cultural e social do autor pode fornecer pistas importantes para a interpretação do tema. Nos textos não literários, o contexto pode esclarecer o objetivo do autor ao produzir aquele texto, seja para informar, convencer ou instruir.

- **Perguntas Norteadoras:** Ao ler, o leitor pode se perguntar: Qual é o tema central deste texto? Qual é a intenção do autor ao escrever este texto? Há uma mensagem explícita ou implícita?

Exemplos Práticos

- **Texto Literário:** Um poema como “Canção do Exílio” de Gonçalves Dias pode, à primeira vista, parecer apenas uma descrição saudosista da pátria. No entanto, a compreensão geral deste texto envolve entender que ele foi escrito no contexto de um poeta exilado, expressando tanto amor pela pátria quanto um sentimento de perda e distanciamento.

- **Texto Não Literário:** Em um artigo sobre as mudanças climáticas, a tese principal pode ser que a ação humana é a principal responsável pelo aquecimento global. A compreensão geral exigiria que o leitor identificasse essa tese e as evidências apresentadas, como dados científicos ou opiniões de especialistas, para apoiar essa afirmação.

– Importância da Compreensão Geral

Ter uma boa compreensão geral do texto é o primeiro passo para uma interpretação eficiente e uma análise crítica. Nos concursos públicos, essa habilidade é frequentemente testada em questões de múltipla escolha e em questões dissertativas, nas quais o candidato precisa demonstrar sua capacidade de resumir o conteúdo e de captar as ideias centrais do texto.

Além disso, uma leitura superficial pode levar a erros de interpretação, prejudicando a resolução correta das questões. Por isso, é importante que o candidato esteja sempre atento ao que o texto realmente quer transmitir, e não apenas ao que é dito de forma explícita. Em resumo, a compreensão geral do texto é a base para todas as outras etapas de interpretação textual, como a identificação de argumentos, a análise da coesão e a capacidade de fazer inferências.

– Ponto de Vista ou Ideia Central Defendida pelo Autor

O ponto de vista ou a ideia central defendida pelo autor são elementos fundamentais para a compreensão do texto, especialmente em textos argumentativos, expositivos e literários. Identificar o ponto de vista do autor significa reconhecer a posição ou perspectiva adotada em relação ao tema tratado, enquanto a ideia central refere-se à mensagem principal que o autor deseja transmitir ao leitor.

Esses elementos revelam as intenções comunicativas do texto e ajudam a esclarecer as razões pelas quais o autor constrói sua argumentação, narrativa ou descrição de determinada maneira. Assim, compreender o ponto de vista ou a ideia central é essencial para interpretar adequadamente o texto e responder a questões que exigem essa habilidade.

– Textos Literários

Nos textos literários, o ponto de vista do autor pode ser transmitido de forma indireta, por meio de narradores, personagens ou símbolos. Muitas vezes, os autores não expõem claramente suas opiniões, deixando a interpretação para o leitor. O ponto de vista pode variar entre diferentes narradores e personagens, enriquecendo a pluralidade de interpretações possíveis.

Um exemplo clássico é o narrador de “Dom Casmurro”, de Machado de Assis. Embora Bentinho (o narrador-personagem) conte a história sob sua perspectiva, o leitor percebe que o ponto de vista dele é enviesado, e isso cria ambiguidade sobre

a questão central do livro: a possível traição de Capitu. Nesse caso, a ideia central pode estar relacionada à incerteza e à subjetividade das percepções humanas.

Outro exemplo: em “Vidas Secas”, de Graciliano Ramos, o ponto de vista é o de uma narrativa em terceira pessoa que se foca nos personagens humildes e no sofrimento causado pela seca no sertão nordestino. A ideia central do texto é a denúncia das condições de vida precárias dessas pessoas, algo que o autor faz por meio de uma linguagem econômica e direta, alinhada à dureza da realidade descrita.

Nos poemas, o ponto de vista também pode ser identificado pelo eu lírico, que expressa sentimentos, reflexões e visões de mundo. Por exemplo, em “O Navio Negro”, de Castro Alves, o eu lírico adota um tom de indignação e denúncia ao descrever as atrocidades da escravidão, reforçando uma ideia central de crítica social.

– Textos Não Literários

Em textos não literários, o ponto de vista é geralmente mais explícito, especialmente em textos argumentativos, como artigos de opinião, editoriais e ensaios. O autor tem o objetivo de convencer o leitor de uma determinada posição sobre um tema. Nesse tipo de texto, a tese (ideia central) é apresentada de forma clara logo no início, sendo defendida ao longo do texto com argumentos e evidências.

Por exemplo, em um artigo de opinião sobre a reforma tributária, o autor pode adotar um ponto de vista favorável à reforma, argumentando que ela trará justiça social e reduzirá as desigualdades econômicas. A ideia central, neste caso, é a defesa da reforma como uma medida necessária para melhorar a distribuição de renda no país. O autor apresentará argumentos que sustentem essa tese, como dados econômicos, exemplos de outros países e opiniões de especialistas.

Nos textos científicos e expositivos, a ideia central também está relacionada ao objetivo de informar ou esclarecer o leitor sobre um tema específico. A neutralidade é mais comum nesses casos, mas ainda assim há um ponto de vista que orienta a escolha das informações e a forma como elas são apresentadas. Por exemplo, em um relatório sobre os efeitos do desmatamento, o autor pode não expressar diretamente uma opinião, mas ao apresentar evidências sobre o impacto ambiental, está implicitamente sugerindo a importância de políticas de preservação.

– Como Identificar o Ponto de Vista e a Ideia Central

Para identificar o ponto de vista ou a ideia central de um texto, é importante atentar-se a certos aspectos:

1. Título e Introdução: Muitas vezes, o ponto de vista do autor ou a ideia central já são sugeridos pelo título do texto ou pelos primeiros parágrafos. Em artigos e ensaios, o autor frequentemente apresenta sua tese logo no início, o que facilita a identificação.

2. Linguagem e Tom: A escolha das palavras e o tom (objetivo, crítico, irônico, emocional) revelam muito sobre o ponto de vista do autor. Uma linguagem carregada de emoção ou uma sequência de dados e argumentos lógicos indicam como o autor quer que o leitor interprete o tema.

3. Seleção de Argumentos: Nos textos argumentativos, os exemplos, dados e fatos apresentados pelo autor refletem o ponto de vista defendido. Textos favoráveis a uma determinada posição tenderão a destacar aspectos que reforcem essa perspectiva, enquanto minimizam ou ignoram os pontos contrários.

4. Conectivos e Estrutura Argumentativa: Conectivos como “portanto”, “por isso”, “assim”, “logo” e “no entanto” são usados para introduzir conclusões ou para contrastar argumentos, ajudando a deixar claro o ponto de vista do autor. A organização do texto em blocos de ideias também pode indicar a progressão da defesa da tese.

5. Conclusão: Em muitos textos, a conclusão serve para reafirmar o ponto de vista ou ideia central. Neste momento, o autor resume os principais argumentos e reforça a posição defendida, ajudando o leitor a compreender a ideia principal.

Exemplos Práticos

- **Texto Literário:** No conto “A Cartomante”, de Machado de Assis, o narrador adota uma postura irônica, refletindo o ceticismo em relação à superstição. A ideia central do texto gira em torno da crítica ao comportamento humano que, por vezes, busca respostas mágicas para seus problemas, ignorando a racionalidade.

- **Texto Não Literário:** Em um artigo sobre os benefícios da alimentação saudável, o autor pode adotar o ponto de vista de que uma dieta equilibrada é fundamental para a prevenção de doenças e para a qualidade de vida. A ideia central, portanto, é que os hábitos alimentares influenciam diretamente a saúde, e isso será sustentado por argumentos baseados em pesquisas científicas e recomendações de especialistas.

– Diferença entre Ponto de Vista e Ideia Central

Embora relacionados, ponto de vista e ideia central não são sinônimos. O ponto de vista refere-se à posição ou perspectiva do autor em relação ao tema, enquanto a ideia central é a mensagem principal que o autor quer transmitir. Um texto pode defender a mesma ideia central a partir de diferentes pontos de vista. Por exemplo, dois textos podem defender a preservação do meio ambiente (mesma ideia central), mas um pode adotar um ponto de vista econômico (focando nos custos de desastres naturais) e o outro, um ponto de vista social (focando na qualidade de vida das futuras gerações).

— Argumentação

A argumentação é o processo pelo qual o autor apresenta e desenvolve suas ideias com o intuito de convencer ou persuadir o leitor. Em um texto argumentativo, a argumentação é fundamental para a construção de um raciocínio lógico e coeso que sustente a tese ou ponto de vista do autor. Ela se faz presente em diferentes tipos de textos, especialmente nos dissertativos, artigos de opinião, editoriais e ensaios, mas também pode ser encontrada de maneira indireta em textos literários e expositivos.

A qualidade da argumentação está diretamente ligada à clareza, à consistência e à relevância dos argumentos apresentados, além da capacidade do autor de antecipar e refutar possíveis contra-argumentos. Ao analisar a argumentação

de um texto, é importante observar como o autor organiza suas ideias, quais recursos utiliza para justificar suas posições e de que maneira ele tenta influenciar o leitor.

– Estrutura da Argumentação

A argumentação em um texto dissertativo-argumentativo, por exemplo, costuma seguir uma estrutura lógica que inclui:

1. Tese: A tese é a ideia central que o autor pretende defender. Ela costuma ser apresentada logo no início do texto, frequentemente na introdução. A tese delimita o ponto de vista do autor sobre o tema e orienta toda a argumentação subsequente.

2. Argumentos: São as justificativas que sustentam a tese. Podem ser de vários tipos, como argumentos baseados em fatos, estatísticas, opiniões de especialistas, experiências concretas ou raciocínios lógicos. O autor utiliza esses argumentos para demonstrar a validade de sua tese e persuadir o leitor.

3. Contra-argumentos e Refutação: Muitas vezes, para fortalecer sua argumentação, o autor antecipa e responde a possíveis objeções ao seu ponto de vista. A refutação é uma estratégia eficaz que demonstra que o autor considerou outras perspectivas, mas que tem razões para desconsiderá-las ou contestá-las.

4. Conclusão: Na conclusão, o autor retoma a tese inicial e resume os principais pontos da argumentação, reforçando seu ponto de vista e buscando deixar uma impressão duradoura no leitor.

– Tipos de Argumentos

A argumentação pode utilizar diferentes tipos de argumentos, dependendo do objetivo do autor e do contexto do texto. Entre os principais tipos, podemos destacar:

1. Argumento de autoridade: Baseia-se na citação de especialistas ou de instituições renomadas para reforçar a tese. Esse tipo de argumento busca emprestar credibilidade à posição defendida.

Exemplo: “Segundo a Organização Mundial da Saúde (OMS), uma alimentação equilibrada pode reduzir em até 80% o risco de doenças crônicas, como diabetes e hipertensão.”

2. Argumento de exemplificação: Utiliza exemplos concretos para ilustrar e validar o ponto de vista defendido. Esses exemplos podem ser tirados de situações cotidianas, casos históricos ou experimentos.

Exemplo: “Em países como a Suécia e a Finlândia, onde o sistema educacional é baseado na valorização dos professores, os índices de desenvolvimento humano são superiores à média global.”

3. Argumento lógico (ou dedutivo): É baseado em um raciocínio lógico que estabelece uma relação de causa e efeito, levando o leitor a aceitar a conclusão apresentada. Esse tipo de argumento pode ser dedutivo (parte de uma premissa geral para uma conclusão específica) ou indutivo (parte de exemplos específicos para uma conclusão geral).

Exemplo dedutivo: “Todos os seres humanos são mortais. Sócrates é um ser humano. Logo, Sócrates é mortal.”

Exemplo indutivo: “Diversos estudos demonstram que o uso excessivo de telas prejudica a visão. Portanto, o uso prolongado de celulares e computadores também pode afetar negativamente a saúde ocular.”

4. Argumento emocional (ou patético): Apela aos sentimentos do leitor, utilizando a emoção como meio de convencimento. Este tipo de argumento pode despertar empatia, compaixão, medo ou revolta no leitor, dependendo da maneira como é apresentado.

Exemplo: “Milhares de crianças morrem de fome todos os dias enquanto toneladas de alimentos são desperdiçadas em países desenvolvidos. É inaceitável que, em pleno século XXI, ainda enfrentemos essa realidade.”

5. Argumento de comparação ou analogia: Compara situações semelhantes para fortalecer o ponto de vista do autor. A comparação pode ser entre eventos, fenômenos ou comportamentos para mostrar que a lógica aplicada a uma situação também se aplica à outra.

Exemplo: “Assim como o cigarro foi amplamente aceito durante décadas, até que seus malefícios para a saúde fossem comprovados, o consumo excessivo de açúcar hoje deve ser visto com mais cautela, já que estudos indicam seus efeitos nocivos a longo prazo.”

– Coesão e Coerência na Argumentação

A eficácia da argumentação depende também da coesão e coerência no desenvolvimento das ideias. Coesão refere-se aos mecanismos linguísticos que conectam as diferentes partes do texto, como pronomes, conjunções e advérbios. Estes elementos garantem que o texto flua de maneira lógica e fácil de ser seguido.

Exemplo de conectivos importantes:

- Para adicionar informações: “além disso”, “também”, “ademais”.
- Para contrastar ideias: “no entanto”, “por outro lado”, “todavia”.
- Para concluir: “portanto”, “assim”, “logo”.

Já a coerência diz respeito à harmonia entre as ideias, ou seja, à lógica interna do texto. Um texto coerente apresenta uma relação clara entre a tese, os argumentos e a conclusão. A falta de coerência pode fazer com que o leitor perca o fio do raciocínio ou não aceite a argumentação como válida.

– Exemplos Práticos de Argumentação

- Texto Argumentativo (Artigo de Opinião): Em um artigo que defenda a legalização da educação domiciliar no Brasil, a tese pode ser que essa prática oferece mais liberdade educacional para os pais e permite uma personalização do ensino. Os argumentos poderiam incluir exemplos de países onde a educação domiciliar é bem-sucedida, dados sobre o desempenho acadêmico de crianças educadas em casa e opiniões de especialistas. O autor também pode refutar os argumentos de que essa modalidade de ensino prejudica a socialização das crianças, citando estudos que mostram o contrário.

- Texto Literário: Em obras literárias, a argumentação pode ser mais sutil, mas ainda está presente. No romance “Capitães da Areia”, de Jorge Amado, embora a narrativa siga a vida de crianças abandonadas nas ruas de Salvador, a estrutura do texto e a escolha dos eventos apresentados constroem uma crítica implícita à desigualdade social e à falta de políticas públicas eficazes. A argumentação é feita de maneira indireta, por meio das experiências dos personagens e do ambiente descrito.

– Análise Crítica da Argumentação

Para analisar criticamente a argumentação de um texto, é importante que o leitor:

1. Avalie a pertinência dos argumentos: Os argumentos são válidos e relevantes para sustentar a tese? Estão bem fundamentados?

2. Verifique a solidez da lógica: O raciocínio seguido pelo autor é coerente? Há falácias argumentativas que enfraquecem a posição defendida?

3. Observe a diversidade de fontes: O autor utiliza diferentes tipos de argumentos (fatos, opiniões, dados) para fortalecer sua tese, ou a argumentação é unilateral e pouco fundamentada?

4. Considere os contra-argumentos: O autor reconhece e refuta pontos de vista contrários? Isso fortalece ou enfraquece a defesa da tese?

– Elementos de Coesão

Os elementos de coesão são os recursos linguísticos que garantem a conexão e a fluidez entre as diferentes partes de um texto. Eles são essenciais para que o leitor compreenda como as ideias estão relacionadas e para que o discurso seja entendido de forma clara e lógica. Em termos práticos, a coesão se refere à capacidade de manter as frases e parágrafos interligados, criando uma progressão lógica que permite ao leitor seguir o raciocínio do autor sem perder o fio condutor.

A coesão textual pode ser alcançada por meio de diversos mecanismos, como o uso de conectivos, pronomes, elipses e sinônimos, que evitam repetições desnecessárias e facilitam a transição entre as ideias. Em textos argumentativos e dissertativos, esses elementos desempenham um papel fundamental na organização e no desenvolvimento da argumentação.

– Tipos de Coesão

Os principais tipos de coesão podem ser divididos em coesão referencial, coesão sequencial e coesão lexical. Cada um deles envolve diferentes estratégias que contribuem para a unidade e a clareza do texto.

1. Coesão Referencial

A coesão referencial ocorre quando um elemento do texto remete a outro já mencionado, garantindo que as ideias sejam retomadas ou antecipadas sem a necessidade de repetição direta. Isso pode ser feito por meio de pronomes, advérbios ou outras expressões que retomam conceitos, pessoas ou objetos mencionados anteriormente.

NOÇÕES DE INFORMÁTICA

SISTEMAS OPERACIONAIS DE COMPUTADORES (WINDOWS E LINUX): CONCEITOS, CARACTERÍSTICAS, FERRAMENTAS, CONFIGURAÇÕES, ACESSÓRIOS E PROCEDIMENTOS

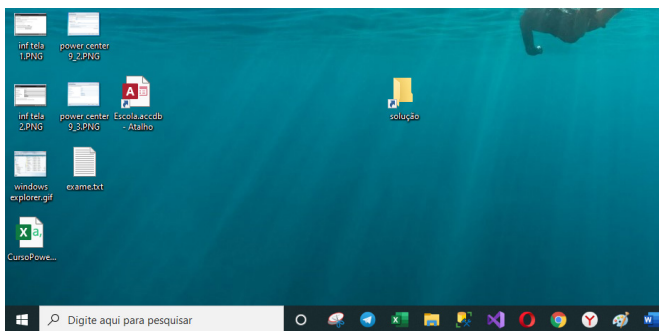
WINDOWS 10

O Windows 10 é um sistema operacional desenvolvido pela Microsoft, amplamente utilizado em computadores pessoais, laptops e dispositivos híbridos. Ele oferece uma interface intuitiva e recursos que facilitam a produtividade, o entretenimento e a conectividade.

Área de trabalho

A área é o espaço principal de trabalho do sistema, onde você pode acessar atalhos de programas, pastas e arquivos. O plano de fundo pode ser personalizado com imagens ou cores sólidas, e os ícones podem ser organizados conforme sua preferência. Além disso, a barra de tarefas na parte inferior centraliza funções como:

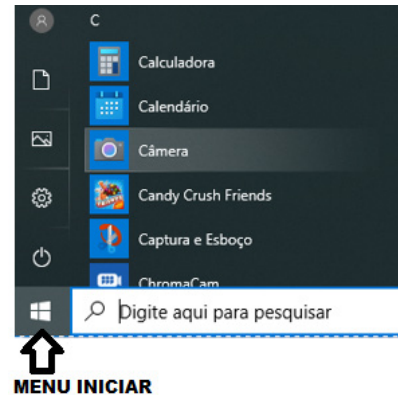
- **Botão Iniciar:** acesso rápido aos aplicativos e configurações.
- **Barra de pesquisa:** facilita a busca de arquivos e aplicativos no sistema.
- **Ícones de aplicativos:** mostram os programas em execução ou fixados.
- **Relógio e notificações:** localizados no canto direito para visualização rápida.



Uso dos menus

Os menus no Windows 10 são projetados para facilitar o acesso a diversas funções e aplicativos. Ao clicar no botão Iniciar, você encontrará:

- Uma lista dos programas instalados.
- Atalhos para aplicativos fixados.
- A barra de pesquisa, onde você pode digitar para localizar programas, arquivos e configurações de forma rápida.

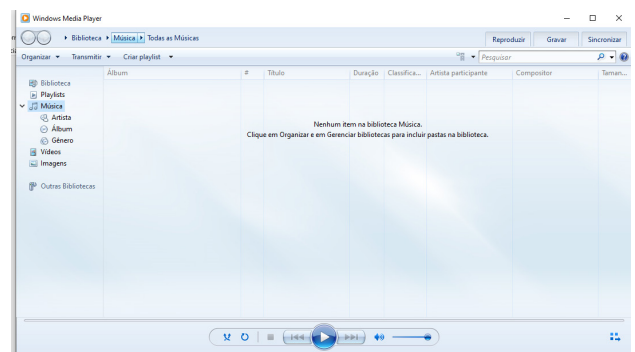


Programas e interação com o usuário

Para entender melhor as funções categorizadas no Windows 10, vamos dividir os programas por categorias, explorando as possibilidades que cada um oferece para o usuário.

Música e Vídeo: O Windows Media Player é o player nativo do sistema, projetado para reproduzir músicas e vídeos, proporcionando uma experiência multimídia completa. Suas principais funcionalidades incluem:

- **Organização de bibliotecas:** gerencie arquivos de música, fotos e vídeos armazenados no computador.
- **Reprodução de mídia:** toque músicas e vídeos em diversos formatos compatíveis.
- **Criação de playlists:** organize suas músicas em listas personalizadas para diferentes ocasiões.
- **Gravação de CDs:** transfira suas playlists para CDs de maneira prática.
- **Sincronização com dispositivos externos:** conecte dispositivos de armazenamento e transfira sua mídia facilmente.




Conceito de pastas e diretórios

Pasta algumas vezes é chamada de diretório, mas o nome “pasta” ilustra melhor o conceito. Pastas servem para organizar, armazenar e organizar os arquivos. Estes arquivos podem ser documentos de forma geral (textos, fotos, vídeos, aplicativos diversos).

Lembrando sempre que o Windows possui uma pasta com o nome do usuário onde são armazenados dados pessoais.

Dentro deste contexto temos uma hierarquia de pastas.



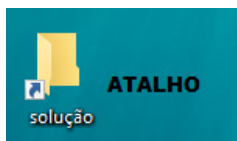
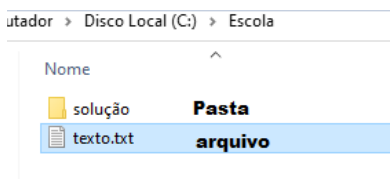
No caso da figura acima temos quatro pastas e quatro arquivos.

Arquivos e atalhos

Como vimos anteriormente: pastas servem para organização, vimos que uma pasta pode conter outras pastas, arquivos e atalhos.

– **Arquivo:** é um item único que contém um determinado dado. Estes arquivos podem ser documentos de forma geral (textos, fotos, vídeos e etc..), aplicativos diversos, etc.

– **Atalho:** é um item que permite fácil acesso a uma determinada pasta ou arquivo propriamente dito.



Área de transferência

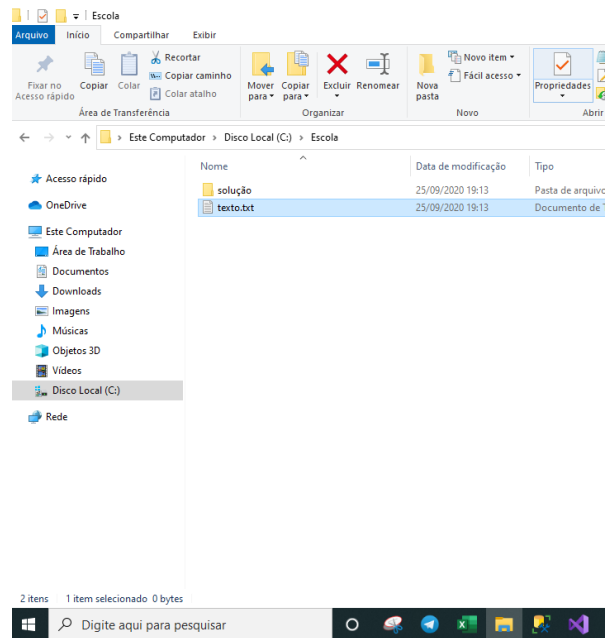
A área de transferência é muito importante e funciona em segundo plano. Ela funciona de forma temporária guardando vários tipos de itens, tais como arquivos, informações etc.

– Quando executamos comandos como “Copiar” ou “Ctrl + C”, estamos copiando dados para esta área intermediária.

– Quando executamos comandos como “Colar” ou “Ctrl + V”, estamos colando, isto é, estamos pegando o que está gravado na área de transferência.

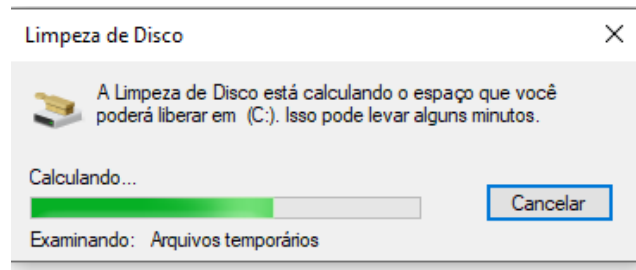
Manipulação de arquivos e pastas

A caminho mais rápido para acessar e manipular arquivos e pastas e outros objetos é através do “Meu Computador”. Podemos executar tarefas tais como: copiar, colar, mover arquivos, criar pastas, criar atalhos etc.

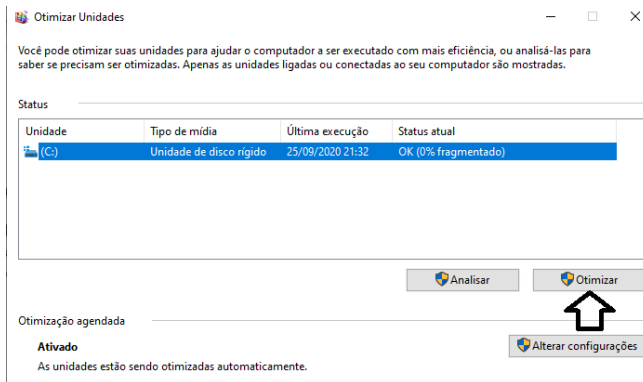


Ferramentas do sistema

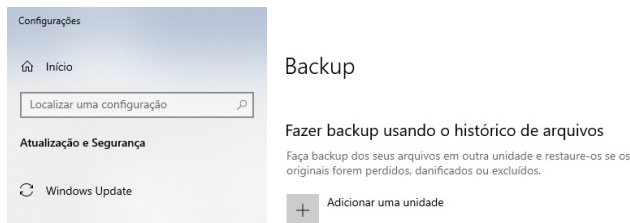
– A limpeza de disco é uma ferramenta importante, pois o próprio Windows sugere arquivos inúteis e podemos simplesmente confirmar sua exclusão.




– O desfragmentador de disco é uma ferramenta muito importante, pois conforme vamos utilizando o computador os arquivos ficam internamente desorganizados, isto faz que o computador fique lento. Utilizando o desfragmentador o Windows se reorganiza internamente tornando o computador mais rápido e fazendo com que o Windows acesse os arquivos com maior rapidez.

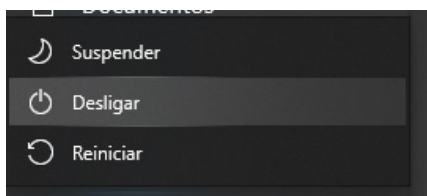


– O recurso de backup e restauração do Windows é muito importante pois pode ajudar na recuperação do sistema, ou até mesmo escolher seus arquivos para serem salvos, tendo assim uma cópia de segurança.



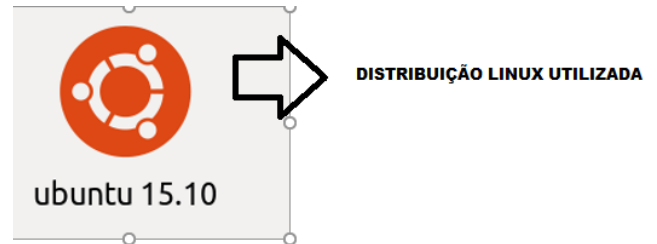
Inicialização e finalização

Quando fizermos login no sistema, entraremos direto no Windows, porém para desligá-lo devemos recorrer ao  e:

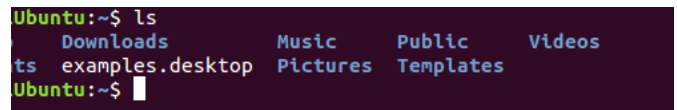


LINUX UBUNTU

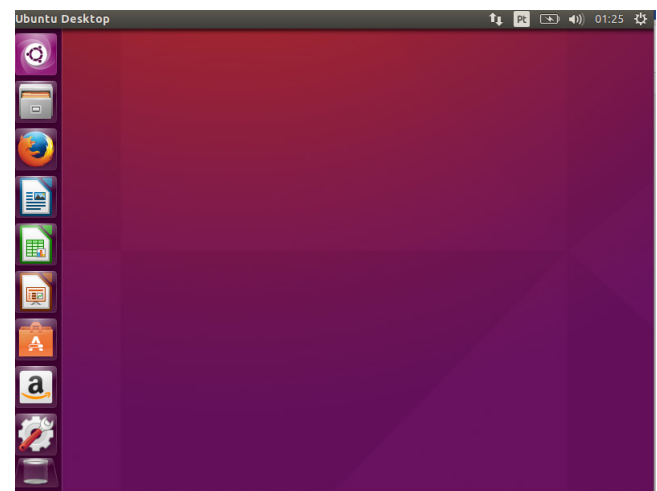
O Linux não é um ambiente gráfico como o Windows, mas podemos carregar um pacote para torná-lo gráfico assumindo assim uma interface semelhante ao Windows. Neste caso vamos carregar o pacote Gnome no Linux. Além disso estaremos também usando a distribuição Linux Ubuntu para demonstração, pois sabemos que o Linux possui várias distribuições para uso.



Linux Ubuntu em modo texto:



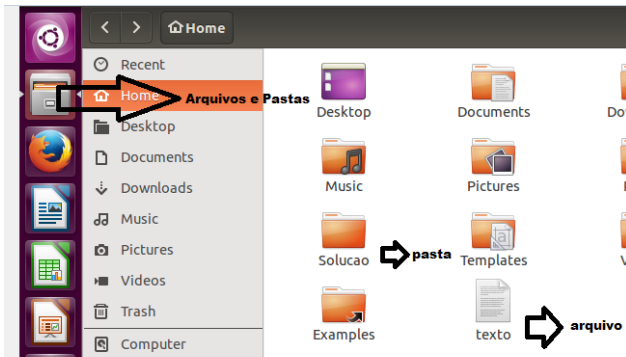
Linux Ubuntu em modo gráfico (Área de trabalho):



Conceito de pastas e diretórios

Pasta algumas vezes é chamada de diretório, mas o nome “pasta” ilustra melhor o conceito. Pastas servem para organizar, armazenar e organizar os arquivos. Estes arquivos podem ser documentos de forma geral (textos, fotos, vídeos, aplicativos diversos).

Dentro deste contexto temos uma hierarquia de pastas.



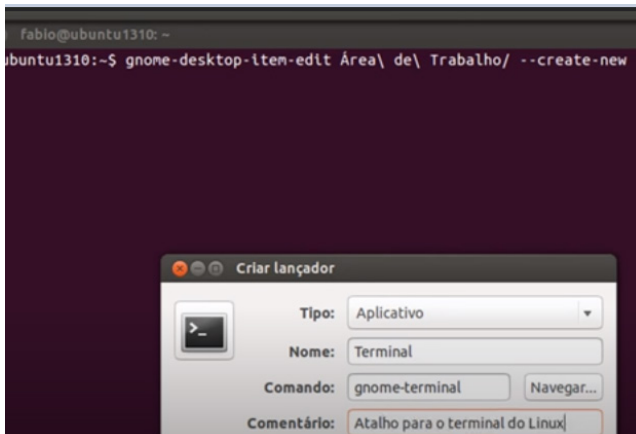
No caso da figura acima temos quatro pastas e quatro arquivos.

Arquivos e atalhos


Como vimos anteriormente: pastas servem para organização, vimos que uma pasta pode conter outras pastas, arquivos e atalhos.

- Arquivo é um item único que contém um determinado dado. Estes arquivos podem ser documentos de forma geral (textos, fotos, vídeos e etc..), aplicativos diversos, etc.
- Atalho é um item que permite fácil acesso a uma determinada pasta ou arquivo propriamente dito.

No caso do Linux temos que criar um lançador que funciona como um atalho, isto é, ele vai chamar o item indicado.



Perceba que usamos um comando para criar um lançador, mas nosso objetivo aqui não é detalhar comandos, então a forma mais rápida de pesquisa de aplicativos, pastas e arquivos é através do botão:



Desta forma já vamos direto ao item desejado

Área de transferência

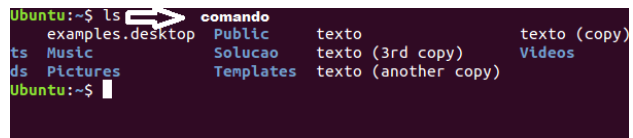
Perceba que usando a interface gráfica funciona da mesma forma que o Windows.

A área de transferência é muito importante e funciona em segundo plano. Ela funciona de forma temporária guardando vários tipos de itens, tais como arquivos, informações etc.

- Quando executamos comandos como “Copiar” ou “Ctrl + C”, estamos copiando dados para esta área intermediária.
- Quando executamos comandos como “Colar” ou “Ctrl + V”, estamos colando, isto é, estamos pegando o que está gravado na área de transferência.

Manipulação de arquivos e pastas

No caso da interface gráfica as funcionalidades são semelhantes ao Windows como foi dito no tópico acima. Entretanto, podemos usar linha de comando, pois já vimos que o Linux originalmente não foi concebido com interface gráfica.



Na figura acima utilizamos o comando ls e são listadas as pastas na cor azul e os arquivos na cor branca.

Uso dos menus

Como estamos vendo, para se ter acesso aos itens do Linux são necessários diversos comandos. Porém, se utilizarmos uma interface gráfica a ação fica mais intuitiva, visto que podemos utilizar o mouse como no Windows. Estamos utilizando para fins de aprendizado a interface gráfica “GNOME”, mas existem diversas disponíveis para serem utilizadas.



CONHECIMENTOS ESPECÍFICOS

Professor P2 - Língua Portuguesa

CONHECIMENTOS DIDÁTICOS: O PROCESSO DE ENSINO-APRENDIZAGEM

Acerca dos processos de ensino-aprendizagem implementados na instituição “escola”, é preciso tecermos análises, antes de tudo, sobre o que levou a configurar esse espaço como próprio ao ensino e socialização dos conhecimentos historicamente acumulados. A escola é uma instituição relativamente recente, apresentando em torno de 300 anos¹.

Como instituição, ela se configura socialmente para atender a uma demanda já existente: a de concentrar em espaço físico reconhecido as relações de ensino-aprendizagem. Com sua inauguração, passa-se a se localizar os profissionais e participantes desse ambiente, nesse caso, principalmente professores e alunos, além, é claro, dos demais profissionais que passam a ser necessários ao funcionamento desse espaço, como técnicos, administradores, zeladores, etc.

A priori, as perspectivas educacionais que engendravam os processos de ensino-aprendizagem nas escolas se pautavam naquelas já existentes anteriormente. Os objetos de conhecimento valorados eram os oriundos de uma cultura burguesa de moral cristã, sim, pois, como discutido, os valores religiosos ocidentais permaneceram (e ainda permanecem) presentes nas escolas em nosso país.

Em se tratando dos processos de ensino-aprendizagem, nosso alvo de análise, as práticas de ensino, esteve organizado com bases na reprodução dos conhecimentos acumulados, os quais consideravam que a oralização seria o principal meio de propagação desses conhecimentos, acompanhados das leituras de materiais considerados clássicos.

A compreensão era de que a aprendizagem se dava por escuta e reprodução, a que a psicologia cognitiva vem considerar uma proposta behaviorista, ao passo que educadores como Paulo Freire fazem uma leitura mais sociológica, considerando-a um formato de “educação bancária”.

Mais recentemente, por volta da década de 80, somando-se à queda do regime autoritário, há uma revisitação das práticas educacionais e dos conceitos presentes nas escolas desde a compreensão das formas de aprendizagem dos discentes, passando pelos conteúdos curriculares, materiais didáticos, posturas e organizações didáticas, bem como pelas finalidades de um ensino interno às instituições escolares.

O distanciamento das práticas religiosas passou a ser evidente nas propostas, embora houvesse diversas permanências devido à grande atuação de movimentos religiosos frente às instituições de ensino particulares e também públicas, presentes até

¹ SEAL, Ana Gabriela de Souza. *Prática de ensino IV: didática geral/ Ana Gabriela de Souza Seal, Maria de Fátima de Lima das Chagas, Nayra Maria da Costa Lima — Mossoró: EdUFERSA, 2017.*

hoje em grandes e pequenas cidades. Os materiais de ensino foram revisitados em seus conteúdos curriculares e em ideias incutidas acerca de preceitos éticos que não eram problematizados.

— Reprodução dos conhecimentos acumulados



<https://educapes.capes.gov.br/bitstream/capes/206099/2/PRATICA%20DE%20ENSINO%20IV%20-%20DIDATICA%20GERAL.pdf>

A exemplo, os livros didáticos de História traziam diversas abordagens por meio de um discurso no qual era possível identificar relações étnicas preconceituosas, que passaram a ser questionadas pelos docentes e pesquisadores da área para, sobretudo nos anos 90, ser revistas nos materiais didáticos e nas orientações curriculares da disciplina, até culminar, mais recentemente, na publicação e implantação da lei 10.639/2003, que advoga a necessidade de inserir o tratamento da história e da cultura africana e afro-brasileira como parte integrante e relevante dos conteúdos curriculares.

— Manifestação cultural africana



<https://educapes.capes.gov.br/bitstream/capes/206099/2/PRATICA%20DE%20ENSINO%20IV%20-%20DIDATICA%20GERAL.pdf>

As finalidades do ensino interno às instituições escolares passaram a ter uma preocupação maior com os aspectos e preceitos éticos, embora as discussões acerca da moral ainda permaneçam, porém num sentido maior da necessidade de convivência numa sociedade diversificada que, necessariamente, relacionadas a abordagens religiosas.

Outra questão é que a escola assume sua função como socializadora de saberes, o que a impulsionava a uma revisão das práticas escolares e da concepção acerca de seus profissionais.

— **Liberdade de ação**



<https://educapes.capes.gov.br/bitstream/capes/206099/2/PRATICA%20DE%20ENSINO%20IV%20-%20DIDATICA%20GERAL.pdf>

Nesse sentido, as concepções que guiavam as práticas de ensino passaram a ser igualmente revistas. Uma das fontes de maior contribuição para essa revisitação se originou dos estudos da Psicologia Cognitiva de corrente construtivista, o interacionismo e o sociointeracionista, respectivamente iniciados por Piaget e Vygotsky. Essa corrente, sobre a qual é importante compreender que existem diversas ramificações, levando-nos a considerar a existência de “construtivismos” e não apenas no singular, gerou uma nova compreensão sobre o processo de aprendizagem, possibilitando a noção de que o aluno não é um ser vazio, ele já possui uma série de conhecimentos que precisam ser valorados e utilizados.

A utilização desses saberes anteriores passa a ser considerada em prol do processo de ensino-aprendizagem, que agora deixa de ser meramente transmissivo para ser dinâmico, admitindo uma variedade de formas de acesso ao conteúdo, inclusive via experiência própria não circunscrita à escuta e acesso visual dos conhecimentos de outrem. O aluno é compreendido como um ser atuante, construtor de seu conhecimento e dotado de liberdade de ação.

Liberdade para refletir, analisar, decidir conscientemente e, sobretudo agir com coerência para transformar o seu meio (comunidade ou outro espaço de atuação). Para isso, se partirmos de concepções construtivistas, é imprescindível que a escola e as práticas docentes consigam proporcionar a procura, a investigação e a reflexão.

Dessa forma, seriam ampliadas as suas ações, baseando-as no entendimento de que a construção do conhecimento acontece em função das oportunidades proporcionadas ao indivíduo.

Alguns preceitos das perspectivas construtivistas se baseiam em propiciar oportunidades para a construção ativa e, na medida do possível, colaborativa, do conhecimento.

A atuação do docente se volta para o gerenciamento da construção do conhecimento diante dos objetos de ensino considerados relevantes, tendo em vista os conhecimentos prévios dos alunos em prol da ampliação dos conhecimentos, dentre outros aspectos, das relações interpessoais.

Para a abordagem humanista, a relação interpessoal é o centro do processo. Esta abordagem leva a uma perspectiva eminentemente subjetiva e afetiva do processo de ensino-aprendizagem. Para essa perspectiva, mais do que um problema de técnica, a didática deve se centrar no processo de aquisição de atitudes, tais como: calor, empatia, consideração positiva incondicional.

Nesse sentido, a Psicologia Cognitiva contribui para a reconfiguração da Didática no contexto atual em prol da revisão das concepções acerca dos processos de ensino-aprendizagem e, por conseguinte, das formas de avaliar a construção do conhecimento. Assim, a didática, no atual contexto de uma educação emancipadora, pode oferecer suporte à ação docente para aulas que ofereçam recursos, estratégias e instrumentos que facilitem a compreensão dos conteúdos previamente estabelecidos, promovam a inclusão e a interdisciplinaridade.

— **O papel do professor no processo de ensino e aprendizagem**

A escola deve ser pensada como “preparação” para a vida, tendo como papel formar cidadãos críticos e autônomos para o mundo. Trata-se de um ambiente de aprendizagem, onde há grande pluralidade cultural, mas que direciona a construção de significados compartilhados entre o aluno e o professor².

A formação desses significados compartilhados ressalta uma necessidade de mudança na escola, principalmente por meio da reflexão. A mesma necessita ainda da individualidade e da coletividade ao mesmo tempo, a qual envolve diversos aspectos da escola, isto é: as relações entre o ensinar e aprender com diversas trocas de informações, a interação de indivíduos que participam da cultura escolar.


Além dos processos curriculares, pedagógicos e administrativos, haverá o compartilhamento de informações e interação da cultura escolar. A função do docente e os processos de sua formação e desenvolvimento profissional devem ser considerados em relação aos diferentes modos de conceber a prática educativa.

As oportunidades de atividades criativas e reflexivas em sala de aula contribuem para a construção do conhecimento escolar e para a formação de cidadãos matematicamente letrados. Para isso, o professor tem um papel importante, considerando que suas ações pedagógicas contemplam situações onde há possibilidades de observação, percepção de informações e experiências vivenciadas pelos alunos em seus cotidianos e avaliação dos avanços dos estudantes.

Para Freire, o papel do professor não é apenas o de ensinar matemática ou qualquer outra disciplina, mas o de tratar a temática que é de um lado objeto do ensino e, do outro, a aprendizagem do aluno, ajudando-o a reconhecer-se como arquiteto de sua própria prática cognoscitiva.

² SEAL, Ana Gabriela de Souza. *Prática de ensino IV: didática geral/ Ana Gabriela de Souza Seal, Maria de Fátima de Lima das Chagas, Nayra Maria da Costa Lima — Mossoró: EdUFERSA, 2017.*

▪ Paulo Reglus Neves Freire



<https://educapes.capes.gov.br/bitstream/capes/206099/2/PRATICA%20DE%20ENSINO%20IV%20-%20DIDATICA%20GERAL.pdf>

Paulo Reglus Neves Freire (Recife, 19 de setembro de 1921 — São Paulo, 2 de maio de 1997) foi um educador e filósofo brasileiro. É Patrono da Educação Brasileira. A sua prática didática fundamentava-se na crença de que o educando assimilaria o objeto de estudo fazendo uso de uma prática dialética com a realidade, em contraposição à por ele denominada educação bancária, tecnicista e alienante: o educando criaria sua própria educação, fazendo ele próprio o caminho, e não seguindo um já previamente construído; libertando-se de chavões alienantes, o educando seguiria e criaria o rumo do seu aprendizado.

Freire é considerado um dos pensadores mais notáveis na história da Pedagogia mundial, tendo influenciado o movimento chamado pedagogia crítica. O diálogo é a base para estabelecer vínculos entre professor e aluno, o que possibilita a construção coletiva do conhecimento, considerando sempre a realidade na qual estão incluídos.

O docente necessita aprofundar, criticamente, estudos relacionados aos fundamentos teóricos da educação, para só assim estabelecer conexões com os diversos contextos social, político, histórico, econômico e cultural, onde irá realizar a sua prática pedagógica. Com foco no papel do professor, de acordo com seus estudos.

Esse entendimento da didática leva a considerar o professor como figura fundamental. É ele que tem de compreender o funcionamento do real e articular sua visão crítica dessa realidade com suas pretensões educativas, as quais define e reformula em função de contextos específicos. Isso significa definir o trabalho do professor como intelectual e não como técnico executor.

Ou ainda, significa valorizar os processos de 'reflexão na ação' e de reflexão sobre a reflexão na ação". O autor Paulo Freire, em sua obra Pedagogia do Oprimido, permite-nos compreender não só o verdadeiro papel do professor, mas entender uma relação extremamente relevante no processo de ensino-aprendizagem, que é a relação professor-aluno.

Segundo o autor, esta gira em torno da concepção da educação, tendo uma perspectiva de que quando todos se unem na essência da educação como prática de liberdade, abrem novos horizontes culturais de acordo com a realidade e imaginação de todos os indivíduos.

Diante do explanado anteriormente, ser professor atualmente consiste em viver intensamente o seu tempo, com consciência e sensibilidade. Não se pode imaginar um futuro para a humanidade sem professor.

Eles não só transformam a informação em conhecimento e em consciência crítica, mas também formam pessoas. Eles fazem fluir o saber, porque constroem sentido para a vida dos seres humanos e para a humanidade, e buscam, numa visão emancipadora, um mundo mais humanizado, mais produtivo e mais saudável para a coletividade. Por isso eles são imprescindíveis.

Mediante essa descrição do que deva ser o professor do século XXI, não há mais espaço para professores "donos" de um saber, o lugar é daqueles que tenham a humildade de ser também aprendizes e a única diferença que os separa de seus alunos é que eles professores são profissionais do ensino, comprometidos com o aprender e o ensinar. O professor é caracterizado ou pode ser comparado com um garimpeiro do ensino, como alguém que não tem métodos ou processos definitivos, mas está sempre procurando a maneira melhor de exercer o seu trabalho, com a parceria dos alunos, visando ao aperfeiçoamento contínuo e a atitude de busca de novas soluções.

Dessa forma, se o professor aproveitar as situações que acontecem no contexto da sala de aula, considerando que o ensino é cíclico e que nesse processo aluno e professores são aprendizes, numa relação que envolve inclusive aspectos da afetividade entre ambos, encontrará inúmeras possibilidades de intervenções e alternativas para contribuir com a aprendizagem no contexto escolar.

Contribuindo com esse pensamento, Freire ressalta que, como prática estritamente humana jamais pode entender a educação como experiência fria, sem alma, em que os sentimentos e as emoções, os desejos, os sonhos devessem ser reprimidos por uma espécie de ditadura racionalista. Nem tampouco jamais compreendi a prática educativa como uma experiência a que faltasse rigor em que se gera a necessária disciplina intelectual.

Nesta perspectiva, podemos considerar a intervenção docente como um ato pedagógico fundamental no sentido da problematização dos conhecimentos produzidos pelo educando, num dado momento, em sua experiência de vida, desafiando-o à ampliação desses conhecimentos. Assim, percebe-se a educação/aprendizagem como um processo subjetivo de cada indivíduo e as intervenções do professor assumem uma importância ímpar na construção do conhecimento.

TENDÊNCIAS PEDAGÓGICAS

— Introdução

O momento político e cultural em que a sociedade se encontra, influencia diretamente nas tendências pedagógicas em face a atuação dos movimentos sociais e filosóficos. Nesse contexto, podemos dividi-las em duas linhas: Liberais e Progressistas.

As tendências pedagógicas liberais são aquelas que defendem que os indivíduos precisam se adaptar aos valores e às normas da sociedade, sendo a escola responsável por preparar o aluno para desempenhar papéis sociais. São tendências liberais a Pedagogia Tradicional, a Pedagogia Renovadora Progressista, a Renovadora Não Diretiva (Nova Escola) e a Tecnicista.

As tendências pedagógicas progressistas refletem criticamente a cerca das realidades sociais, sendo a educação responsável por possibilitar a compreensão dessas realidades, explicando o papel do sujeito na construção da sua realidade. Dentro do espectro progressista, consideramos as tendências libertadora, libertária e crítico-social dos conteúdos.

— Pedagogia Tradicional

A pedagogia tradicional objetiva a transmissão dos padrões, normas e modelos dominantes. Os conteúdos escolares não levam em conta a realidade social dos alunos, assim como a capacidade cognitiva dos mesmos, sendo tratados como verdades absolutas, concentradas na figura do professor que é o detentor do conhecimento. A metodologia utilizada baseia-se na memorização, tornando a aprendizagem mecânica e passiva.

— Pedagogia Nova

A pedagogia nova é dividida em pedagogia renovada e renovada não diretiva, também chamada de nova escola.

A pedagogia renovada leva o aluno a aprender e construir conhecimento, de acordo com as fases do seu desenvolvimento. A metodologia adotada baseia-se em experimentos e pesquisas. O professor passa a trabalhar como mediador do processo de aprendizagem, propondo desafios como forma de estimular o desenvolvimento do aluno.

Já na pedagogia renovada não diretiva, o desenvolvimento da personalidade do aluno, o autoconhecimento e a realização pessoal ganham importância e os conteúdos passam a ter significação pessoal, com o objetivo de criar maior motivação e a relação professor-aluno é marcada pelo estabelecimento da afetividade.

— Pedagogia Tecnicista

A pedagogia tecnicista prioriza a formação profissionalizante, moldando o aluno ao modelo social vigente. Os conteúdos são apresentados de forma objetiva, sendo a transmissão deles de responsabilidade do professor, enquanto o aluno participa como mero receptor da informação.

— Teorias Crítico-Reprodutivistas

As Teorias Crítico-Reprodutivistas destacam o papel reprodutivista da educação na escola que tem como função reproduzir as condições vigentes na sociedade, sem buscar mudanças.

As três principais correntes dessa linha de pensamento são:

— Teoria do Sistema de Ensino como Violência Simbólica:

aponta como papel da escola contribuir para a sociedade dividida em classes (burguesia e proletariado), reforçando a medição de forças entre elas. A material que se relaciona a divisão entre ricos e pobres e a cultural, onde os valores da classe dominante são impostos a todos na escola.

— Teoria da Escola como Aparelho Ideológico de Estado (AIE):

aponta a escola como instrumento de reprodução do sistema capitalista, pois agrupa todas as crianças de todas as classes sociais impondo a elas o aprendizado da ideologia dominante.

— Teoria da Escola Dualista:

defende que existem apenas duas escolas, aquela que forma a força de trabalho, ou seja, o proletariado e a que forma os filhos da burguesia, atuando desse modo, para o fortalecimento da divisão de classes e do regime capitalista.

— Neoprodutivismo

O Neoprodutivismo é uma corrente de pensamento que atribui ao indivíduo a responsabilidade na busca pela formação no sistema educacional, de modo que adquira empregabilidade, em um contexto liberal onde não há empregos suficientes para todos e, aqueles que não alcançam o sucesso são responsabilizados pelo próprio fracasso, o que se convencionou chamar de “pedagogia da exclusão”.

— Neoescolanovismo

O Neoescolanovismo transforma a escola para que ela atenda as necessidades de mercado, tornando-a uma empresa no lugar de outrora, instituição social. Com isso, cursos passam a ser criados em razão de tendências mercadológicas.

— Neotecnicismo

O tecnicismo privilegia a formação profissional, não se preocupando com a construção do indivíduo enquanto cidadão crítico e atuante na sociedade. Com o desenvolvimento das tecnologias de informação e comunicação (TIC), nossa sociedade transformou-se, necessitando de profissionais que dominem esses recursos. Por isso, surge o neotecnicismo que enfatiza o uso de ferramentas tecnológicas na formação profissional oferecida nas escolas.

— Teoria do Professor Reflexivo

A teoria do professor reflexivo trata do professor que pensa em sua prática docente, buscando o aprimoramento contínuo, a fim de obter maior eficiência e melhores resultados. Assim, pensa e testa novas metodologias, exercitando três aspectos básicos:

— **A reflexão na ação** se dá quando o professor reflete sobre as questões do cotidiano ao mesmo tempo em que está vivenciando esta situação.

— **A reflexão sobre a ação** acontece após a situação vivenciada.

— **A reflexão sobre a reflexão na ação** procura compreender e interpretar a ação, buscando alternativas.

— Pedagogia de Projetos

A pedagogia de projetos trabalha com projetos de pesquisa de caráter **interdisciplinar**, através dos quais os alunos desempenham seu **protagonismo**, dentro do processo de ensino-aprendizagem, sob orientação e supervisão dos professores.