



LENÇÓIS PAULISTA – SP

**PREFEITURA MUNICIPAL DE LENÇÓIS
PAULISTA - SÃO PAULO - SP**

**Agente de Apoio
Escolar**

EDITAL Nº 02/2025

**CÓD: OP-107JN-25
7908403568680**

Língua Portuguesa

1. Interpretação de textos diversos	7
2. Principais tipos e gêneros textuais e suas funções	14
3. Semântica: sinônimos, antônimos, sentido denotativo e sentido conotativo	21
4. Emprego e diferenciação das classes de palavras: substantivo, adjetivo, numeral, pronome, artigo, verbo, advérbio, preposição e conjunção; Tempos, modos e flexões verbais; Flexão de substantivos e adjetivos (gênero e número); Flexão de substantivos e adjetivos (gênero e número); Pronomes de tratamento	24
5. Colocação pronominal	30
6. Concordâncias verbal e nominal	32
7. Conhecimentos de regência verbal e regência nominal	33
8. Crase	35
9. Ortografia (conforme Novo Acordo vigente)	35
10. Pontuação	38
11. Acentuação	39
12. Figuras de linguagem	39
13. Funções da linguagem	43
14. Vícios de linguagem	44
15. Discursos direto, indireto e indireto livre	46
16. questões	47
17. gabarito	50

Matemática

1. Operações fundamentais: adição, subtração, multiplicação e divisão	51
2. Frações: frações equivalentes, simplificação de frações, conversão de fração em um número decimal, adição e subtração de números fracionários	52
3. Média aritmética simples	55
4. Máximo divisor comum. Mínimo múltiplo comum	56
5. Progressões aritmética e geométrica	56
6. Operações com polinômios	61
7. Equações de 1° e 2° grau	64
8. Sistemas de equações de 1° e 2° graus	66
9. Sistema métrico decimal: quilômetro, hectômetro, decâmetro, metro, decímetro, centímetro e milímetro. Medidas de massa: tonelada, quilograma, grama e miligrama. Medidas de Volume: metro cúbico, centímetro cúbico e milímetro cúbico. Medida de tempo: hora, minuto e segundo. Conversão de medidas	68
10. Área e perímetro de figuras planas	71
11. Volume de sólidos geométricos	73
12. Razão e proporção	75
13. Regra de três (simples e composta)	77
14. Porcentagem. Juros e descontos simples	78
15. Conjuntos: linguagem básica, pertinência, inclusão, igualdade, união e interseção	80
16. Teorema de Tales. Teorema de Pitágoras	82
17. Interpretação de gráficos e tabelas (dados estatísticos)	84

Noções de Informática

1. Conhecimentos sobre princípios básicos de Informática.....	91
2. Sistemas Operacionais	91
3. Periféricos de um computador	92
4. MS-Windows 10: configurações, conceito de pastas, diretórios, arquivos e atalhos, área de trabalho, área de transferência, manipulação de arquivos e pastas, uso dos menus, programas e aplicativos, interação com o conjunto de aplicativos MS-Office 2016	92
5. Aplicativos do Pacote Microsoft Office 2016 (Word, Excel e Power Point)	95
6. Configuração de impressoras.....	117
7. Correio Eletrônico (Microsoft Outlook): uso de correio eletrônico, preparo e envio de mensagens, anexação de arquivos.....	117
8. Navegação na Internet, conceitos de URL, links, sites, busca e impressão de páginas. Uso dos principais navegadores (Microsoft Edge, Mozilla Firefox e Google Chrome)	120
9. Armazenamento de dados na nuvem (cloud storage)	127
10. Procedimentos de backup	128
11. Segurança da Informação. Aplicativos para segurança (antivírus, firewall, anti-spyware etc.).....	128
12. Lei nº 13.709/2018 (Lei Geral de Proteção de Dados Pessoais).....	130

Conhecimentos Específicos (Agente de Apoio Escolar)

1. Direitos e Deveres da criança e do adolescente previstos na Lei 8069/1990 – Estatuto da Criança e do Adolescente.....	149
2. Funcionamento e Estrutura da Educação Básica	188
3. O espaço escolar. A necessidade da segurança nas escolas.....	189
4. Entrada, saída e movimentação de alunos	191
5. Acesso ao espaço escolar: pais, responsáveis e comunidade	193
6. Bullying	194
7. Disciplina e vigilância dos alunos	196
8. Normas e procedimentos de segurança	197
9. Segurança patrimonial e vigilância	199
10. Alarmes e detectores	201
11. Prevenção e Combate a Incêndios.....	203
12. Ética e Relações Interpessoais	204
13. Noções de serviços de zeladoria: conservação e limpeza, fiscalização e manutenção dos prédios escolares públicos	206
14. Noções de higiene.....	207
15. Noções de primeiros socorros	208
16. Estatuto dos Funcionários Públicos Municipais de Lençóis Paulista	215

INTERPRETAÇÃO DE TEXTOS DIVERSOS

A leitura e interpretação de textos são habilidades essenciais no âmbito dos concursos públicos, pois exigem do candidato a capacidade de compreender não apenas o sentido literal, mas também as nuances e intenções do autor. Os textos podem ser divididos em duas categorias principais: literários e não literários. A interpretação de ambos exige um olhar atento à estrutura, ao ponto de vista do autor, aos elementos de coesão e à argumentação. Neste contexto, é crucial dominar técnicas de leitura que permitam identificar a ideia central do texto, inferir informações implícitas e analisar a organização textual de forma crítica e objetiva.

— Compreensão Geral do Texto

A compreensão geral do texto consiste em identificar e captar a mensagem central, o tema ou o propósito de um texto, sejam eles explícitos ou implícitos. Esta habilidade é crucial tanto em textos literários quanto em textos não literários, pois fornece ao leitor uma visão global da obra, servindo de base para uma interpretação mais profunda. A compreensão geral vai além da simples decodificação das palavras; envolve a percepção das intenções do autor, o entendimento das ideias principais e a identificação dos elementos que estruturam o texto.

— Textos Literários

Nos textos literários, a compreensão geral está ligada à interpretação dos aspectos estéticos e subjetivos. É preciso considerar o gênero (poesia, conto, crônica, romance), o contexto em que a obra foi escrita e os recursos estilísticos utilizados pelo autor. A mensagem ou tema de um texto literário muitas vezes não é transmitido de maneira direta. Em vez disso, o autor pode utilizar figuras de linguagem (metáforas, comparações, simbolismos), criando camadas de significação que exigem uma leitura mais interpretativa.

Por exemplo, em um poema de Manuel Bandeira, como “O Bicho”, ao descrever um homem que revirava o lixo em busca de comida, a compreensão geral vai além da cena literal. O poema denuncia a miséria e a degradação humana, mas faz isso por meio de uma imagem que exige do leitor sensibilidade para captar essa crítica social indireta.

Outro exemplo: em contos como “A Hora e a Vez de Augusto Matraga”, de Guimarães Rosa, a narrativa foca na jornada de transformação espiritual de um homem. Embora o texto tenha uma história clara, sua compreensão geral envolve perceber os elementos de religiosidade e redenção que permeiam a narrativa, além de entender como o autor utiliza a linguagem regionalista para dar profundidade ao enredo.

— Textos Não Literários

Em textos não literários, como artigos de opinião, reportagens, textos científicos ou jurídicos, a compreensão geral tende a ser mais direta, uma vez que esses textos visam transmitir informações objetivas, ideias argumentativas ou instruções. Neste caso, o leitor precisa identificar claramente o tema principal ou a tese defendida pelo autor e compreender o desenvolvimento lógico do conteúdo.

Por exemplo, em um artigo de opinião sobre os efeitos da tecnologia na educação, o autor pode defender que a tecnologia é uma ferramenta essencial para o aprendizado no século XXI. A compreensão geral envolve identificar esse posicionamento e as razões que o autor oferece para sustentá-lo, como o acesso facilitado ao conhecimento, a personalização do ensino e a inovação nas práticas pedagógicas.

Outro exemplo: em uma reportagem sobre desmatamento na Amazônia, o texto pode apresentar dados e argumentos para expor a gravidade do problema ambiental. O leitor deve captar a ideia central, que pode ser a urgência de políticas de preservação e as consequências do desmatamento para o clima global e a biodiversidade.

— Estratégias de Compreensão

Para garantir uma boa compreensão geral do texto, é importante seguir algumas estratégias:

- **Leitura Atenta:** Ler o texto integralmente, sem pressa, buscando entender o sentido de cada parte e sua relação com o todo.

- **Identificação de Palavras-Chave:** Buscar termos e expressões que se repetem ou que indicam o foco principal do texto.

- **Análise do Título e Subtítulos:** Estes elementos frequentemente apontam para o tema ou ideia principal do texto, especialmente em textos não literários.

- **Contexto de Produção:** Em textos literários, o contexto histórico, cultural e social do autor pode fornecer pistas importantes para a interpretação do tema. Nos textos não literários, o contexto pode esclarecer o objetivo do autor ao produzir aquele texto, seja para informar, convencer ou instruir.

- **Perguntas Norteadoras:** Ao ler, o leitor pode se perguntar: Qual é o tema central deste texto? Qual é a intenção do autor ao escrever este texto? Há uma mensagem explícita ou implícita?

Exemplos Práticos

- **Texto Literário:** Um poema como “Canção do Exílio” de Gonçalves Dias pode, à primeira vista, parecer apenas uma descrição saudosista da pátria. No entanto, a compreensão geral deste texto envolve entender que ele foi escrito no contexto de um poeta exilado, expressando tanto amor pela pátria quanto um sentimento de perda e distanciamento.

- **Texto Não Literário:** Em um artigo sobre as mudanças climáticas, a tese principal pode ser que a ação humana é a principal responsável pelo aquecimento global. A compreensão geral

exigiria que o leitor identificasse essa tese e as evidências apresentadas, como dados científicos ou opiniões de especialistas, para apoiar essa afirmação.

– Importância da Compreensão Geral

Ter uma boa compreensão geral do texto é o primeiro passo para uma interpretação eficiente e uma análise crítica. Nos concursos públicos, essa habilidade é frequentemente testada em questões de múltipla escolha e em questões dissertativas, nas quais o candidato precisa demonstrar sua capacidade de resumir o conteúdo e de captar as ideias centrais do texto.

Além disso, uma leitura superficial pode levar a erros de interpretação, prejudicando a resolução correta das questões. Por isso, é importante que o candidato esteja sempre atento ao que o texto realmente quer transmitir, e não apenas ao que é dito de forma explícita. Em resumo, a compreensão geral do texto é a base para todas as outras etapas de interpretação textual, como a identificação de argumentos, a análise da coesão e a capacidade de fazer inferências.

– Ponto de Vista ou Ideia Central Defendida pelo Autor

O ponto de vista ou a ideia central defendida pelo autor são elementos fundamentais para a compreensão do texto, especialmente em textos argumentativos, expositivos e literários. Identificar o ponto de vista do autor significa reconhecer a posição ou perspectiva adotada em relação ao tema tratado, enquanto a ideia central refere-se à mensagem principal que o autor deseja transmitir ao leitor.

Esses elementos revelam as intenções comunicativas do texto e ajudam a esclarecer as razões pelas quais o autor constrói sua argumentação, narrativa ou descrição de determinada maneira. Assim, compreender o ponto de vista ou a ideia central é essencial para interpretar adequadamente o texto e responder a questões que exigem essa habilidade.

– Textos Literários

Nos textos literários, o ponto de vista do autor pode ser transmitido de forma indireta, por meio de narradores, personagens ou símbolos. Muitas vezes, os autores não expõem claramente suas opiniões, deixando a interpretação para o leitor. O ponto de vista pode variar entre diferentes narradores e personagens, enriquecendo a pluralidade de interpretações possíveis.

Um exemplo clássico é o narrador de “Dom Casmurro”, de Machado de Assis. Embora Bentinho (o narrador-personagem) conte a história sob sua perspectiva, o leitor percebe que o ponto de vista dele é enviesado, e isso cria ambiguidade sobre a questão central do livro: a possível traição de Capitu. Nesse caso, a ideia central pode estar relacionada à incerteza e à subjetividade das percepções humanas.

Outro exemplo: em “Vidas Secas”, de Graciliano Ramos, o ponto de vista é o de uma narrativa em terceira pessoa que se foca nos personagens humildes e no sofrimento causado pela seca no sertão nordestino. A ideia central do texto é a denúncia das condições de vida precárias dessas pessoas, algo que o autor faz por meio de uma linguagem econômica e direta, alinhada à dureza da realidade descrita.

Nos poemas, o ponto de vista também pode ser identificado pelo eu lírico, que expressa sentimentos, reflexões e visões de mundo. Por exemplo, em “O Navio Negro”, de Castro Alves, o

eu lírico adota um tom de indignação e denúncia ao descrever as atrocidades da escravidão, reforçando uma ideia central de crítica social.

– Textos Não Literários

Em textos não literários, o ponto de vista é geralmente mais explícito, especialmente em textos argumentativos, como artigos de opinião, editoriais e ensaios. O autor tem o objetivo de convencer o leitor de uma determinada posição sobre um tema. Nesse tipo de texto, a tese (ideia central) é apresentada de forma clara logo no início, sendo defendida ao longo do texto com argumentos e evidências.

Por exemplo, em um artigo de opinião sobre a reforma tributária, o autor pode adotar um ponto de vista favorável à reforma, argumentando que ela trará justiça social e reduzirá as desigualdades econômicas. A ideia central, neste caso, é a defesa da reforma como uma medida necessária para melhorar a distribuição de renda no país. O autor apresentará argumentos que sustentem essa tese, como dados econômicos, exemplos de outros países e opiniões de especialistas.

Nos textos científicos e expositivos, a ideia central também está relacionada ao objetivo de informar ou esclarecer o leitor sobre um tema específico. A neutralidade é mais comum nesses casos, mas ainda assim há um ponto de vista que orienta a escolha das informações e a forma como elas são apresentadas. Por exemplo, em um relatório sobre os efeitos do desmatamento, o autor pode não expressar diretamente uma opinião, mas ao apresentar evidências sobre o impacto ambiental, está implicitamente sugerindo a importância de políticas de preservação.

– Como Identificar o Ponto de Vista e a Ideia Central

Para identificar o ponto de vista ou a ideia central de um texto, é importante atentar-se a certos aspectos:

1. Título e Introdução: Muitas vezes, o ponto de vista do autor ou a ideia central já são sugeridos pelo título do texto ou pelos primeiros parágrafos. Em artigos e ensaios, o autor frequentemente apresenta sua tese logo no início, o que facilita a identificação.

2. Linguagem e Tom: A escolha das palavras e o tom (objetivo, crítico, irônico, emocional) revelam muito sobre o ponto de vista do autor. Uma linguagem carregada de emoção ou uma sequência de dados e argumentos lógicos indicam como o autor quer que o leitor interprete o tema.

3. Seleção de Argumentos: Nos textos argumentativos, os exemplos, dados e fatos apresentados pelo autor refletem o ponto de vista defendido. Textos favoráveis a uma determinada posição tenderão a destacar aspectos que reforcem essa perspectiva, enquanto minimizam ou ignoram os pontos contrários.

4. Conectivos e Estrutura Argumentativa: Conectivos como “portanto”, “por isso”, “assim”, “logo” e “no entanto” são usados para introduzir conclusões ou para contrastar argumentos, ajudando a deixar claro o ponto de vista do autor. A organização do texto em blocos de ideias também pode indicar a progressão da defesa da tese.

5. Conclusão: Em muitos textos, a conclusão serve para reafirmar o ponto de vista ou ideia central. Neste momento, o autor resume os principais argumentos e reforça a posição defendida, ajudando o leitor a compreender a ideia principal.

Exemplos Práticos

- **Texto Literário:** No conto “A Cartomante”, de Machado de Assis, o narrador adota uma postura irônica, refletindo o ceticismo em relação à superstição. A ideia central do texto gira em torno da crítica ao comportamento humano que, por vezes, busca respostas mágicas para seus problemas, ignorando a racionalidade.

- **Texto Não Literário:** Em um artigo sobre os benefícios da alimentação saudável, o autor pode adotar o ponto de vista de que uma dieta equilibrada é fundamental para a prevenção de doenças e para a qualidade de vida. A ideia central, portanto, é que os hábitos alimentares influenciam diretamente a saúde, e isso será sustentado por argumentos baseados em pesquisas científicas e recomendações de especialistas.

– Diferença entre Ponto de Vista e Ideia Central

Embora relacionados, ponto de vista e ideia central não são sinônimos. O ponto de vista refere-se à posição ou perspectiva do autor em relação ao tema, enquanto a ideia central é a mensagem principal que o autor quer transmitir. Um texto pode defender a mesma ideia central a partir de diferentes pontos de vista. Por exemplo, dois textos podem defender a preservação do meio ambiente (mesma ideia central), mas um pode adotar um ponto de vista econômico (focando nos custos de desastres naturais) e o outro, um ponto de vista social (focando na qualidade de vida das futuras gerações).

– Argumentação

A argumentação é o processo pelo qual o autor apresenta e desenvolve suas ideias com o intuito de convencer ou persuadir o leitor. Em um texto argumentativo, a argumentação é fundamental para a construção de um raciocínio lógico e coeso que sustente a tese ou ponto de vista do autor. Ela se faz presente em diferentes tipos de textos, especialmente nos dissertativos, artigos de opinião, editoriais e ensaios, mas também pode ser encontrada de maneira indireta em textos literários e expositivos.

A qualidade da argumentação está diretamente ligada à clareza, à consistência e à relevância dos argumentos apresentados, além da capacidade do autor de antecipar e refutar possíveis contra-argumentos. Ao analisar a argumentação de um texto, é importante observar como o autor organiza suas ideias, quais recursos utiliza para justificar suas posições e de que maneira ele tenta influenciar o leitor.

–Estrutura da Argumentação

A argumentação em um texto dissertativo-argumentativo, por exemplo, costuma seguir uma estrutura lógica que inclui:

1. Tese: A tese é a ideia central que o autor pretende defender. Ela costuma ser apresentada logo no início do texto, frequentemente na introdução. A tese delimita o ponto de vista do autor sobre o tema e orienta toda a argumentação subsequente.

2. Argumentos: São as justificativas que sustentam a tese. Podem ser de vários tipos, como argumentos baseados em fatos, estatísticas, opiniões de especialistas, experiências concretas ou raciocínios lógicos. O autor utiliza esses argumentos para demonstrar a validade de sua tese e persuadir o leitor.

3. Contra-argumentos e Refutação: Muitas vezes, para fortalecer sua argumentação, o autor antecipa e responde a possíveis objeções ao seu ponto de vista. A refutação é uma estratégia eficaz que demonstra que o autor considerou outras perspectivas, mas que tem razões para desconsiderá-las ou contestá-las.

4. Conclusão: Na conclusão, o autor retoma a tese inicial e resume os principais pontos da argumentação, reforçando seu ponto de vista e buscando deixar uma impressão duradoura no leitor.

– Tipos de Argumentos

A argumentação pode utilizar diferentes tipos de argumentos, dependendo do objetivo do autor e do contexto do texto. Entre os principais tipos, podemos destacar:

1. Argumento de autoridade: Baseia-se na citação de especialistas ou de instituições renomadas para reforçar a tese. Esse tipo de argumento busca emprestar credibilidade à posição defendida.

Exemplo: “Segundo a Organização Mundial da Saúde (OMS), uma alimentação equilibrada pode reduzir em até 80% o risco de doenças crônicas, como diabetes e hipertensão.”

2. Argumento de exemplificação: Utiliza exemplos concretos para ilustrar e validar o ponto de vista defendido. Esses exemplos podem ser tirados de situações cotidianas, casos históricos ou experimentos.

Exemplo: “Em países como a Suécia e a Finlândia, onde o sistema educacional é baseado na valorização dos professores, os índices de desenvolvimento humano são superiores à média global.”

3. Argumento lógico (ou dedutivo): É baseado em um raciocínio lógico que estabelece uma relação de causa e efeito, levando o leitor a aceitar a conclusão apresentada. Esse tipo de argumento pode ser dedutivo (parte de uma premissa geral para uma conclusão específica) ou indutivo (parte de exemplos específicos para uma conclusão geral).

Exemplo dedutivo: “Todos os seres humanos são mortais. Sócrates é um ser humano. Logo, Sócrates é mortal.”

Exemplo indutivo: “Diversos estudos demonstram que o uso excessivo de telas prejudica a visão. Portanto, o uso prolongado de celulares e computadores também pode afetar negativamente a saúde ocular.”

4. Argumento emocional (ou patético): Apela aos sentimentos do leitor, utilizando a emoção como meio de convencimento. Este tipo de argumento pode despertar empatia, compaixão, medo ou revolta no leitor, dependendo da maneira como é apresentado.

Exemplo: “Milhares de crianças morrem de fome todos os dias enquanto toneladas de alimentos são desperdiçadas em países desenvolvidos. É inaceitável que, em pleno século XXI, ainda enfrentemos essa realidade.”

5. Argumento de comparação ou analogia: Compara situações semelhantes para fortalecer o ponto de vista do autor. A comparação pode ser entre eventos, fenômenos ou comportamentos para mostrar que a lógica aplicada a uma situação também se aplica à outra.

Exemplo: “Assim como o cigarro foi amplamente aceito durante décadas, até que seus malefícios para a saúde fossem comprovados, o consumo excessivo de açúcar hoje deve ser visto com mais cautela, já que estudos indicam seus efeitos nocivos a longo prazo.”

– Coesão e Coerência na Argumentação

A eficácia da argumentação depende também da coesão e coerência no desenvolvimento das ideias. Coesão refere-se aos mecanismos linguísticos que conectam as diferentes partes do texto, como pronomes, conjunções e advérbios. Estes elementos garantem que o texto flua de maneira lógica e fácil de ser seguido.

Exemplo de conectivos importantes:

- Para adicionar informações: “além disso”, “também”, “ademais”.
- Para contrastar ideias: “no entanto”, “por outro lado”, “todavia”.
- Para concluir: “portanto”, “assim”, “logo”.

Já a coerência diz respeito à harmonia entre as ideias, ou seja, à lógica interna do texto. Um texto coerente apresenta uma relação clara entre a tese, os argumentos e a conclusão. A falta de coerência pode fazer com que o leitor perca o fio do raciocínio ou não aceite a argumentação como válida.

– Exemplos Práticos de Argumentação

- **Texto Argumentativo (Artigo de Opinião):** Em um artigo que defenda a legalização da educação domiciliar no Brasil, a tese pode ser que essa prática oferece mais liberdade educacional para os pais e permite uma personalização do ensino. Os argumentos poderiam incluir exemplos de países onde a educação domiciliar é bem-sucedida, dados sobre o desempenho acadêmico de crianças educadas em casa e opiniões de especialistas. O autor também pode refutar os argumentos de que essa modalidade de ensino prejudica a socialização das crianças, citando estudos que mostram o contrário.

- **Texto Literário:** Em obras literárias, a argumentação pode ser mais sutil, mas ainda está presente. No romance “Capitães da Areia”, de Jorge Amado, embora a narrativa siga a vida de crianças abandonadas nas ruas de Salvador, a estrutura do texto e a escolha dos eventos apresentados constroem uma crítica implícita à desigualdade social e à falta de políticas públicas eficazes. A argumentação é feita de maneira indireta, por meio das experiências dos personagens e do ambiente descrito.

– Análise Crítica da Argumentação

Para analisar criticamente a argumentação de um texto, é importante que o leitor:

1. Avalie a pertinência dos argumentos: Os argumentos são válidos e relevantes para sustentar a tese? Estão bem fundamentados?

2. Verifique a solidez da lógica: O raciocínio seguido pelo autor é coerente? Há falácias argumentativas que enfraquecem a posição defendida?

3. Observe a diversidade de fontes: O autor utiliza diferentes tipos de argumentos (fatos, opiniões, dados) para fortalecer sua tese, ou a argumentação é unilateral e pouco fundamentada?

4. Considere os contra-argumentos: O autor reconhece e refuta pontos de vista contrários? Isso fortalece ou enfraquece a defesa da tese?

— Elementos de Coesão

Os elementos de coesão são os recursos linguísticos que garantem a conexão e a fluidez entre as diferentes partes de um texto. Eles são essenciais para que o leitor compreenda como as

ideias estão relacionadas e para que o discurso seja entendido de forma clara e lógica. Em termos práticos, a coesão se refere à capacidade de manter as frases e parágrafos interligados, criando uma progressão lógica que permite ao leitor seguir o raciocínio do autor sem perder o fio condutor.

A coesão textual pode ser alcançada por meio de diversos mecanismos, como o uso de conectivos, pronomes, elipses e sinônimos, que evitam repetições desnecessárias e facilitam a transição entre as ideias. Em textos argumentativos e dissertativos, esses elementos desempenham um papel fundamental na organização e no desenvolvimento da argumentação.

– Tipos de Coesão

Os principais tipos de coesão podem ser divididos em coesão referencial, coesão sequencial e coesão lexical. Cada um deles envolve diferentes estratégias que contribuem para a unidade e a clareza do texto.

1. Coesão Referencial

A coesão referencial ocorre quando um elemento do texto remete a outro já mencionado, garantindo que as ideias sejam retomadas ou antecipadas sem a necessidade de repetição direta. Isso pode ser feito por meio de pronomes, advérbios ou outras expressões que retomam conceitos, pessoas ou objetos mencionados anteriormente.

Os principais mecanismos de coesão referencial incluem:

- **Pronomes pessoais:** Usados para substituir substantivos mencionados anteriormente.

- Exemplo: João comprou um livro novo. Ele estava ansioso para lê-lo.

- **Pronomes demonstrativos:** Indicam a retomada de uma informação previamente dada ou a introdução de algo novo.

- Exemplo: Este é o problema que devemos resolver.

- **Pronomes possessivos:** Utilizados para evitar repetições, referindo-se à posse ou relação de algo já mencionado.

- Exemplo: Maria trouxe suas anotações para a aula.

- **Advérbios de lugar e tempo:** Podem substituir informações anteriores relacionadas a momentos e espaços.

- Exemplo: Estive na biblioteca ontem. Lá, encontrei muitos livros interessantes.

A coesão referencial é crucial para evitar repetições e garantir que o leitor consiga acompanhar a continuidade das ideias sem que o texto se torne redundante ou cansativo.

2. Coesão Sequencial

A coesão sequencial diz respeito à organização temporal e lógica do discurso. Ela é responsável por estabelecer as relações de sentido entre as partes do texto, utilizando conectivos para marcar a progressão das ideias. Isso pode envolver a relação entre causa e efeito, adição de informações, contraste, explicação, entre outros.

Os principais conectivos de coesão sequencial incluem:

- **Conectivos de adição:** Indicam que uma ideia ou informação será acrescentada.

- Exemplo: Além disso, também é necessário investir em infraestrutura.

- **Conectivos de causa e consequência:** Mostram uma relação de causa e efeito entre as ideias.

NOÇÕES DE INFORMÁTICA

CONHECIMENTOS SOBRE PRINCÍPIOS BÁSICOS DE INFORMÁTICA

A história da informática é marcada por uma evolução constante e revolucionária, que transformou a maneira como vivemos e trabalhamos. Desde os primeiros dispositivos de cálculo, como o ábaco, até os modernos computadores e dispositivos móveis, a informática tem sido uma força motriz no avanço da sociedade.

No século 17, Blaise Pascal inventou a Pascaline, uma das primeiras calculadoras mecânicas, capaz de realizar adições e subtrações. Mais tarde, no século 19, Charles Babbage projetou a Máquina Analítica, considerada o precursor dos computadores modernos, e Ada Lovelace, reconhecida como a primeira programadora, escreveu o primeiro algoritmo destinado a ser processado por uma máquina.

O século 20 testemunhou o nascimento dos primeiros computadores eletrônicos, como o ENIAC, que utilizava válvulas e era capaz de realizar milhares de cálculos por segundo. A invenção do transistor e dos circuitos integrados levou a computadores cada vez menores e mais poderosos, culminando na era dos microprocessadores e na explosão da computação pessoal.

Hoje, a informática está em todo lugar, desde smartphones até sistemas de inteligência artificial, e continua a ser um campo de rápido desenvolvimento e inovação.

CONCEITOS BÁSICOS

– **Computador:** é uma máquina capaz de receber, armazenar, processar e transmitir informações. Os computadores modernos são compostos por hardware (componentes físicos, como processador, memória, disco rígido) e software (programas e sistemas operacionais).

– **Hardware e Software:** hardware refere-se aos componentes físicos do computador, enquanto o software refere-se aos programas e aplicativos que controlam o hardware e permitem a execução de tarefas.

– **Sistema Operacional:** é um software fundamental que controla o funcionamento do computador e fornece uma interface entre o hardware e os programas. Exemplos de sistemas operacionais incluem Windows, macOS, Linux, iOS e Android.

– **Periféricos:** são dispositivos externos conectados ao computador que complementam suas funcionalidades, como teclado, mouse, monitor, impressora, scanner, alto-falantes, entre outros.

– **Armazenamento de Dados:** refere-se aos dispositivos de armazenamento utilizados para guardar informações, como discos rígidos (HDs), unidades de estado sólido (SSDs), pen drives, cartões de memória, entre outros.

– **Redes de Computadores:** são sistemas que permitem a comunicação entre computadores e dispositivos, permitindo o compartilhamento de recursos e informações. Exemplos incluem a Internet, redes locais (LANs) e redes sem fio (Wi-Fi).

Segurança da Informação: Refere-se às medidas e práticas utilizadas para proteger os dados e sistemas de computadores contra acesso não autorizado, roubo, danos e outros tipos de ameaças.

TIPOS DE COMPUTADORES

– **Desktops:** são computadores pessoais projetados para uso em um único local, geralmente composto por uma torre ou gabinete que contém os componentes principais, como processador, memória e disco rígido, conectados a um monitor, teclado e mouse.

– **Laptops (Notebooks):** são computadores portáteis compactos que oferecem as mesmas funcionalidades de um desktop, mas são projetados para facilitar o transporte e o uso em diferentes locais.

– **Tablets:** são dispositivos portáteis com tela sensível ao toque, menores e mais leves que laptops, projetados principalmente para consumo de conteúdo, como navegação na web, leitura de livros eletrônicos e reprodução de mídia.

– **Smartphones:** são dispositivos móveis com capacidades de computação avançadas, incluindo acesso à Internet, aplicativos de produtividade, câmeras de alta resolução, entre outros.

– **Servidores:** são computadores projetados para fornecer serviços e recursos a outros computadores em uma rede, como armazenamento de dados, hospedagem de sites, processamento de e-mails, entre outros.

– **Mainframes:** são computadores de grande porte projetados para lidar com volumes massivos de dados e processamento de transações em ambientes corporativos e institucionais, como bancos, companhias aéreas e agências governamentais.

– **Supercomputadores:** são os computadores mais poderosos e avançados, projetados para lidar com cálculos complexos e intensivos em dados, geralmente usados em pesquisa científica, modelagem climática, simulações e análise de dados.

SISTEMAS OPERACIONAIS

Um sistema operacional (SO) é um software fundamental que gerencia o hardware e software de um computador, permitindo que os diferentes programas funcionem corretamente. Ele serve como uma interface entre os usuários e o hardware do computador, garantindo que os recursos do sistema, como processador, memória, dispositivos de armazenamento e periféricos, sejam utilizados de maneira eficiente e segura.

PRINCIPAIS FUNÇÕES

– **Gerenciamento de Processos:** O SO gerencia a execução dos processos, incluindo a alocação de recursos do sistema e a coordenação entre processos concorrentes. Ele assegura que cada processo receba tempo suficiente de CPU para executar suas tarefas.



– Gerenciamento de Memória: O SO controla o uso da memória principal (RAM), assegurando que cada programa em execução tenha o espaço necessário e que não haja conflitos ou falhas de acesso.

– Gerenciamento de Dispositivos: O SO controla os dispositivos de entrada e saída, como discos rígidos, impressoras, teclados e mouses, facilitando a comunicação entre esses dispositivos e os programas de aplicação.

– Gerenciamento de Arquivos: O SO organiza e gerencia os dados em discos rígidos e outros dispositivos de armazenamento, permitindo que os usuários criem, leiam, atualizem e apaguem arquivos de maneira eficiente.

– Segurança e Proteção: O SO protege os dados e os recursos do sistema contra acessos não autorizados e ameaças, implementando mecanismos de autenticação e controle de acesso.

EXEMPLOS DE SISTEMAS OPERACIONAIS

– Windows: Desenvolvido pela Microsoft, é amplamente utilizado em computadores pessoais e empresariais.

– macOS: Desenvolvido pela Apple, utilizado exclusivamente em computadores Mac.

– Linux: Um sistema operacional de código aberto, usado em servidores, computadores pessoais e dispositivos embarcados.

– Android: Um sistema operacional móvel baseado em Linux, amplamente utilizado em smartphones e tablets.

– iOS: Desenvolvido pela Apple para dispositivos móveis, como iPhones e iPads.

PERIFÉRICOS DE UM COMPUTADOR

O hardware é a parte física do computador, composta por todos os componentes e dispositivos que podem ser tocados, como placas, cabos, memórias, dispositivos de entrada e saída, entre outros. Ele é dividido em várias categorias com base em sua função: componentes internos, dispositivos de entrada, dispositivos de saída e dispositivos de armazenamento.

Componentes Internos

– **Placa-mãe (Motherboard):** É o principal componente do computador, responsável por conectar todos os outros dispositivos. Ela contém slots para o processador, memória RAM, discos de armazenamento e placas de expansão.

– **Processador (CPU - Central Processing Unit):** Conhecido como o “cérebro” do computador, o processador executa as instruções dos programas e realiza cálculos. Ele é dividido em:

- Unidade de Controle (UC): Gerencia a execução das instruções.

- Unidade Lógica e Aritmética (ULA): Realiza cálculos matemáticos e operações lógicas.

– **Memória RAM (Random Access Memory):** Uma memória volátil e temporária usada para armazenar dados dos programas em execução. Perde seu conteúdo ao desligar o computador.

– **Memória ROM (Read Only Memory):** Uma memória não volátil que armazena instruções permanentes, como o BIOS, essencial para inicializar o computador.

– **Memória Cache:** Uma memória extremamente rápida que armazena dados frequentemente usados pelo processador, acelerando o desempenho.

– **Placa de Vídeo (GPU - Graphics Processing Unit):** Responsável por processar imagens e vídeos, essencial para gráficos avançados e jogos.

– **Fonte de Alimentação:** Fornece energia elétrica para todos os componentes do computador.

– **Placa de Rede:** Permite a conexão do computador a redes locais ou à internet, podendo ser com fio ou sem fio.

Dispositivos de Entrada

– **Teclado:** Permite inserir informações no computador através de teclas.

– **Mouse:** Facilita a interação com interfaces gráficas.

– **Microfone:** Capta áudio para comunicação ou gravação.

– **Scanner:** Converte documentos físicos em arquivos digitais.

– **Webcam:** Captura imagens e vídeos.

Dispositivos de Saída

– **Monitor:** Exibe imagens, vídeos e informações ao usuário.

– **Impressora:** Produz cópias físicas de documentos ou imagens.

– **Caixas de Som/Fones de Ouvido:** Reproduzem áudio.

– **Projetores:** Apresentam imagens ou vídeos em grandes superfícies.

Dispositivos de Entrada e Saída (I/O)

Alguns dispositivos desempenham as duas funções:

– **Pen Drives:** Permitem armazenar dados e transferi-los.

– **Touchscreen:** Combina entrada (toque) e saída (exibição).

– **Impressoras Multifuncionais:** Funcionam como scanner e impressora.

Dispositivos de Armazenamento

– **HD (Hard Disk):** Um disco magnético usado para armazenar grandes quantidades de dados de forma permanente.

– **SSD (Solid State Drive):** Uma unidade de armazenamento mais rápida e resistente que o HD, usada para maior desempenho.

– **Memórias Externas:** Incluem pen drives, cartões de memória e discos rígidos externos.

– **Mídias Ópticas:** CDs, DVDs e Blu-rays, que armazenam dados de forma durável.

– **CD (Compact Disc):** Armazena até 700 MB de dados.

– **DVD (Digital Versatile Disc):** Armazena entre 4,7 GB (camada única) e 8,5 GB (duas camadas).

– **Blu-ray:** Armazena até 25 GB por camada.

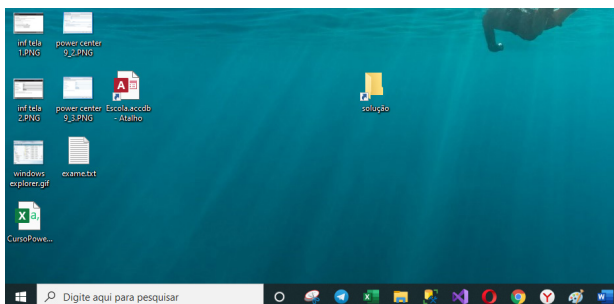
MS-WINDOWS 10: CONFIGURAÇÕES, CONCEITO DE PASTAS, DIRETÓRIOS, ARQUIVOS E ATALHOS, ÁREA DE TRABALHO, ÁREA DE TRANSFERÊNCIA, MANIPULAÇÃO DE ARQUIVOS E PASTAS, USO DOS MENUS, PROGRAMAS E APLICATIVOS, INTERAÇÃO COM O CONJUNTO DE APLICATIVOS MS-OFFICE 2016

O Windows 10 é um sistema operacional desenvolvido pela Microsoft, amplamente utilizado em computadores pessoais, laptops e dispositivos híbridos. Ele oferece uma interface intuitiva e recursos que facilitam a produtividade, o entretenimento e a conectividade.

Área de trabalho

A área é o espaço principal de trabalho do sistema, onde você pode acessar atalhos de programas, pastas e arquivos. O plano de fundo pode ser personalizado com imagens ou cores sólidas, e os ícones podem ser organizados conforme sua preferência. Além disso, a barra de tarefas na parte inferior centraliza funções como:

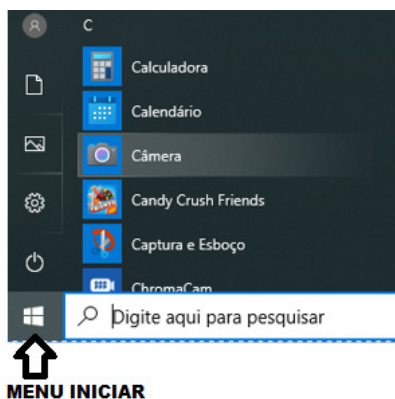
- **Botão Iniciar:** acesso rápido aos aplicativos e configurações.
- **Barra de pesquisa:** facilita a busca de arquivos e aplicativos no sistema.
- **Ícones de aplicativos:** mostram os programas em execução ou fixados.
- **Relógio e notificações:** localizados no canto direito para visualização rápida.



Uso dos menus

Os menus no Windows 10 são projetados para facilitar o acesso a diversas funções e aplicativos. Ao clicar no botão Iniciar, você encontrará:

- Uma lista dos programas instalados.
- Atalhos para aplicativos fixados.
- A barra de pesquisa, onde você pode digitar para localizar programas, arquivos e configurações de forma rápida.

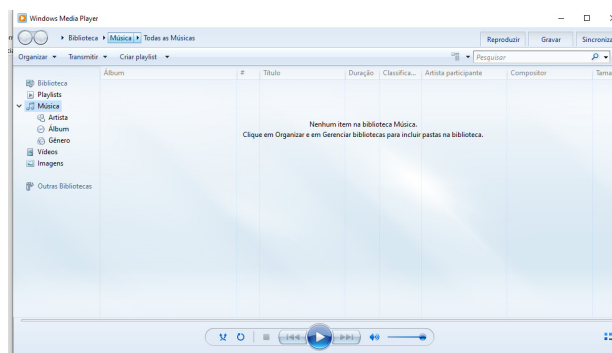


Programas e interação com o usuário

Para entender melhor as funções categorizadas no Windows 10, vamos dividir os programas por categorias, explorando as possibilidades que cada um oferece para o usuário.

Música e Vídeo: O Windows Media Player é o player nativo do sistema, projetado para reproduzir músicas e vídeos, proporcionando uma experiência multimídia completa. Suas principais funcionalidades incluem:


- **Organização de bibliotecas:** gerencie arquivos de música, fotos e vídeos armazenados no computador.
- **Reprodução de mídia:** toque músicas e vídeos em diversos formatos compatíveis.
- **Criação de playlists:** organize suas músicas em listas personalizadas para diferentes ocasiões.
- **Gravação de CDs:** transfira suas playlists para CDs de maneira prática.
- **Sincronização com dispositivos externos:** conecte dispositivos de armazenamento e transfira sua mídia facilmente.



Conceito de pastas e diretórios

Pasta algumas vezes é chamada de diretório, mas o nome “pasta” ilustra melhor o conceito. Pastas servem para organizar, armazenar e organizar os arquivos. Estes arquivos podem ser documentos de forma geral (textos, fotos, vídeos, aplicativos diversos).

Lembrando sempre que o Windows possui uma pasta com o nome do usuário onde são armazenados dados pessoais. Dentro deste contexto temos uma hierarquia de pastas.



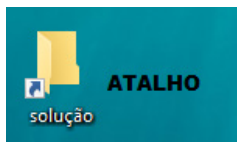
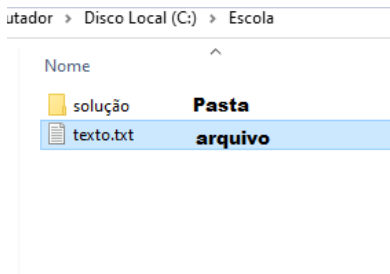
No caso da figura acima temos quatro pastas e quatro arquivos.

Arquivos e atalhos

Como vimos anteriormente: pastas servem para organização, vimos que uma pasta pode conter outras pastas, arquivos e atalhos.

- **Arquivo:** é um item único que contém um determinado dado. Estes arquivos podem ser documentos de forma geral (textos, fotos, vídeos e etc..), aplicativos diversos, etc.

– **Atalho:** é um item que permite fácil acesso a uma determinada pasta ou arquivo propriamente dito.



Área de transferência

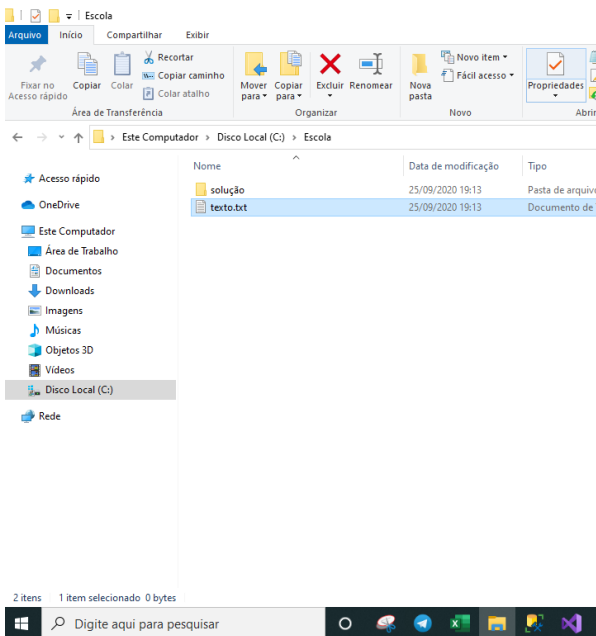
A área de transferência é muito importante e funciona em segundo plano. Ela funciona de forma temporária guardando vários tipos de itens, tais como arquivos, informações etc.

– Quando executamos comandos como “Copiar” ou “Ctrl + C”, estamos copiando dados para esta área intermediária.

– Quando executamos comandos como “Colar” ou “Ctrl + V”, estamos colando, isto é, estamos pegando o que está gravado na área de transferência.

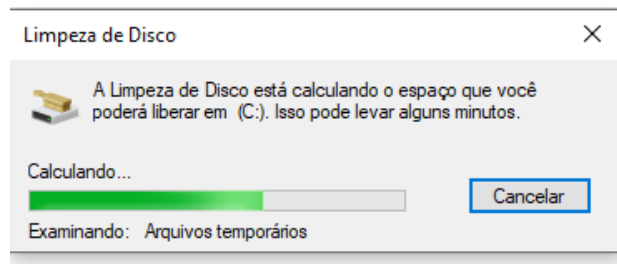
Manipulação de arquivos e pastas

A caminho mais rápido para acessar e manipular arquivos e pastas e outros objetos é através do “Meu Computador”. Podemos executar tarefas tais como: copiar, colar, mover arquivos, criar pastas, criar atalhos etc.

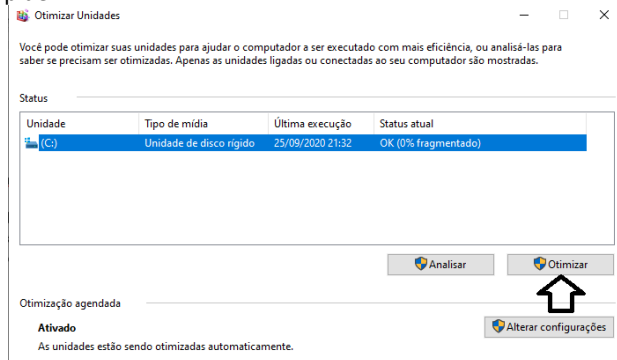


Ferramentas do sistema

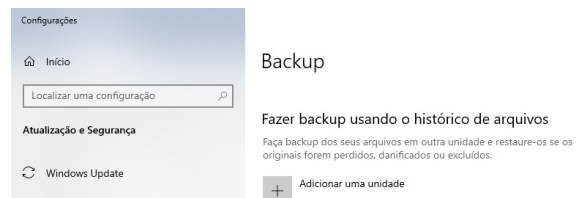
– A limpeza de disco é uma ferramenta importante, pois o próprio Windows sugere arquivos inúteis e podemos simplesmente confirmar sua exclusão.



– O desfragmentador de disco é uma ferramenta muito importante, pois conforme vamos utilizando o computador os arquivos ficam internamente desorganizados, isto faz que o computador fique lento. Utilizando o desfragmentador o Windows se reorganiza internamente tornando o computador mais rápido e fazendo com que o Windows acesse os arquivos com maior rapidez.

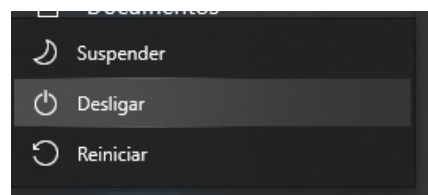


– O recurso de backup e restauração do Windows é muito importante pois pode ajudar na recuperação do sistema, ou até mesmo escolher seus arquivos para serem salvos, tendo assim uma cópia de segurança.



Inicialização e finalização

Quando fizermos login no sistema, entraremos direto no Windows, porém para desligá-lo devemos recorrer ao ícone de:



CONHECIMENTOS ESPECÍFICOS

AGENTE DE APOIO ESCOLAR

DIREITOS E DEVERES DA CRIANÇA E DO ADOLESCENTE PREVISTOS NA LEI 8069/1990 – ESTATUTO DA CRIANÇA E DO ADOLESCENTE

LEI Nº 8.069, DE 13 DE JULHO DE 1990.

Dispõe sobre o Estatuto da Criança e do Adolescente e dá outras providências.

O PRESIDENTE DA REPÚBLICA: Faço saber que o Congresso Nacional decreta e eu sanciono a seguinte Lei:

TÍTULO I DAS DISPOSIÇÕES PRELIMINARES

Art. 1º Esta Lei dispõe sobre a proteção integral à criança e ao adolescente.

Art. 2º Considera-se criança, para os efeitos desta Lei, a pessoa até doze anos de idade incompletos, e adolescente aquela entre doze e dezoito anos de idade.

Parágrafo único. Nos casos expressos em lei, aplica-se excepcionalmente este Estatuto às pessoas entre dezoito e vinte e um anos de idade.

Art. 3º A criança e o adolescente gozam de todos os direitos fundamentais inerentes à pessoa humana, sem prejuízo da proteção integral de que trata esta Lei, assegurando-se-lhes, por lei ou por outros meios, todas as oportunidades e facilidades, a fim de lhes facultar o desenvolvimento físico, mental, moral, espiritual e social, em condições de liberdade e de dignidade.

Parágrafo único. Os direitos enunciados nesta Lei aplicam-se a todas as crianças e adolescentes, sem discriminação de nascimento, situação familiar, idade, sexo, raça, etnia ou cor, religião ou crença, deficiência, condição pessoal de desenvolvimento e aprendizagem, condição econômica, ambiente social, região e local de moradia ou outra condição que diferencie as pessoas, as famílias ou a comunidade em que vivem. (Incluído pela Lei nº 13.257, de 2016)

Art. 4º É dever da família, da comunidade, da sociedade em geral e do poder público assegurar, com absoluta prioridade, a efetivação dos direitos referentes à vida, à saúde, à alimentação, à educação, ao esporte, ao lazer, à profissionalização, à cultura, à dignidade, ao respeito, à liberdade e à convivência familiar e comunitária.

Parágrafo único. A garantia de prioridade compreende:

- primazia de receber proteção e socorro em quaisquer circunstâncias;
- precedência de atendimento nos serviços públicos ou de relevância pública;
- preferência na formulação e na execução das políticas sociais públicas;

d) destinação privilegiada de recursos públicos nas áreas relacionadas com a proteção à infância e à juventude.

Art. 5º Nenhuma criança ou adolescente será objeto de qualquer forma de negligência, discriminação, exploração, violência, crueldade e opressão, punido na forma da lei qualquer atentado, por ação ou omissão, aos seus direitos fundamentais.

Art. 6º Na interpretação desta Lei levar-se-ão em conta os fins sociais a que ela se dirige, as exigências do bem comum, os direitos e deveres individuais e coletivos, e a condição peculiar da criança e do adolescente como pessoas em desenvolvimento.

TÍTULO II DOS DIREITOS FUNDAMENTAIS

CAPÍTULO I DO DIREITO À VIDA E À SAÚDE

Art. 7º A criança e o adolescente têm direito a proteção à vida e à saúde, mediante a efetivação de políticas sociais públicas que permitam o nascimento e o desenvolvimento sadio e harmonioso, em condições dignas de existência.

Art. 8º É assegurado a todas as mulheres o acesso aos programas e às políticas de saúde da mulher e de planejamento reprodutivo e, às gestantes, nutrição adequada, atenção humanizada à gravidez, ao parto e ao puerpério e atendimento pré-natal, perinatal e pós-natal integral no âmbito do Sistema Único de Saúde. (Redação dada pela Lei nº 13.257, de 2016)

§1º O atendimento pré-natal será realizado por profissionais da atenção primária. (Redação dada pela Lei nº 13.257, de 2016)

§2º Os profissionais de saúde de referência da gestante garantirão sua vinculação, no último trimestre da gestação, ao estabelecimento em que será realizado o parto, garantido o direito de opção da mulher. (Redação dada pela Lei nº 13.257, de 2016)

§3º Os serviços de saúde onde o parto for realizado assegurarão às mulheres e aos seus filhos recém-nascidos alta hospitalar responsável e contrarreferência na atenção primária, bem como o acesso a outros serviços e a grupos de apoio à amamentação. (Redação dada pela Lei nº 13.257, de 2016)

§4º Incumbe ao poder público proporcionar assistência psicológica à gestante e à mãe, no período pré e pós-natal, inclusive como forma de prevenir ou minorar as consequências do estado puerperal. (Incluído pela Lei nº 12.010, de 2009) Vigência

§5º A assistência referida no §4º deste artigo deverá ser prestada também a gestantes e mães que manifestem interesse em entregar seus filhos para adoção, bem como a gestantes e mães que se encontrem em situação de privação de liberdade. (Redação dada pela Lei nº 13.257, de 2016)

§6º A gestante e a parturiente têm direito a 1 (um) acompanhante de sua preferência durante o período do pré-natal, do trabalho de parto e do pós-parto imediato. (Incluído pela Lei nº 13.257, de 2016)

§7º A gestante deverá receber orientação sobre aleitamento materno, alimentação complementar saudável e crescimento e desenvolvimento infantil, bem como sobre formas de favorecer a criação de vínculos afetivos e de estimular o desenvolvimento integral da criança. (Incluído pela Lei nº 13.257, de 2016)

§8º A gestante tem direito a acompanhamento saudável durante toda a gestação e a parto natural cuidadoso, estabelecendo-se a aplicação de cesariana e outras intervenções cirúrgicas por motivos médicos. (Incluído pela Lei nº 13.257, de 2016)

§9º A atenção primária à saúde fará a busca ativa da gestante que não iniciar ou que abandonar as consultas de pré-natal, bem como da puérpera que não comparecer às consultas pós-parto. (Incluído pela Lei nº 13.257, de 2016)

§10. Incumbe ao poder público garantir, à gestante e à mulher com filho na primeira infância que se encontrem sob custódia em unidade de privação de liberdade, ambiência que atenda às normas sanitárias e assistenciais do Sistema Único de Saúde para o acolhimento do filho, em articulação com o sistema de ensino competente, visando ao desenvolvimento integral da criança. (Incluído pela Lei nº 13.257, de 2016)

Art. 8º- A. Fica instituída a Semana Nacional de Prevenção da Gravidez na Adolescência, a ser realizada anualmente na semana que incluir o dia 1º de fevereiro, com o objetivo de disseminar informações sobre medidas preventivas e educativas que contribuam para a redução da incidência da gravidez na adolescência. (Incluído pela Lei nº 13.798, de 2019)

Parágrafo único. As ações destinadas a efetivar o disposto no caput deste artigo ficarão a cargo do poder público, em conjunto com organizações da sociedade civil, e serão dirigidas prioritariamente ao público adolescente. (Incluído pela Lei nº 13.798, de 2019)

Art. 9º O poder público, as instituições e os empregadores propiciarão condições adequadas ao aleitamento materno, inclusive aos filhos de mães submetidas a medida privativa de liberdade.

§1º Os profissionais das unidades primárias de saúde desenvolverão ações sistemáticas, individuais ou coletivas, visando ao planejamento, à implementação e à avaliação de ações de promoção, proteção e apoio ao aleitamento materno e à alimentação complementar saudável, de forma contínua. (Incluído pela Lei nº 13.257, de 2016)

§2º Os serviços de unidades de terapia intensiva neonatal deverão dispor de banco de leite humano ou unidade de coleta de leite humano. (Incluído pela Lei nº 13.257, de 2016)

Art. 10. Os hospitais e demais estabelecimentos de atenção à saúde de gestantes, públicos e particulares, são obrigados a:

I- manter registro das atividades desenvolvidas, através de prontuários individuais, pelo prazo de dezoito anos;

II- identificar o recém-nascido mediante o registro de sua impressão plantar e digital e da impressão digital da mãe, sem prejuízo de outras formas normatizadas pela autoridade administrativa competente;

III- proceder a exames visando ao diagnóstico e terapêutica de anormalidades no metabolismo do recém-nascido, bem como prestar orientação aos pais;

IV- fornecer declaração de nascimento onde constem necessariamente as intercorrências do parto e do desenvolvimento do neonato;

V- manter alojamento conjunto, possibilitando ao neonato a permanência junto à mãe.

VI- acompanhar a prática do processo de amamentação, prestando orientações quanto à técnica adequada, enquanto a mãe permanecer na unidade hospitalar, utilizando o corpo técnico já existente. (Incluído pela Lei nº 13.436, de 2017) Vigência

§1º Os testes para o rastreamento de doenças no recém-nascido serão disponibilizados pelo Sistema Único de Saúde, no âmbito do Programa Nacional de Triagem Neonatal (PNTN), na forma da regulamentação elaborada pelo Ministério da Saúde, com implementação de forma escalonada, de acordo com a seguinte ordem de progressão: (Incluído pela Lei nº 14.154, de 2021) Vigência

I – etapa 1: (Incluído pela Lei nº 14.154, de 2021) Vigência

a) fenilcetonúria e outras hiperfenilalaninemias; (Incluída pela Lei nº 14.154, de 2021) Vigência

b) hipotireoidismo congênito; (Incluída pela Lei nº 14.154, de 2021) Vigência

c) doença falciforme e outras hemoglobinopatias; (Incluída pela Lei nº 14.154, de 2021) Vigência

d) fibrose cística; (Incluída pela Lei nº 14.154, de 2021) Vigência

e) hiperplasia adrenal congênita; (Incluída pela Lei nº 14.154, de 2021) Vigência

f) deficiência de biotinidase; (Incluída pela Lei nº 14.154, de 2021) Vigência

g) toxoplasmose congênita; (Incluída pela Lei nº 14.154, de 2021) Vigência

II – etapa 2: (Incluído pela Lei nº 14.154, de 2021) Vigência

a) galactosemias; (Incluída pela Lei nº 14.154, de 2021) Vigência

b) aminoacidopatias; (Incluída pela Lei nº 14.154, de 2021) Vigência

c) distúrbios do ciclo da ureia; (Incluída pela Lei nº 14.154, de 2021) Vigência

d) distúrbios da betaoxidação dos ácidos graxos; (Incluída pela Lei nº 14.154, de 2021) Vigência

III – etapa 3: doenças lisossômicas; (Incluído pela Lei nº 14.154, de 2021) Vigência

IV – etapa 4: imunodeficiências primárias; (Incluído pela Lei nº 14.154, de 2021) Vigência

V – etapa 5: atrofia muscular espinhal. (Incluído pela Lei nº 14.154, de 2021) Vigência

§2º A delimitação de doenças a serem rastreadas pelo teste do pezinho, no âmbito do PNTN, será revisada periodicamente, com base em evidências científicas, considerados os benefícios do rastreamento, do diagnóstico e do tratamento precoce, priorizando as doenças com maior prevalência no País, com protocolo de tratamento aprovado e com tratamento incorporado no Sistema Único de Saúde. (Incluído pela Lei nº 14.154, de 2021) Vigência

§3º O rol de doenças constante do§1º deste artigo poderá ser expandido pelo poder público com base nos critérios estabelecidos no§2º deste artigo. (Incluído pela Lei nº 14.154, de 2021) Vigência

§4º Durante os atendimentos de pré-natal e de puerpério imediato, os profissionais de saúde devem informar a gestante e os acompanhantes sobre a importância do teste do pezinho e sobre as eventuais diferenças existentes entre as modalidades oferecidas no Sistema Único de Saúde e na rede privada de saúde. (Incluído pela Lei nº 14.154, de 2021) Vigência

Art. 11. É assegurado acesso integral às linhas de cuidado voltadas à saúde da criança e do adolescente, por intermédio do Sistema Único de Saúde, observado o princípio da equidade no acesso a ações e serviços para promoção, proteção e recuperação da saúde. (Redação dada pela Lei nº 13.257, de 2016)

§1º A criança e o adolescente com deficiência serão atendidos, sem discriminação ou segregação, em suas necessidades gerais de saúde e específicas de habilitação e reabilitação. (Redação dada pela Lei nº 13.257, de 2016)

§2º Incumbe ao poder público fornecer gratuitamente, àqueles que necessitarem, medicamentos, órteses, próteses e outras tecnologias assistivas relativas ao tratamento, habilitação ou reabilitação para crianças e adolescentes, de acordo com as linhas de cuidado voltadas às suas necessidades específicas. (Redação dada pela Lei nº 13.257, de 2016)

§3º Os profissionais que atuam no cuidado diário ou frequente de crianças na primeira infância receberão formação específica e permanente para a detecção de sinais de risco para o desenvolvimento psíquico, bem como para o acompanhamento que se fizer necessário. (Incluído pela Lei nº 13.257, de 2016)

Art. 12. Os estabelecimentos de atendimento à saúde, inclusive as unidades neonatais, de terapia intensiva e de cuidados intermediários, deverão proporcionar condições para a permanência em tempo integral de um dos pais ou responsável, nos casos de internação de criança ou adolescente. (Redação dada pela Lei nº 13.257, de 2016)

Art. 13. Os casos de suspeita ou confirmação de castigo físico, de tratamento cruel ou degradante e de maus-tratos contra criança ou adolescente serão obrigatoriamente comunicados ao Conselho Tutelar da respectiva localidade, sem prejuízo de outras providências legais. (Redação dada pela Lei nº 13.010, de 2014)

§1º As gestantes ou mães que manifestem interesse em entregar seus filhos para adoção serão obrigatoriamente encaminhadas, sem constrangimento, à Justiça da Infância e da Juventude. (Incluído pela Lei nº 13.257, de 2016)

§2º Os serviços de saúde em suas diferentes portas de entrada, os serviços de assistência social em seu componente especializado, o Centro de Referência Especializado de Assistência Social (Creas) e os demais órgãos do Sistema de Garantia de Direitos da Criança e do Adolescente deverão conferir máxima prioridade ao atendimento das crianças na faixa etária da primeira infância com suspeita ou confirmação de violência de qualquer natureza, formulando projeto terapêutico singular que inclua intervenção em rede e, se necessário, acompanhamento domiciliar. (Incluído pela Lei nº 13.257, de 2016)

Art. 14. O Sistema Único de Saúde promoverá programas de assistência médica e odontológica para a prevenção das enfermidades que ordinariamente afetam a população infantil, e campanhas de educação sanitária para pais, educadores e alunos.

§1º É obrigatória a vacinação das crianças nos casos recomendados pelas autoridades sanitárias. (Renumerado do parágrafo único pela Lei nº 13.257, de 2016)

§2º O Sistema Único de Saúde promoverá a atenção à saúde bucal das crianças e das gestantes, de forma transversal, integral e intersetorial com as demais linhas de cuidado direcionadas à mulher e à criança. (Incluído pela Lei nº 13.257, de 2016)

§3º A atenção odontológica à criança terá função educativa protetiva e será prestada, inicialmente, antes de o bebê nascer, por meio de aconselhamento pré-natal, e, posteriormente, no sexto e no décimo segundo anos de vida, com orientações sobre saúde bucal. (Incluído pela Lei nº 13.257, de 2016)

§4º A criança com necessidade de cuidados odontológicos especiais será atendida pelo Sistema Único de Saúde. (Incluído pela Lei nº 13.257, de 2016)

§5º É obrigatória a aplicação a todas as crianças, nos seus primeiros dezoito meses de vida, de protocolo ou outro instrumento construído com a finalidade de facilitar a detecção, em consulta pediátrica de acompanhamento da criança, de risco para o seu desenvolvimento psíquico. (Incluído pela Lei nº 13.438, de 2017) (Vigência)

CAPÍTULO II

DO DIREITO À LIBERDADE, AO RESPEITO E À DIGNIDADE

Art. 15. A criança e o adolescente têm direito à liberdade, ao respeito e à dignidade como pessoas humanas em processo de desenvolvimento e como sujeitos de direitos civis, humanos e sociais garantidos na Constituição e nas leis.

Art. 16. O direito à liberdade compreende os seguintes aspectos:

- I- ir, vir e estar nos logradouros públicos e espaços comunitários, ressalvadas as restrições legais;
- II- opinião e expressão;
- III- crença e culto religioso;
- IV- brincar, praticar esportes e divertir-se;
- V- participar da vida familiar e comunitária, sem discriminação;
- VI- participar da vida política, na forma da lei;
- VII- buscar refúgio, auxílio e orientação.

Art. 17. O direito ao respeito consiste na inviolabilidade da integridade física, psíquica e moral da criança e do adolescente, abrangendo a preservação da imagem, da identidade, da autonomia, dos valores, idéias e crenças, dos espaços e objetos pessoais.

Art. 18. É dever de todos velar pela dignidade da criança e do adolescente, pondo-os a salvo de qualquer tratamento desumano, violento, aterrorizante, vexatório ou constrangedor.

Art. 18- A. A criança e o adolescente têm o direito de ser educados e cuidados sem o uso de castigo físico ou de tratamento cruel ou degradante, como formas de correção, disciplina, educação ou qualquer outro pretexto, pelos pais, pelos integrantes da família ampliada, pelos responsáveis, pelos agentes públicos executores de medidas socioeducativas ou por qualquer pessoa encarregada de cuidar deles, tratá-los, educá-los ou protegê-los. (Incluído pela Lei nº 13.010, de 2014)

Parágrafo único. Para os fins desta Lei, considera-se: (Incluído pela Lei nº 13.010, de 2014)

I- castigo físico: ação de natureza disciplinar ou punitiva aplicada com o uso da força física sobre a criança ou o adolescente que resulte em: (Incluído pela Lei nº 13.010, de 2014)

- a) sofrimento físico; ou (Incluído pela Lei nº 13.010, de 2014)
- b) lesão; (Incluído pela Lei nº 13.010, de 2014)

II- tratamento cruel ou degradante: conduta ou forma cruel de tratamento em relação à criança ou ao adolescente que: (Incluído pela Lei nº 13.010, de 2014)

a) humilhe; ou (Incluído pela Lei nº 13.010, de 2014)
 b) ameace gravemente; ou (Incluído pela Lei nº 13.010, de 2014)

c) ridicularize. (Incluído pela Lei nº 13.010, de 2014)

Art. 18- B. Os pais, os integrantes da família ampliada, os responsáveis, os agentes públicos executores de medidas socioeducativas ou qualquer pessoa encarregada de cuidar de crianças e de adolescentes, tratá- los, educá- los ou protegê- los que utilizarem castigo físico ou tratamento cruel ou degradante como formas de correção, disciplina, educação ou qualquer outro pretexto estarão sujeitos, sem prejuízo de outras sanções cabíveis, às seguintes medidas, que serão aplicadas de acordo com a gravidade do caso: (Incluído pela Lei nº 13.010, de 2014)

I- encaminhamento a programa oficial ou comunitário de proteção à família; (Incluído pela Lei nº 13.010, de 2014)

II- encaminhamento a tratamento psicológico ou psiquiátrico; (Incluído pela Lei nº 13.010, de 2014)

III- encaminhamento a cursos ou programas de orientação; (Incluído pela Lei nº 13.010, de 2014)

IV- obrigação de encaminhar a criança a tratamento especializado; (Incluído pela Lei nº 13.010, de 2014)

V- advertência. (Incluído pela Lei nº 13.010, de 2014)

VI- garantia de tratamento de saúde especializado à vítima. (Incluído pela Lei nº 14.344, de 2022) Vigência

Parágrafo único. As medidas previstas neste artigo serão aplicadas pelo Conselho Tutelar, sem prejuízo de outras providências legais. (Incluído pela Lei nº 13.010, de 2014)

CAPÍTULO III DO DIREITO À CONVIVÊNCIA FAMILIAR E COMUNITÁRIA

SEÇÃO I DISPOSIÇÕES GERAIS

Art. 19. É direito da criança e do adolescente ser criado e educado no seio de sua família e, excepcionalmente, em família substituta, assegurada a convivência familiar e comunitária, em ambiente que garanta seu desenvolvimento integral. (Redação dada pela Lei nº 13.257, de 2016)

§1º Toda criança ou adolescente que estiver inserido em programa de acolhimento familiar ou institucional terá sua situação reavaliada, no máximo, a cada 3 (três) meses, devendo a autoridade judiciária competente, com base em relatório elaborado por equipe interprofissional ou multidisciplinar, decidir de forma fundamentada pela possibilidade de reintegração familiar ou pela colocação em família substituta, em quaisquer das modalidades previstas no art. 28 desta Lei. (Redação dada pela Lei nº 13.509, de 2017)

§2º A permanência da criança e do adolescente em programa de acolhimento institucional não se prolongará por mais de 18 (dezoito) meses, salvo comprovada necessidade que atenda ao seu superior interesse, devidamente fundamentada pela autoridade judiciária. (Redação dada pela Lei nº 13.509, de 2017)

§3º A manutenção ou a reintegração de criança ou adolescente à sua família terá preferência em relação a qualquer outra providência, caso em que será esta incluída em serviços e programas de proteção, apoio e promoção, nos termos do §1º do art.

23, dos incisos I e IV do caput do art. 101 e dos incisos I a IV do caput do art. 129 desta Lei. (Redação dada pela Lei nº 13.257, de 2016)

§4º Será garantida a convivência da criança e do adolescente com a mãe ou o pai privado de liberdade, por meio de visitas periódicas promovidas pelo responsável ou, nas hipóteses de acolhimento institucional, pela entidade responsável, independentemente de autorização judicial. (Incluído pela Lei nº 12.962, de 2014)

§5º Será garantida a convivência integral da criança com a mãe adolescente que estiver em acolhimento institucional. (Incluído pela Lei nº 13.509, de 2017)

§6º A mãe adolescente será assistida por equipe especializada multidisciplinar. (Incluído pela Lei nº 13.509, de 2017)

Art. 19- A. A gestante ou mãe que manifeste interesse em entregar seu filho para adoção, antes ou logo após o nascimento, será encaminhada à Justiça da Infância e da Juventude. (Incluído pela Lei nº 13.509, de 2017)

§1º A gestante ou mãe será ouvida pela equipe interprofissional da Justiça da Infância e da Juventude, que apresentará relatório à autoridade judiciária, considerando inclusive os eventuais efeitos do estado gestacional e puerperal. (Incluído pela Lei nº 13.509, de 2017)

§2º De posse do relatório, a autoridade judiciária poderá determinar o encaminhamento da gestante ou mãe, mediante sua expressa concordância, à rede pública de saúde e assistência social para atendimento especializado. (Incluído pela Lei nº 13.509, de 2017)

§3º A busca à família extensa, conforme definida nos termos do parágrafo único do art. 25 desta Lei, respeitará o prazo máximo de 90 (noventa) dias, prorrogável por igual período. (Incluído pela Lei nº 13.509, de 2017)

§4º Na hipótese de não haver a indicação do genitor e de não existir outro representante da família extensa apto a receber a guarda, a autoridade judiciária competente deverá decretar a extinção do poder familiar e determinar a colocação da criança sob a guarda provisória de quem estiver habilitado a adotá- la ou de entidade que desenvolva programa de acolhimento familiar ou institucional. (Incluído pela Lei nº 13.509, de 2017)

§5º Após o nascimento da criança, a vontade da mãe ou de ambos os genitores, se houver pai registral ou pai indicado, deve ser manifestada na audiência a que se refere o §1º do art. 166 desta Lei, garantido o sigilo sobre a entrega. (Incluído pela Lei nº 13.509, de 2017)

§6º Na hipótese de não comparecerem à audiência nem o genitor nem representante da família extensa para confirmar a intenção de exercer o poder familiar ou a guarda, a autoridade judiciária suspenderá o poder familiar da mãe, e a criança será colocada sob a guarda provisória de quem esteja habilitado a adotá- la. (Incluído pela Lei nº 13.509, de 2017)

§7º Os detentores da guarda possuem o prazo de 15 (quinze) dias para propor a ação de adoção, contado do dia seguinte à data do término do estágio de convivência. (Incluído pela Lei nº 13.509, de 2017)

§8º Na hipótese de desistência pelos genitores- manifestada em audiência ou perante a equipe interprofissional- da entrega da criança após o nascimento, a criança será mantida com os genitores, e será determinado pela Justiça da Infância e da Juventude o acompanhamento familiar pelo prazo de 180 (cento e oitenta) dias. (Incluído pela Lei nº 13.509, de 2017)