

## ***Língua Portuguesa***

1. Tipologia textual: descrição, narração e dissertação .....	7
2. Leitura e interpretação de diversos tipos de gêneros textuais; Inferência e pressuposição .....	7
3. Semântica; Sinônimos e antônimos .....	14
4. Figuras de linguagem: metáfora, metonímia, prosopopeia, antítese, pleonasma e onomatopeia .....	17
5. Ortografia .....	21
6. Sinais de pontuação .....	23
7. Morfologia: estrutura e formação das palavras; Artigo, numeral, substantivo, adjetivo, pronome, verbo, advérbio, preposição, conjunção e interjeição .....	24
8. Termos constituintes da oração: essenciais, integrantes e acessórios; Coordenação e subordinação .....	31
9. Sintaxe de concordância nominal e verbal .....	35
10. Regência nominal e verbal .....	36
11. Colocação pronominal .....	38
12. Crase .....	39
13. Elementos de coesão e coerência textual .....	39

## ***Matemática***

1. Operações com números naturais .....	47
2. Múltiplos e divisores .....	48
3. Números primos .....	49
4. Máximo divisor comum. Mínimo múltiplo comum .....	50
5. Frações .....	50
6. Números decimais .....	51
7. Porcentagem .....	53
8. Áreas das figuras planas .....	54
9. Juros simples e compostos .....	56
10. Medidas de comprimento, área, tempo, massa, capacidade e velocidade .....	58
11. Média e noções de estatística .....	61

## ***Conhecimentos Específicos***

### ***Técnico em Enfermagem PSF***

1. Sistema Único de Saúde: conceitos, princípios, diretrizes e articulação com serviços de saúde; Fundamentação legal e Normas pertinentes ao SUS; Lei Federal nº 8.080/90 e Lei Federal nº 8.142/90 .....	73
2. Participação popular e controle social; Conselhos de Saúde .....	89
3. Aspectos Éticos e Legais da Prática de Enfermagem; Código de Ética dos Profissionais de Enfermagem .....	92
4. Fundamentos de Enfermagem – preparo e administração de medicamentos, medidas de higiene e conforto, cateterismos, punções, processamento de artigos, procedimentos de enfermagem em geral .....	106
5. Enfermagem Médico-Cirúrgica – Assistência de enfermagem a pacientes portadores de afecção digestiva, cardiovascular, respiratória, renal, endócrina e hematológica .....	132

---

---

## ÍNDICE

---

6. Assistência de enfermagem a pacientes no pré, trans e pós-operatório e cirurgias de tórax, de abdome, de membros e vascular .....	137
7. Prevenção e controle de infecção hospitalar .....	153
8. Assistência de Enfermagem em Saúde Mental .....	159
9. Assistência de Enfermagem a Pacientes em Situações de Emergência .....	165
10. Enfermagem Materno-Infantil – Assistência de enfermagem .....	166
11. Responsabilidade profissional no atendimento .....	176
12. Sigilo e confidencialidade no cuidado em saúde .....	178

---

# LÍNGUA PORTUGUESA

## TIPOLOGIA TEXTUAL: DESCRIÇÃO, NARRAÇÃO E DISSERTAÇÃO

A classificação de textos em tipos e gêneros é essencial para compreendermos sua estrutura linguística, função social e finalidade. Antes de tudo, é crucial discernir a distinção entre essas duas categorias.

### Tipos textuais

A tipologia textual se classifica a partir da estrutura e da finalidade do texto, ou seja, está relacionada ao modo como o texto se apresenta. A partir de sua função, é possível estabelecer um padrão específico para se fazer a enunciação.

Veja, no quadro abaixo, os principais tipos e suas características:

<b>TEXTO NARRATIVO</b>	Apresenta um enredo, com ações e relações entre personagens, que ocorre em determinados espaço e tempo. É contado por um narrador, e se estrutura da seguinte maneira: apresentação > desenvolvimento > clímax > desfecho
<b>TEXTO DISSERTATIVO-ARGUMENTATIVO</b>	Tem o objetivo de defender determinado ponto de vista, persuadindo o leitor a partir do uso de argumentos sólidos. Sua estrutura comum é: introdução > desenvolvimento > conclusão.
<b>TEXTO EXPOSITIVO</b>	Procura expor ideias, sem a necessidade de defender algum ponto de vista. Para isso, usa-se comparações, informações, definições, conceitualizações etc. A estrutura segue a do texto dissertativo-argumentativo.
<b>TEXTO DESCRITIVO</b>	Expõe acontecimentos, lugares, pessoas, de modo que sua finalidade é descrever, ou seja, caracterizar algo ou alguém. Com isso, é um texto rico em adjetivos e em verbos de ligação.
<b>TEXTO INJUNTIVO</b>	Oferece instruções, com o objetivo de orientar o leitor. Sua maior característica são os verbos no modo imperativo.

### Gêneros textuais

A classificação dos gêneros textuais se dá a partir do reconhecimento de certos padrões estruturais que se constituem a partir da função social do texto. No entanto, sua estrutura e seu estilo não são tão limitados e definidos como ocorre na tipologia textual, podendo se apresentar com uma grande diversidade. Além disso, o padrão também pode sofrer modificações ao longo do tempo, assim como a própria língua e a comunicação, no geral.

Alguns exemplos de gêneros textuais:

- Artigo;
- Bilhete;
- Bula;
- Carta;
- Conto;
- Crônica;
- E-mail;
- Lista;
- Manual;
- Notícia;
- Poema;
- Propaganda;
- Receita culinária;
- Resenha;
- Seminário.

Vale lembrar que é comum enquadrar os gêneros textuais em determinados tipos textuais. No entanto, nada impede que um texto literário seja feito com a estruturação de uma receita culinária, por exemplo. Então, fique atento quanto às características, à finalidade e à função social de cada texto analisado.

## LEITURA E INTERPRETAÇÃO DE DIVERSOS TIPOS DE GÊNEROS TEXTUAIS; INFERÊNCIA E PRESSUPOSIÇÃO

A leitura e interpretação de textos são habilidades essenciais no âmbito dos concursos públicos, pois exigem do candidato a capacidade de compreender não apenas o sentido literal, mas também as nuances e intenções do autor. Os textos podem ser divididos em duas categorias principais: literários e não literários. A interpretação de ambos exige um olhar atento à estrutura, ao ponto de vista do autor, aos elementos de coesão e à argumentação. Neste contexto, é crucial dominar técnicas de leitura que permitam identificar a ideia central do texto, inferir informações implícitas e analisar a organização textual de forma crítica e objetiva.

### — Compreensão Geral do Texto

A compreensão geral do texto consiste em identificar e captar a mensagem central, o tema ou o propósito de um texto, sejam eles explícitos ou implícitos. Esta habilidade é crucial tanto em textos literários quanto em textos não literários, pois fornece

ao leitor uma visão global da obra, servindo de base para uma interpretação mais profunda. A compreensão geral vai além da simples decodificação das palavras; envolve a percepção das intenções do autor, o entendimento das ideias principais e a identificação dos elementos que estruturam o texto.

#### – Textos Literários

Nos textos literários, a compreensão geral está ligada à interpretação dos aspectos estéticos e subjetivos. É preciso considerar o gênero (poesia, conto, crônica, romance), o contexto em que a obra foi escrita e os recursos estilísticos utilizados pelo autor. A mensagem ou tema de um texto literário muitas vezes não é transmitido de maneira direta. Em vez disso, o autor pode utilizar figuras de linguagem (metáforas, comparações, simbolismos), criando camadas de significação que exigem uma leitura mais interpretativa.

Por exemplo, em um poema de Manuel Bandeira, como “O Bicho”, ao descrever um homem que revirava o lixo em busca de comida, a compreensão geral vai além da cena literal. O poema denuncia a miséria e a degradação humana, mas faz isso por meio de uma imagem que exige do leitor sensibilidade para captar essa crítica social indireta.

Outro exemplo: em contos como “A Hora e a Vez de Augusto Matraga”, de Guimarães Rosa, a narrativa foca na jornada de transformação espiritual de um homem. Embora o texto tenha uma história clara, sua compreensão geral envolve perceber os elementos de religiosidade e redenção que permeiam a narrativa, além de entender como o autor utiliza a linguagem regionalista para dar profundidade ao enredo.

#### – Textos Não Literários

Em textos não literários, como artigos de opinião, reportagens, textos científicos ou jurídicos, a compreensão geral tende a ser mais direta, uma vez que esses textos visam transmitir informações objetivas, ideias argumentativas ou instruções. Neste caso, o leitor precisa identificar claramente o tema principal ou a tese defendida pelo autor e compreender o desenvolvimento lógico do conteúdo.

Por exemplo, em um artigo de opinião sobre os efeitos da tecnologia na educação, o autor pode defender que a tecnologia é uma ferramenta essencial para o aprendizado no século XXI. A compreensão geral envolve identificar esse posicionamento e as razões que o autor oferece para sustentá-lo, como o acesso facilitado ao conhecimento, a personalização do ensino e a inovação nas práticas pedagógicas.

Outro exemplo: em uma reportagem sobre desmatamento na Amazônia, o texto pode apresentar dados e argumentos para expor a gravidade do problema ambiental. O leitor deve captar a ideia central, que pode ser a urgência de políticas de preservação e as consequências do desmatamento para o clima global e a biodiversidade.

#### – Estratégias de Compreensão

Para garantir uma boa compreensão geral do texto, é importante seguir algumas estratégias:

- **Leitura Atenta:** Ler o texto integralmente, sem pressa, buscando entender o sentido de cada parte e sua relação com o todo.

- **Identificação de Palavras-Chave:** Buscar termos e expressões que se repetem ou que indicam o foco principal do texto.

- **Análise do Título e Subtítulos:** Estes elementos frequentemente apontam para o tema ou ideia principal do texto, especialmente em textos não literários.

- **Contexto de Produção:** Em textos literários, o contexto histórico, cultural e social do autor pode fornecer pistas importantes para a interpretação do tema. Nos textos não literários, o contexto pode esclarecer o objetivo do autor ao produzir aquele texto, seja para informar, convencer ou instruir.

- **Perguntas Norteadoras:** Ao ler, o leitor pode se perguntar: Qual é o tema central deste texto? Qual é a intenção do autor ao escrever este texto? Há uma mensagem explícita ou implícita?

#### Exemplos Práticos

- **Texto Literário:** Um poema como “Canção do Exílio” de Gonçalves Dias pode, à primeira vista, parecer apenas uma descrição saudosista da pátria. No entanto, a compreensão geral deste texto envolve entender que ele foi escrito no contexto de um poeta exilado, expressando tanto amor pela pátria quanto um sentimento de perda e distanciamento.

- **Texto Não Literário:** Em um artigo sobre as mudanças climáticas, a tese principal pode ser que a ação humana é a principal responsável pelo aquecimento global. A compreensão geral exigiria que o leitor identificasse essa tese e as evidências apresentadas, como dados científicos ou opiniões de especialistas, para apoiar essa afirmação.

#### – Importância da Compreensão Geral

Ter uma boa compreensão geral do texto é o primeiro passo para uma interpretação eficiente e uma análise crítica. Nos concursos públicos, essa habilidade é frequentemente testada em questões de múltipla escolha e em questões dissertativas, nas quais o candidato precisa demonstrar sua capacidade de resumir o conteúdo e de captar as ideias centrais do texto.

Além disso, uma leitura superficial pode levar a erros de interpretação, prejudicando a resolução correta das questões. Por isso, é importante que o candidato esteja sempre atento ao que o texto realmente quer transmitir, e não apenas ao que é dito de forma explícita. Em resumo, a compreensão geral do texto é a base para todas as outras etapas de interpretação textual, como a identificação de argumentos, a análise da coesão e a capacidade de fazer inferências.

#### – Ponto de Vista ou Ideia Central Defendida pelo Autor

O ponto de vista ou a ideia central defendida pelo autor são elementos fundamentais para a compreensão do texto, especialmente em textos argumentativos, expositivos e literários. Identificar o ponto de vista do autor significa reconhecer a posição ou perspectiva adotada em relação ao tema tratado, enquanto a ideia central refere-se à mensagem principal que o autor deseja transmitir ao leitor.

Esses elementos revelam as intenções comunicativas do texto e ajudam a esclarecer as razões pelas quais o autor constrói sua argumentação, narrativa ou descrição de determinada maneira. Assim, compreender o ponto de vista ou a ideia central é essencial para interpretar adequadamente o texto e responder a questões que exigem essa habilidade.

### – Textos Literários

Nos textos literários, o ponto de vista do autor pode ser transmitido de forma indireta, por meio de narradores, personagens ou símbolos. Muitas vezes, os autores não expõem claramente suas opiniões, deixando a interpretação para o leitor. O ponto de vista pode variar entre diferentes narradores e personagens, enriquecendo a pluralidade de interpretações possíveis.

Um exemplo clássico é o narrador de “Dom Casmurro”, de Machado de Assis. Embora Bentinho (o narrador-personagem) conte a história sob sua perspectiva, o leitor percebe que o ponto de vista dele é enviesado, e isso cria ambiguidade sobre a questão central do livro: a possível traição de Capitu. Nesse caso, a ideia central pode estar relacionada à incerteza e à subjetividade das percepções humanas.

Outro exemplo: em “Vidas Secas”, de Graciliano Ramos, o ponto de vista é o de uma narrativa em terceira pessoa que se foca nos personagens humildes e no sofrimento causado pela seca no sertão nordestino. A ideia central do texto é a denúncia das condições de vida precárias dessas pessoas, algo que o autor faz por meio de uma linguagem econômica e direta, alinhada à dureza da realidade descrita.

Nos poemas, o ponto de vista também pode ser identificado pelo eu lírico, que expressa sentimentos, reflexões e visões de mundo. Por exemplo, em “O Navio Negreiro”, de Castro Alves, o eu lírico adota um tom de indignação e denúncia ao descrever as atrocidades da escravidão, reforçando uma ideia central de crítica social.

### – Textos Não Literários

Em textos não literários, o ponto de vista é geralmente mais explícito, especialmente em textos argumentativos, como artigos de opinião, editoriais e ensaios. O autor tem o objetivo de convencer o leitor de uma determinada posição sobre um tema. Nesse tipo de texto, a tese (ideia central) é apresentada de forma clara logo no início, sendo defendida ao longo do texto com argumentos e evidências.

Por exemplo, em um artigo de opinião sobre a reforma tributária, o autor pode adotar um ponto de vista favorável à reforma, argumentando que ela trará justiça social e reduzirá as desigualdades econômicas. A ideia central, neste caso, é a defesa da reforma como uma medida necessária para melhorar a distribuição de renda no país. O autor apresentará argumentos que sustentem essa tese, como dados econômicos, exemplos de outros países e opiniões de especialistas.

Nos textos científicos e expositivos, a ideia central também está relacionada ao objetivo de informar ou esclarecer o leitor sobre um tema específico. A neutralidade é mais comum nesses casos, mas ainda assim há um ponto de vista que orienta a escolha das informações e a forma como elas são apresentadas. Por exemplo, em um relatório sobre os efeitos do desmatamento, o autor pode não expressar diretamente uma opinião, mas ao apresentar evidências sobre o impacto ambiental, está implicitamente sugerindo a importância de políticas de preservação.

### – Como Identificar o Ponto de Vista e a Ideia Central

Para identificar o ponto de vista ou a ideia central de um texto, é importante atentar-se a certos aspectos:

**1. Título e Introdução:** Muitas vezes, o ponto de vista do autor ou a ideia central já são sugeridos pelo título do texto ou pelos primeiros parágrafos. Em artigos e ensaios, o autor frequentemente apresenta sua tese logo no início, o que facilita a identificação.

**2. Linguagem e Tom:** A escolha das palavras e o tom (objetivo, crítico, irônico, emocional) revelam muito sobre o ponto de vista do autor. Uma linguagem carregada de emoção ou uma sequência de dados e argumentos lógicos indicam como o autor quer que o leitor interprete o tema.

**3. Seleção de Argumentos:** Nos textos argumentativos, os exemplos, dados e fatos apresentados pelo autor refletem o ponto de vista defendido. Textos favoráveis a uma determinada posição tenderão a destacar aspectos que reforcem essa perspectiva, enquanto minimizam ou ignoram os pontos contrários.

**4. Conectivos e Estrutura Argumentativa:** Conectivos como “portanto”, “por isso”, “assim”, “logo” e “no entanto” são usados para introduzir conclusões ou para contrastar argumentos, ajudando a deixar claro o ponto de vista do autor. A organização do texto em blocos de ideias também pode indicar a progressão da defesa da tese.

**5. Conclusão:** Em muitos textos, a conclusão serve para reafirmar o ponto de vista ou ideia central. Neste momento, o autor resume os principais argumentos e reforça a posição defendida, ajudando o leitor a compreender a ideia principal.

### Exemplos Práticos

**- Texto Literário:** No conto “A Cartomante”, de Machado de Assis, o narrador adota uma postura irônica, refletindo o ceticismo em relação à superstição. A ideia central do texto gira em torno da crítica ao comportamento humano que, por vezes, busca respostas mágicas para seus problemas, ignorando a racionalidade.

**- Texto Não Literário:** Em um artigo sobre os benefícios da alimentação saudável, o autor pode adotar o ponto de vista de que uma dieta equilibrada é fundamental para a prevenção de doenças e para a qualidade de vida. A ideia central, portanto, é que os hábitos alimentares influenciam diretamente a saúde, e isso será sustentado por argumentos baseados em pesquisas científicas e recomendações de especialistas.

### – Diferença entre Ponto de Vista e Ideia Central

Embora relacionados, ponto de vista e ideia central não são sinônimos. O ponto de vista refere-se à posição ou perspectiva do autor em relação ao tema, enquanto a ideia central é a mensagem principal que o autor quer transmitir. Um texto pode defender a mesma ideia central a partir de diferentes pontos de vista. Por exemplo, dois textos podem defender a preservação do meio ambiente (mesma ideia central), mas um pode adotar um ponto de vista econômico (focando nos custos de desastres naturais) e o outro, um ponto de vista social (focando na qualidade de vida das futuras gerações).

### – Argumentação

A argumentação é o processo pelo qual o autor apresenta e desenvolve suas ideias com o intuito de convencer ou persuadir o leitor. Em um texto argumentativo, a argumentação é fundamental para a construção de um raciocínio lógico e coeso que sustente a tese ou ponto de vista do autor. Ela se faz presente em

diferentes tipos de textos, especialmente nos dissertativos, artigos de opinião, editoriais e ensaios, mas também pode ser encontrada de maneira indireta em textos literários e expositivos.

A qualidade da argumentação está diretamente ligada à clareza, à consistência e à relevância dos argumentos apresentados, além da capacidade do autor de antecipar e refutar possíveis contra-argumentos. Ao analisar a argumentação de um texto, é importante observar como o autor organiza suas ideias, quais recursos utiliza para justificar suas posições e de que maneira ele tenta influenciar o leitor.

#### – Estrutura da Argumentação

A argumentação em um texto dissertativo-argumentativo, por exemplo, costuma seguir uma estrutura lógica que inclui:

**1. Tese:** A tese é a ideia central que o autor pretende defender. Ela costuma ser apresentada logo no início do texto, frequentemente na introdução. A tese delimita o ponto de vista do autor sobre o tema e orienta toda a argumentação subsequente.

**2. Argumentos:** São as justificativas que sustentam a tese. Podem ser de vários tipos, como argumentos baseados em fatos, estatísticas, opiniões de especialistas, experiências concretas ou raciocínios lógicos. O autor utiliza esses argumentos para demonstrar a validade de sua tese e persuadir o leitor.

**3. Contra-argumentos e Refutação:** Muitas vezes, para fortalecer sua argumentação, o autor antecipa e responde a possíveis objeções ao seu ponto de vista. A refutação é uma estratégia eficaz que demonstra que o autor considerou outras perspectivas, mas que tem razões para desconsiderá-las ou contestá-las.

**4. Conclusão:** Na conclusão, o autor retoma a tese inicial e resume os principais pontos da argumentação, reforçando seu ponto de vista e buscando deixar uma impressão duradoura no leitor.

#### – Tipos de Argumentos

A argumentação pode utilizar diferentes tipos de argumentos, dependendo do objetivo do autor e do contexto do texto. Entre os principais tipos, podemos destacar:

**1. Argumento de autoridade:** Baseia-se na citação de especialistas ou de instituições renomadas para reforçar a tese. Esse tipo de argumento busca emprestar credibilidade à posição defendida.

**Exemplo:** “Segundo a Organização Mundial da Saúde (OMS), uma alimentação equilibrada pode reduzir em até 80% o risco de doenças crônicas, como diabetes e hipertensão.”

**2. Argumento de exemplificação:** Utiliza exemplos concretos para ilustrar e validar o ponto de vista defendido. Esses exemplos podem ser tirados de situações cotidianas, casos históricos ou experimentos.

**Exemplo:** “Em países como a Suécia e a Finlândia, onde o sistema educacional é baseado na valorização dos professores, os índices de desenvolvimento humano são superiores à média global.”

**3. Argumento lógico (ou dedutivo):** É baseado em um raciocínio lógico que estabelece uma relação de causa e efeito, levando o leitor a aceitar a conclusão apresentada. Esse tipo de argumento pode ser dedutivo (parte de uma premissa geral para uma conclusão específica) ou indutivo (parte de exemplos específicos para uma conclusão geral).

**Exemplo dedutivo:** “Todos os seres humanos são mortais. Sócrates é um ser humano. Logo, Sócrates é mortal.”

**Exemplo indutivo:** “Diversos estudos demonstram que o uso excessivo de telas prejudica a visão. Portanto, o uso prolongado de celulares e computadores também pode afetar negativamente a saúde ocular.”

**4. Argumento emocional (ou patético):** Apela aos sentimentos do leitor, utilizando a emoção como meio de convencimento. Este tipo de argumento pode despertar empatia, compaixão, medo ou revolta no leitor, dependendo da maneira como é apresentado.

**Exemplo:** “Milhares de crianças morrem de fome todos os dias enquanto toneladas de alimentos são desperdiçadas em países desenvolvidos. É inaceitável que, em pleno século XXI, ainda enfrentemos essa realidade.”

**5. Argumento de comparação ou analogia:** Compara situações semelhantes para fortalecer o ponto de vista do autor. A comparação pode ser entre eventos, fenômenos ou comportamentos para mostrar que a lógica aplicada a uma situação também se aplica à outra.

**Exemplo:** “Assim como o cigarro foi amplamente aceito durante décadas, até que seus malefícios para a saúde fossem comprovados, o consumo excessivo de açúcar hoje deve ser visto com mais cautela, já que estudos indicam seus efeitos nocivos a longo prazo.”

#### – Coesão e Coerência na Argumentação

A eficácia da argumentação depende também da coesão e coerência no desenvolvimento das ideias. Coesão refere-se aos mecanismos linguísticos que conectam as diferentes partes do texto, como pronomes, conjunções e advérbios. Estes elementos garantem que o texto flua de maneira lógica e fácil de ser seguido.

#### Exemplo de conectivos importantes:

– Para adicionar informações: “além disso”, “também”, “ademais”.

– Para contrastar ideias: “no entanto”, “por outro lado”, “todavia”.

– Para concluir: “portanto”, “assim”, “logo”.

Já a coerência diz respeito à harmonia entre as ideias, ou seja, à lógica interna do texto. Um texto coerente apresenta uma relação clara entre a tese, os argumentos e a conclusão. A falta de coerência pode fazer com que o leitor perca o fio do raciocínio ou não aceite a argumentação como válida.

#### – Exemplos Práticos de Argumentação

– **Texto Argumentativo (Artigo de Opinião):** Em um artigo que defenda a legalização da educação domiciliar no Brasil, a tese pode ser que essa prática oferece mais liberdade educacional para os pais e permite uma personalização do ensino. Os argumentos poderiam incluir exemplos de países onde a educação domiciliar é bem-sucedida, dados sobre o desempenho acadêmico de crianças educadas em casa e opiniões de especialistas. O autor também pode refutar os argumentos de que essa modalidade de ensino prejudica a socialização das crianças, citando estudos que mostram o contrário.

– **Texto Literário:** Em obras literárias, a argumentação pode ser mais sutil, mas ainda está presente. No romance “Capitães da Areia”, de Jorge Amado, embora a narrativa siga a vida de crianças abandonadas nas ruas de Salvador, a estrutura do texto e a escolha dos eventos apresentados constroem uma crítica implícita

# MATEMÁTICA

## OPERAÇÕES COM NÚMEROS NATURAIS

O conjunto dos números naturais é simbolizado pela letra  $N$  e compreende os números utilizados para contar e ordenar. Esse conjunto inclui o zero e todos os números positivos, formando uma sequência infinita.

Em termos matemáticos, os números naturais podem ser definidos como  $N = \{0, 1, 2, 3, 4, 5, 6, \dots\}$

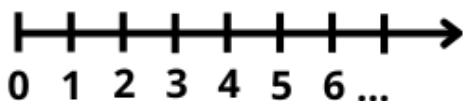
O conjunto dos números naturais pode ser dividido em subconjuntos:

$N^* = \{1, 2, 3, 4, \dots\}$  ou  $N^* = N - \{0\}$ : conjunto dos números naturais não nulos, ou sem o zero.

$N_p = \{0, 2, 4, 6, \dots\}$ , em que  $n \in N$ : conjunto dos números naturais pares.

$N_i = \{1, 3, 5, 7, \dots\}$ , em que  $n \in N$ : conjunto dos números naturais ímpares.

$P = \{2, 3, 5, 7, \dots\}$ : conjunto dos números naturais primos.



### Operações com Números Naturais

Praticamente, toda a Matemática é edificada sobre essas duas operações fundamentais: adição e multiplicação.

#### Adição de Números Naturais

A primeira operação essencial da Aritmética tem como objetivo reunir em um único número todas as unidades de dois ou mais números.

Exemplo:  $6 + 4 = 10$ , onde 6 e 4 são as parcelas e 10 é a soma ou o total.

#### Subtração de Números Naturais

É utilizada quando precisamos retirar uma quantidade de outra; é a operação inversa da adição. A subtração é válida apenas nos números naturais quando subtraímos o maior número do menor, ou seja, quando  $a - b$  tal que  $a \geq b$ .

Exemplo:  $200 - 193 = 7$ , onde 200 é o Minuendo, o 193 Subtraendo e 7 a diferença.

Obs.: o minuendo também é conhecido como aditivo e o subtraendo como subtrativo.

#### Multiplicação de Números Naturais

É a operação que visa adicionar o primeiro número, denominado multiplicando ou parcela, tantas vezes quantas são as unidades do segundo número, chamado multiplicador.

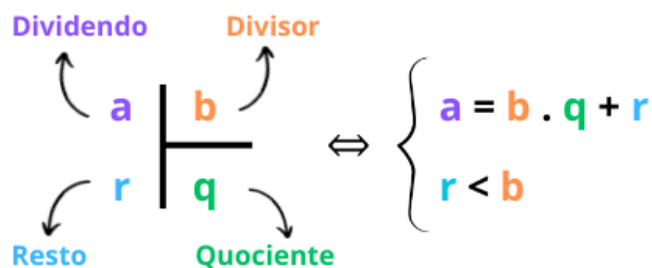
Exemplo:  $3 \times 5 = 15$ , onde 3 e 5 são os fatores e o 15 produto.

- 3 vezes 5 é somar o número 3 cinco vezes:  $3 \times 5 = 3 + 3 + 3 + 3 + 3 = 15$ . Podemos no lugar do "x" (vezes) utilizar o ponto ".", para indicar a multiplicação).

### Divisão de Números Naturais

Dados dois números naturais, às vezes precisamos saber quantas vezes o segundo está contido no primeiro. O primeiro número, que é o maior, é chamado de dividendo, e o outro número, que é menor, é o divisor. O resultado da divisão é chamado de quociente. Se multiplicarmos o divisor pelo quociente e somarmos o resto, obtemos o dividendo.

No conjunto dos números naturais, a divisão não é fechada, pois nem sempre é possível dividir um número natural por outro número natural de forma exata. Quando a divisão não é exata, temos um resto diferente de zero.



### Princípios fundamentais em uma divisão de números naturais

- Em uma divisão exata de números naturais, o divisor deve ser menor do que o dividendo.  $45 : 9 = 5$

- Em uma divisão exata de números naturais, o dividendo é o produto do divisor pelo quociente.  $45 = 5 \times 9$

- A divisão de um número natural  $n$  por zero não é possível, pois, se admitíssemos que o quociente fosse  $q$ , então poderíamos escrever:  $n \div 0 = q$  e isto significaria que:  $n = 0 \times q = 0$  o que não é correto! Assim, a divisão de  $n$  por 0 não tem sentido ou ainda é dita impossível.

### Propriedades da Adição e da Multiplicação dos números Naturais

Para todo  $a, b$  e  $c$  em  $N$

1) Associativa da adição:  $(a + b) + c = a + (b + c)$

2) Comutativa da adição:  $a + b = b + a$

3) Elemento neutro da adição:  $a + 0 = a$

4) Associativa da multiplicação:  $(a \cdot b) \cdot c = a \cdot (b \cdot c)$

5) Comutativa da multiplicação:  $a \cdot b = b \cdot a$

6) Elemento neutro da multiplicação:  $a \cdot 1 = a$

7) Distributiva da multiplicação relativamente à adição:  $a \cdot (b + c) = ab + ac$

8) Distributiva da multiplicação relativamente à subtração:  $a \cdot (b - c) = ab - ac$

9) Fechamento: tanto a adição como a multiplicação de um número natural por outro número natural, continua como resultado um número natural.

Exemplos:

1. Em uma gráfica, a máquina utilizada para imprimir certo tipo de calendário está com defeito, e, após imprimir 5 calendários perfeitos (P), o próximo sai com defeito (D), conforme mostra o esquema. Considerando que, ao se imprimir um lote com 5 000 calendários, os cinco primeiros saíram perfeitos e o sexto saiu com defeito e que essa mesma sequência se manteve durante toda a impressão do lote, é correto dizer que o número de calendários perfeitos desse lote foi

- (A) 3 642.
- (B) 3 828.
- (C) 4 093.
- (D) 4 167.
- (E) 4 256.

**Solução:**

Vamos dividir 5000 pela sequência repetida (6):  
 $5000 / 6 = 833 + \text{resto } 2$ .

Isto significa que saíram 833. 5 = 4165 calendários perfeitos, mais 2 calendários perfeitos que restaram na conta de divisão.

Assim, são 4167 calendários perfeitos.

**Resposta: D.**

2. João e Maria disputaram a prefeitura de uma determinada cidade que possui apenas duas zonas eleitorais. Ao final da sua apuração o Tribunal Regional Eleitoral divulgou a seguinte tabela com os resultados da eleição. A quantidade de eleitores desta cidade é:

	1ª Zona Eleitoral	2ª Zona Eleitoral
João	1750	2245
Maria	850	2320
Nulos	150	217
Branços	18	25
Abstenções	183	175

- (A) 3995
- (B) 7165
- (C) 7532
- (D) 7575
- (E) 7933

**Solução:**

Vamos somar a 1ª Zona:  $1750 + 850 + 150 + 18 + 183 = 2951$   
 2ª Zona:  $2245 + 2320 + 217 + 25 + 175 = 4982$

Somando os dois:  $2951 + 4982 = 7933$

**Resposta: E.**

3. Uma escola organizou um concurso de redação com a participação de 450 alunos. Cada aluno que participou recebeu um lápis e uma caneta. Sabendo que cada caixa de lápis contém

30 unidades e cada caixa de canetas contém 25 unidades, quantas caixas de lápis e de canetas foram necessárias para atender todos os alunos?

- (A) 15 caixas de lápis e 18 caixas de canetas.
- (B) 16 caixas de lápis e 18 caixas de canetas.
- (C) 15 caixas de lápis e 19 caixas de canetas.
- (D) 16 caixas de lápis e 19 caixas de canetas.
- (E) 17 caixas de lápis e 19 caixas de canetas.

**Solução:**

Número de lápis: 450. Dividindo pelo número de lápis por caixa:  $450 \div 30 = 15$

Número de canetas: 450. Dividindo pelo número de canetas por caixa:  $450 \div 25 = 18$ .

**Resposta: A.**

4. Em uma sala de aula com 32 alunos, todos participaram de uma brincadeira em que formaram grupos de 6 pessoas. No final, sobrou uma quantidade de alunos que não conseguiram formar um grupo completo. Quantos alunos ficaram sem grupo completo?

- (A) 1
- (B) 2
- (C) 3
- (D) 4
- (E) 5

**Solução:**

Divisão:  $32 \div 6 = 5$  grupos completos, com  $32 - (6 \times 5) = 2$  alunos sobrando.

**Resposta: B.**

## MÚLTIPLOS E DIVISORES

### MÚLTIPLOS

Dizemos que um número é múltiplo de outro quando o primeiro é resultado da multiplicação entre o segundo e algum número natural e o segundo, nesse caso, é divisor do primeiro. O que significa que existem dois números, x e y, tal que x é múltiplo de y se existir algum número natural n tal que:  $x = y \cdot n$

Se esse número existir, podemos dizer que y é um divisor de x e podemos escrever:  $x = n/y$

### Observações:

- 1) Todo número natural é múltiplo de si mesmo.
- 2) Todo número natural é múltiplo de 1.
- 3) Todo número natural, diferente de zero, tem infinitos múltiplos.
- 4) O zero é múltiplo de qualquer número natural.
- 5) Os múltiplos do número 2 são chamados de números pares, e a fórmula geral desses números é  $2k$  ( $k \in \mathbb{N}$ ). Os demais são chamados de números ímpares, e a fórmula geral desses números é  $2k + 1$  ( $k \in \mathbb{N}$ ).
- 6) O mesmo se aplica para os números inteiros, tendo  $k \in \mathbb{Z}$ .



**Critérios de divisibilidade**

São regras práticas que nos possibilitam dizer se um número é ou não divisível por outro, sem que seja necessário efetuarmos a divisão.

No quadro abaixo temos um resumo de alguns dos critérios:



(Fonte: <https://www.guiadamatematica.com.br/criterios-de-divisibilidade/> - reeditado)

**Vale ressaltar a divisibilidade por 7:** Um número é divisível por 7 quando o último algarismo do número, multiplicado por 2, subtraído do número sem o algarismo, resulta em um número múltiplo de 7. Neste, o processo será repetido a fim de diminuir a quantidade de algarismos a serem analisados quanto à divisibilidade por 7.

**Outros critérios**

**Divisibilidade por 12:** Um número é divisível por 12 quando é divisível por 3 e por 4 ao mesmo tempo.

**Divisibilidade por 15:** Um número é divisível por 15 quando é divisível por 3 e por 5 ao mesmo tempo.

**DIVISORES**

Os divisores de um número n, é o conjunto formado por todos os números que o dividem exatamente. Tomemos como exemplo o número 12.

$$\begin{array}{r} 12 \overline{) 1} \\ \underline{0} \phantom{0} \\ 12 \end{array} \quad \begin{array}{r} 12 \overline{) 2} \\ \underline{0} \phantom{0} \\ 12 \end{array} \quad \begin{array}{r} 12 \overline{) 3} \\ \underline{0} \phantom{0} \\ 12 \end{array}$$

$$\begin{array}{r} 12 \overline{) 4} \\ \underline{0} \phantom{0} \\ 12 \end{array} \quad \begin{array}{r} 12 \overline{) 6} \\ \underline{0} \phantom{0} \\ 12 \end{array} \quad \begin{array}{r} 12 \overline{) 12} \\ \underline{0} \phantom{0} \\ 12 \end{array}$$

Um método para descobrirmos os divisores é através da fatoraçoão numérica. O número de divisores naturais é igual ao produto dos expoentes dos fatores primos acrescidos de 1.

Logo o número de divisores de 12 são:

$$\underbrace{2^2}_{(2+1)} \cdot \underbrace{3^1}_{(1+1)} = (2 + 1) \cdot (1 + 1) = 3 \cdot 2 = 6 \text{ divisores naturais}$$

Para sabermos quais são esses 6 divisores basta pegarmos cada fator da decomposição e seu respectivo expoente natural que varia de zero até o expoente com o qual o fator se apresenta na decomposição do número natural.

$$12 = 2^2 \cdot 3^1 =$$

$$2^2 = 2^0, 2^1 \text{ e } 2^2 ; 3^1 = 3^0 \text{ e } 3^1, \text{ teremos:}$$

$$2^0 \cdot 3^0 = 1$$

$$2^0 \cdot 3^1 = 3$$

$$2^1 \cdot 3^0 = 2$$

$$2^1 \cdot 3^1 = 2 \cdot 3 = 6$$

$$2^2 \cdot 3^0 = 4$$

O conjunto de divisores de 12 são: D (12)={1, 2, 3, 4, 6, 12}  
A soma dos divisores é dada por: 1 + 2 + 3 + 4 + 6 + 12 = 28

**FATORAÇÃO NUMÉRICA**

Para decompor um número natural em fatores primos, começamos dividindo-o pelo menor número primo que seja divisor dele. Realizamos a divisão e obtemos um quociente. Em seguida, pegamos esse quociente e repetimos o processo: dividimos novamente pelo menor número primo que o divide de forma exata. Continuamos esse procedimento até que o quociente final seja 1.

Os números primos usados em todas essas divisões correspondem aos fatores primos do número original. O produto desses fatores primos resulta no próprio número que foi fatorado.

Exemplo:

$$\begin{array}{r} 144 \overline{) 2} \\ 72 \phantom{0} \\ \underline{36} \phantom{0} \\ 18 \phantom{0} \\ \underline{9} \phantom{0} \\ 3 \phantom{0} \\ \underline{3} \\ 1 \end{array} \quad 144 = 2^4 \times 3^2$$

**NÚMEROS PRIMOS**

Os números primos<sup>1</sup> pertencem ao conjunto dos números naturais e são caracterizados por possuir apenas dois divisores: o número um e ele mesmo. Por exemplo, o número 2 é primo, pois é divisível apenas por 1 e 2.

Quando um número tem mais de dois divisores, é classificado como composto e pode ser expresso como o produto de números primos. Por exemplo, o número 6 é composto, pois possui os divisores 1, 2 e 3, e pode ser representado como o produto dos números primos 2 x 3 = 6.

Algumas considerações sobre os números primos incluem:

- O número 1 não é considerado primo, pois só é divisível por ele mesmo.
- O número 2 é o menor e único número primo par.

<sup>1</sup> <https://www.todamateria.com.br/o-que-sao-numeros-primos/>



- O número 5 é o único primo terminado em 5.
- Os demais números primos são ímpares e terminam nos algarismos 1, 3, 7 e 9.

Uma maneira de reconhecer um número primo é realizando divisões com o número investigado. Para facilitar o processo fazemos uso dos critérios de divisibilidade:

Se o número não for divisível por 2, 3 e 5 continuamos as divisões com os próximos números primos menores que o número até que:

- Se for uma divisão exata (resto igual a zero) então o número não é primo.
- Se for uma divisão não exata (resto diferente de zero) e o quociente for menor que o divisor, então o número é primo.
- Se for uma divisão não exata (resto diferente de zero) e o quociente for igual ao divisor, então o número é primo.

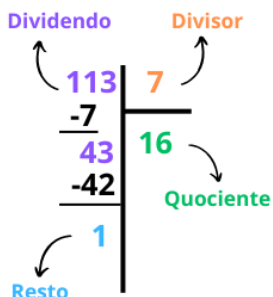
Exemplo: verificar se o número 113 é primo.

Sobre o número 113, temos:

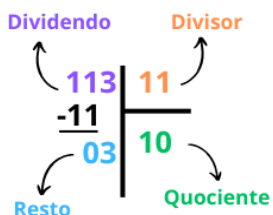
- Não apresenta o último algarismo par e, por isso, não é divisível por 2;
- A soma dos seus algarismos (1+1+3 = 5) não é um número divisível por 3;
- Não termina em 0 ou 5, portanto não é divisível por 5.

Como vimos, 113 não é divisível por 2, 3 e 5. Agora, resta saber se é divisível pelos números primos menores que ele utilizando a operação de divisão.

**Divisão pelo número primo 7:**



**Divisão pelo número primo 11:**



Observe que chegamos a uma divisão não exata cujo quociente é menor que o divisor. Isso comprova que o número 113 é primo.

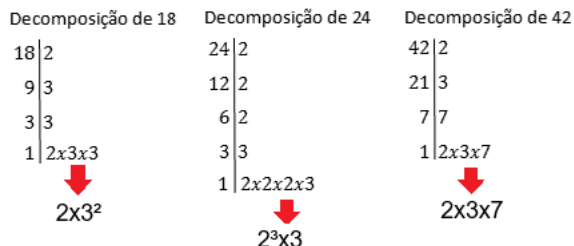
**MÁXIMO DIVISOR COMUM. MÍNIMO MÚLTIPLO COMUM**

**MÁXIMO DIVISOR COMUM (MDC)**

É o maior número que é divisor comum de todos os números dados. Para o cálculo do MDC usamos a decomposição em fatores primos. Procedemos da seguinte maneira:

Após decompor em fatores primos, o MDC é o produto dos FATORES COMUNS obtidos, cada um deles elevado ao seu MENOR EXPOENTE. Exemplo:

MDC (18,24,42) =



Observe que os fatores comuns entre eles são: 2 e 3, então pegamos os de menores expoentes: 2x3 = 6. Logo o Máximo Divisor Comum entre 18,24 e 42 é 6.

**MÍNIMO MÚLTIPLO COMUM (MMC)**

É o menor número positivo que é múltiplo comum de todos os números dados. A técnica para acharmos é a mesma do MDC, apenas com a seguinte ressalva:

O MMC é o produto dos FATORES COMUNS E NÃO-COMUNS, cada um deles elevado ao SEU MAIOR EXPOENTE.

Pegando o exemplo anterior, teríamos:

MMC (18,24,42) =

Fatores comuns e não-comuns = 2, 3 e 7

Com maiores expoentes: 2<sup>3</sup>x3<sup>2</sup>x7 = 8x9x7 = 504. Logo o Mínimo Múltiplo Comum entre 18,24 e 42 é 504.

Temos ainda que o produto do MDC e MMC é dado por: MDC (A,B) . MMC (A,B) = A.B

**FRAÇÕES**

**Fração** é todo número que pode ser escrito da seguinte forma **a/b**, com b ≠ 0. Sendo **a** o numerador e **b** o denominador. Uma fração é uma divisão em partes iguais. Observe a figura:



O **numerador** indica quantas partes tomamos do total que foi dividida a unidade.

O **denominador** indica quantas partes iguais foi dividida a unidade.

Lê-se: um quarto.



# CONHECIMENTOS ESPECÍFICOS

## Técnico em Enfermagem PSF

**SISTEMA ÚNICO DE SAÚDE: CONCEITOS, PRINCÍPIOS, DIRETRIZES E ARTICULAÇÃO COM SERVIÇOS DE SAÚDE; FUNDAMENTAÇÃO LEGAL E NORMAS PERTINENTES AO SUS; LEI FEDERAL Nº 8.080/90 E LEI FEDERAL Nº 8.142/90**

O Sistema Único de Saúde (SUS) brasileiro é mundialmente conhecido por ser um dos maiores, mais complexos e mais completos sistemas de saúde vigentes. Ele abrange procedimentos de baixa complexidade, como aqueles oferecidos pela Atenção Primária à Saúde (APS), e de alta complexidade, como por exemplo, transplante de órgãos. Dessa maneira, garante acesso universal e integral, de forma gratuita para a população. O SUS pode ser definido como o conjunto de ações e de serviços de saúde prestados pela federação, junto de seus estados e municípios.

Até meados dos anos 80, a concepção de saúde era dada pela “ausência de doença”, contudo, com o fim da Ditadura Militar e com a 8ª Conferência Nacional de Saúde (1986), ampliou-se o conceito de saúde pública no Brasil quando propôs a ideia de uma saúde preventiva, participação da população nas decisões envolvendo a saúde brasileira, descentralização dos serviços e mudanças embasadas no direito universal a saúde.

Com a publicação do relatório das decisões e pautas discutidas na 8ª Conferência Nacional de Saúde, a Constituição Federal de 1988 foi o primeiro documento a oficializar a saúde no meio jurídico brasileiro, determinando, ainda que seja promovida de forma gratuita, universal e de qualidade, para que todos tenham acesso de maneira igualitária. Dessa forma, a saúde passa a ser um direito do cidadão brasileiro e de todo aquele que estiver em território nacional e um dever do Estado.

Fernando Collor de Mello foi responsável pela sanção das leis que promoviam a criação e a organização do SUS.

\*OBSERVAÇÃO: Recomenda-se a leitura na íntegra da Lei nº8.080, de 19 de setembro de 1990 e Lei 8.142, de 28 de dezembro de 1990, ambas da Constituição Federal

**Lei nº8.080, de 19 de setembro de 1990 da Constituição Federal:** Também conhecida como Lei Orgânica da Saúde, traz em seu texto original: “dispõe sobre as condições para a promoção, proteção e recuperação de saúde, organização e funcionamento dos serviços correspondentes e dá outras providências”.

Em referência a essa lei, os objetivos do SUS consistem em identificar fatores determinantes da saúde, formular políticas destinadas a promover nos âmbitos econômico e social, condições para pleno exercício da saúde e aplicar ações assistenciais de proteção, promoção e recuperação com enfoque em atividades preventivas.

Além disso, determina atribuições do SUS voltadas para a vigilância sanitária e epidemiológica, participação ativa em estratégias em saneamento básico e o desenvolvimento técnico-científico, com o intuito de ampliar as atribuições sob responsabilidade dos órgãos gestores do SUS, como o Ministério da Saúde e secretarias estaduais e municipais de saúde.

**Lei 8.142, de 28 de dezembro de 1990 da Constituição Federal:** É o resultado da luta pela democratização dos serviços de saúde. Traz em seu texto original o objetivo: “Dispõe sobre a participação da comunidade na gestão do SUS e sobre as transferências intergovernamentais de recursos financeiros na área da saúde e dá outras providências”.

A partir da criação dessa lei, foram criados também os Conselhos e as Conferências de Saúde, que são de extrema importância para o controle social do SUS. Os Conselhos de Saúde foram constituídos afim de fiscalizar, formular e promover ações deliberativas acerca das políticas de saúde.

Em seu texto, traz que a Conferência de Saúde é um espaço voltado para discussões sobre as políticas de saúde em todas as esferas governamentais, acontecendo de maneira ordinária a cada 4 anos em formato de fórum de discussão afim de avaliar e propor mudanças e novas políticas de saúde. Dentre as conferências nacionais, a mais importante que já aconteceu até os dias atuais foi a 8ª Conferência Nacional de Saúde de 1986, que ficou conhecida como o pontapé inicial para a inclusão da saúde no âmbito legislativo do país.

Por fim, determina que a representação dos usuários do SUS dentro desses conselhos e conferências deve ser paritária em relação aos demais seguimentos, em outras palavras, 50% dos representantes devem ser usuários do SUS.

### Princípios do SUS

Para que o SUS tenha a mesma forma de organização e a mesma doutrina em todo o território nacional, fica definido pela Constituição Federal um conjunto de elementos doutrinários e organizacionais.

#### — Princípios Doutrinários do SUS:

**Universalização:** Cabe ao Estado assegurar a saúde como um direito de todas as pessoas, garantindo o acesso a todos os serviços do SUS sem distinção de sexo, raça ou qualquer outra característica pessoal ou social.

**Equidade:** Se faz necessário afim de diminuir desigualdades, visto que, todas as pessoas têm o mesmo direito aos serviços oferecidos pelo SUS, mas possuem necessidades distintas, ou seja, investir onde existe a maior carência de investimentos.

**Integralidade:** Visa tratar as pessoas em um todo, atendendo todas as necessidades de cada indivíduo, de modo a integrar ações de promoção de saúde, prevenção e tratamento de doenças. Ou seja, o sistema de saúde deve estar preparado

para acolher o usuário, ouvi-lo e entende-lo como parte de um contexto social e, assim, identificar suas carências e buscar formas de supri-las.

— **Princípios Organizativos:**

**Regionalização e Hierarquização:** Define que os serviços promovidos pelo SUS devem ser organizados em níveis crescente de complexidade, abrangendo os critérios epidemiológicos, geográficos e baseados na população a ser atendida.

A hierarquização prevê a divisão de níveis de atenção (primário, secundário e terciário) afim de distribuir o atendimento de acordo com a necessidade real do paciente para o setor especializado naquilo que ele precisa.

Enquanto isso, a regionalização dispõe da necessidade de não somente dividir os serviços de saúde, mas também sistematizá-los de maneira eficiente, evitando que dois setores fiquem responsáveis pelo mesmo serviço e, conseqüentemente, poupar que recursos materiais, financeiros e humanos sejam gastos desnecessariamente.

**Descentralização:** A redistribuição do poder ligado as decisões, aos recursos, com o intuito de aproximar a tomada de decisão ao fato, pois entende-se que, dessa maneira, haverá mais chance de acerto. Graças a descentralização, têm-se a tendência da municipalização das decisões a respeito dos serviços de saúde.

**Participação dos cidadãos:** Há a necessidade, embasada a partir das Leis Orgânicas, da participação da população nas decisões relacionadas a administração pública do SUS por meio dos Conselhos de Saúde, sejam eles nacionais, estaduais ou municipais. Além disso, com a ampliação do acesso à internet, foi possível aumentar o debate sobre assuntos importantes para a saúde através de consultas e audiências públicas.

**LEI Nº 8.080, DE 19 DE SETEMBRO DE 1990.**

*Dispõe sobre as condições para a promoção, proteção e recuperação da saúde, a organização e o funcionamento dos serviços correspondentes e dá outras providências.*

O PRESIDENTE DA REPÚBLICA, faço saber que o Congresso Nacional decreta e eu sanciono a seguinte lei:

**DISPOSIÇÃO PRELIMINAR**

Art. 1º Esta lei regula, em todo o território nacional, as ações e serviços de saúde, executados isolada ou conjuntamente, em caráter permanente ou eventual, por pessoas naturais ou jurídicas de direito Público ou privado.

**TÍTULO I  
DAS DISPOSIÇÕES GERAIS**

Art. 2º A saúde é um direito fundamental do ser humano, devendo o Estado prover as condições indispensáveis ao seu pleno exercício.

§ 1º O dever do Estado de garantir a saúde consiste na formulação e execução de políticas econômicas e sociais que visem à redução de riscos de doenças e de outros agravos e no

estabelecimento de condições que assegurem acesso universal e igualitário às ações e aos serviços para a sua promoção, proteção e recuperação.

§ 2º O dever do Estado não exclui o das pessoas, da família, das empresas e da sociedade.

Art. 3º Os níveis de saúde expressam a organização social e econômica do País, tendo a saúde como determinantes e condicionantes, entre outros, a alimentação, a moradia, o saneamento básico, o meio ambiente, o trabalho, a renda, a educação, a atividade física, o transporte, o lazer e o acesso aos bens e serviços essenciais. (Redação dada pela Lei nº 12.864, de 2013)

Parágrafo único. Dizem respeito também à saúde as ações que, por força do disposto no artigo anterior, se destinam a garantir às pessoas e à coletividade condições de bem-estar físico, mental e social.

**TÍTULO II  
DO SISTEMA ÚNICO DE SAÚDE  
DISPOSIÇÃO PRELIMINAR**

Art. 4º O conjunto de ações e serviços de saúde, prestados por órgãos e instituições públicas federais, estaduais e municipais, da Administração direta e indireta e das fundações mantidas pelo Poder Público, constitui o Sistema Único de Saúde (SUS).

§ 1º Estão incluídas no disposto neste artigo as instituições públicas federais, estaduais e municipais de controle de qualidade, pesquisa e produção de insumos, medicamentos, inclusive de sangue e hemoderivados, e de equipamentos para saúde.

§ 2º A iniciativa privada poderá participar do Sistema Único de Saúde (SUS), em caráter complementar.

**CAPÍTULO I  
DOS OBJETIVOS E ATRIBUIÇÕES**

Art. 5º São objetivos do Sistema Único de Saúde SUS:

I - a identificação e divulgação dos fatores condicionantes e determinantes da saúde;

II - a formulação de política de saúde destinada a promover, nos campos econômico e social, a observância do disposto no § 1º do art. 2º desta lei;

III - a assistência às pessoas por intermédio de ações de promoção, proteção e recuperação da saúde, com a realização integrada das ações assistenciais e das atividades preventivas.

Art. 6º Estão incluídas ainda no campo de atuação do Sistema Único de Saúde (SUS):

I - a execução de ações:

a) de vigilância sanitária;

b) de vigilância epidemiológica;

c) de saúde do trabalhador; (Redação dada pela Lei nº 14.572, de 2023)

d) de assistência terapêutica integral, inclusive farmacêutica;

e) de saúde bucal; (Incluída pela Lei nº 14.572, de 2023)

II - a participação na formulação da política e na execução de ações de saneamento básico;

III - a ordenação da formação de recursos humanos na área de saúde;

IV - a vigilância nutricional e a orientação alimentar;

V - a colaboração na proteção do meio ambiente, nele compreendido o do trabalho;

VI - a formulação da política de medicamentos, equipamentos, imunobiológicos e outros insumos de interesse para a saúde e a participação na sua produção;

VII - o controle e a fiscalização de serviços, produtos e substâncias de interesse para a saúde;

VIII - a fiscalização e a inspeção de alimentos, água e bebidas para consumo humano;

IX - a participação no controle e na fiscalização da produção, transporte, guarda e utilização de substâncias e produtos psicoativos, tóxicos e radioativos;

X - o incremento, em sua área de atuação, do desenvolvimento científico e tecnológico;

XI - a formulação e execução da política de sangue e seus derivados.

XII - a formulação e a execução da política de informação e assistência toxicológica e de logística de antídotos e medicamentos utilizados em intoxicações. (Incluído pela Lei nº 14.715, de 2023)

§ 1º Entende-se por vigilância sanitária um conjunto de ações capaz de eliminar, diminuir ou prevenir riscos à saúde e de intervir nos problemas sanitários decorrentes do meio ambiente, da produção e circulação de bens e da prestação de serviços de interesse da saúde, abrangendo:

I - o controle de bens de consumo que, direta ou indiretamente, se relacionem com a saúde, compreendidas todas as etapas e processos, da produção ao consumo; e

II - o controle da prestação de serviços que se relacionam direta ou indiretamente com a saúde.

§ 2º Entende-se por vigilância epidemiológica um conjunto de ações que proporcionam o conhecimento, a detecção ou prevenção de qualquer mudança nos fatores determinantes e condicionantes de saúde individual ou coletiva, com a finalidade de recomendar e adotar as medidas de prevenção e controle das doenças ou agravos.

§ 3º Entende-se por saúde do trabalhador, para fins desta lei, um conjunto de atividades que se destina, através das ações de vigilância epidemiológica e vigilância sanitária, à promoção e proteção da saúde dos trabalhadores, assim como visa à recuperação e reabilitação da saúde dos trabalhadores submetidos aos riscos e agravos advindos das condições de trabalho, abrangendo:

I - assistência ao trabalhador vítima de acidentes de trabalho ou portador de doença profissional e do trabalho;

II - participação, no âmbito de competência do Sistema Único de Saúde (SUS), em estudos, pesquisas, avaliação e controle dos riscos e agravos potenciais à saúde existentes no processo de trabalho;

III - participação, no âmbito de competência do Sistema Único de Saúde (SUS), da normatização, fiscalização e controle das condições de produção, extração, armazenamento, transporte, distribuição e manuseio de substâncias, de produtos, de máquinas e de equipamentos que apresentam riscos à saúde do trabalhador;

IV - avaliação do impacto que as tecnologias provocam à saúde;

V - informação ao trabalhador e à sua respectiva entidade sindical e às empresas sobre os riscos de acidentes de trabalho, doença profissional e do trabalho, bem como os resultados

de fiscalizações, avaliações ambientais e exames de saúde, de admissão, periódicos e de demissão, respeitados os preceitos da ética profissional;

VI - participação na normatização, fiscalização e controle dos serviços de saúde do trabalhador nas instituições e empresas públicas e privadas;

VII - revisão periódica da listagem oficial de doenças originadas no processo de trabalho, tendo na sua elaboração a colaboração das entidades sindicais; e

VIII - a garantia ao sindicato dos trabalhadores de requerer ao órgão competente a interdição de máquina, de setor de serviço ou de todo ambiente de trabalho, quando houver exposição a risco iminente para a vida ou saúde dos trabalhadores.

§ 4º Entende-se por saúde bucal o conjunto articulado de ações, em todos os níveis de complexidade, que visem a garantir promoção, prevenção, recuperação e reabilitação odontológica, individual e coletiva, inseridas no contexto da integralidade da atenção à saúde. (Incluído pela Lei nº 14.572, de 2023)

§ 5º Entende-se por assistência toxicológica, a que se refere o inciso XII do caput deste artigo, o conjunto de ações e serviços de prevenção, diagnóstico e tratamento das intoxicações agudas e crônicas decorrentes da exposição a substâncias químicas, medicamentos e toxinas de animais peçonhentos e de plantas tóxicas. (Incluído pela Lei nº 14.715, de 2023)

Art. 6ºA. As diferentes instâncias gestoras do Sistema Único de Saúde (SUS) ficam obrigadas a disponibilizar nas respectivas páginas eletrônicas na internet os estoques de medicamentos das farmácias públicas que estiverem sob sua gestão, com atualização quinzenal, de forma acessível ao cidadão comum. (Incluído pela Lei nº 14.654, de 2023) Vigência

## CAPÍTULO II DOS PRINCÍPIOS E DIRETRIZES

Art. 7º As ações e serviços públicos de saúde e os serviços privados contratados ou conveniados que integram o Sistema Único de Saúde (SUS), são desenvolvidos de acordo com as diretrizes previstas no art. 198 da Constituição Federal, obedecendo ainda aos seguintes princípios:

I - universalidade de acesso aos serviços de saúde em todos os níveis de assistência;

II - integralidade de assistência, entendida como conjunto articulado e contínuo das ações e serviços preventivos e curativos, individuais e coletivos, exigidos para cada caso em todos os níveis de complexidade do sistema;

III - preservação da autonomia das pessoas na defesa de sua integridade física e moral;

IV - igualdade da assistência à saúde, sem preconceitos ou privilégios de qualquer espécie;

V - direito à informação, às pessoas assistidas, sobre sua saúde;

VI - divulgação de informações quanto ao potencial dos serviços de saúde e a sua utilização pelo usuário;

VII - utilização da epidemiologia para o estabelecimento de prioridades, a alocação de recursos e a orientação programática;

VIII - participação da comunidade;

IX - descentralização político-administrativa, com direção única em cada esfera de governo:

a) ênfase na descentralização dos serviços para os municípios;

b) regionalização e hierarquização da rede de serviços de saúde;

X - integração em nível executivo das ações de saúde, meio ambiente e saneamento básico;

XI - conjugação dos recursos financeiros, tecnológicos, materiais e humanos da União, dos Estados, do Distrito Federal e dos Municípios na prestação de serviços de assistência à saúde da população;

XII - capacidade de resolução dos serviços em todos os níveis de assistência; e

XIII - organização dos serviços públicos de modo a evitar duplicidade de meios para fins idênticos.

XIV – organização de atendimento público específico e especializado para mulheres e vítimas de violência doméstica em geral, que garanta, entre outros, atendimento, acompanhamento psicológico e cirurgias plásticas reparadoras, em conformidade com a Lei nº 12.845, de 1º de agosto de 2013. (Redação dada pela Lei nº 13.427, de 2017)

XV – proteção integral dos direitos humanos de todos os usuários e especial atenção à identificação de maus-tratos, de negligência e de violência sexual praticados contra crianças e adolescentes. (Incluído pela Lei nº 14.679, de 2023)

Parágrafo único. Para os efeitos do inciso XIV do caput deste artigo, as mulheres vítimas de qualquer tipo de violência têm o direito de serem acolhidas e atendidas nos serviços de saúde prestados no âmbito do SUS, na rede própria ou conveniada, em local e ambiente que garantam sua privacidade e restrição do acesso de terceiros não autorizados pela paciente, em especial o do agressor. (Incluído pela Lei nº 14.847, de 2024)

### **CAPÍTULO III DA ORGANIZAÇÃO, DA DIREÇÃO E DA GESTÃO**

Art. 8º As ações e serviços de saúde, executados pelo Sistema Único de Saúde (SUS), seja diretamente ou mediante participação complementar da iniciativa privada, serão organizados de forma regionalizada e hierarquizada em níveis de complexidade crescente.

Art. 9º A direção do Sistema Único de Saúde (SUS) é única, de acordo com o inciso I do art. 198 da Constituição Federal, sendo exercida em cada esfera de governo pelos seguintes órgãos:

I - no âmbito da União, pelo Ministério da Saúde;

II - no âmbito dos Estados e do Distrito Federal, pela respectiva Secretaria de Saúde ou órgão equivalente; e

III - no âmbito dos Municípios, pela respectiva Secretaria de Saúde ou órgão equivalente.

Art. 10. Os municípios poderão constituir consórcios para desenvolver em conjunto as ações e os serviços de saúde que lhes correspondam.

§ 1º Aplica-se aos consórcios administrativos intermunicipais o princípio da direção única, e os respectivos atos constitutivos disporão sobre sua observância.

§ 2º No nível municipal, o Sistema Único de Saúde (SUS), poderá organizar-se em distritos de forma a integrar e articular recursos, técnicas e práticas voltadas para a cobertura total das ações de saúde.

Art. 11. (Vetado).

Art. 12. Serão criadas comissões intersetoriais de âmbito nacional, subordinadas ao Conselho Nacional de Saúde, integradas pelos Ministérios e órgãos competentes e por entidades representativas da sociedade civil.

Parágrafo único. As comissões intersetoriais terão a finalidade de articular políticas e programas de interesse para a saúde, cuja execução envolva áreas não compreendidas no âmbito do Sistema Único de Saúde (SUS).

Art. 13. A articulação das políticas e programas, a cargo das comissões intersetoriais, abrangerá, em especial, as seguintes atividades:

I - alimentação e nutrição;

II - saneamento e meio ambiente;

III - vigilância sanitária e farmacoepidemiologia;

IV - recursos humanos;

V - ciência e tecnologia; e

VI - saúde do trabalhador.

Art. 14. Deverão ser criadas Comissões Permanentes de integração entre os serviços de saúde e as instituições de ensino profissional e superior.

Parágrafo único. Cada uma dessas comissões terá por finalidade propor prioridades, métodos e estratégias para a formação e educação continuada dos recursos humanos do Sistema Único de Saúde (SUS), na esfera correspondente, assim como em relação à pesquisa e à cooperação técnica entre essas instituições.

Art. 14-A. As Comissões Intergestores Bipartite e Tripartite são reconhecidas como foros de negociação e pactuação entre gestores, quanto aos aspectos operacionais do Sistema Único de Saúde (SUS). (Incluído pela Lei nº 12.466, de 2011).

Parágrafo único. A atuação das Comissões Intergestores Bipartite e Tripartite terá por objetivo: (Incluído pela Lei nº 12.466, de 2011).

I - decidir sobre os aspectos operacionais, financeiros e administrativos da gestão compartilhada do SUS, em conformidade com a definição da política consubstanciada em planos de saúde, aprovados pelos conselhos de saúde; (Incluído pela Lei nº 12.466, de 2011).

II - definir diretrizes, de âmbito nacional, regional e intermunicipal, a respeito da organização das redes de ações e serviços de saúde, principalmente no tocante à sua governança institucional e à integração das ações e serviços dos entes federados; (Incluído pela Lei nº 12.466, de 2011).

III - fixar diretrizes sobre as regiões de saúde, distrito sanitário, integração de territórios, referência e contrarreferência e demais aspectos vinculados à integração das ações e serviços de saúde entre os entes federados. (Incluído pela Lei nº 12.466, de 2011).

Art. 14-B. O Conselho Nacional de Secretários de Saúde (Conass) e o Conselho Nacional de Secretarias Municipais de Saúde (Conasems) são reconhecidos como entidades representativas dos entes estaduais e municipais para tratar de matérias referentes à saúde e declarados de utilidade pública e de relevante função social, na forma do regulamento. (Incluído pela Lei nº 12.466, de 2011).

§ 1º O Conass e o Conasems receberão recursos do orçamento geral da União por meio do Fundo Nacional de Saúde, para auxiliar no custeio de suas despesas institucionais, podendo ainda celebrar convênios com a União. (Incluído pela Lei nº 12.466, de 2011).