



# **NOVA OLINDA – CE**

**PREFEITURA MUNICIPAL DE NOVA OLINDA -  
CEARÁ - CE**

**Professor De Educação Infantil**

**EDITAL DO CONCURSO PÚBLICO Nº.  
001/2024**

**CÓD: OP-139DZ-24  
7908403566587**

## ***Língua Portuguesa***

1. Interpretação e Compreensão de Texto; Estrutura textual: progressão temática, parágrafo, frase, oração, período, enunciado, pontuação, coesão e coerência .....	7
2. Tipos e gêneros textuais: narrativo, descritivo, expositivo, argumentativo, instrucionais, propaganda, editorial, cartaz, anúncio, artigo de opinião, artigo de divulgação científica, ofício, carta .....	14
3. Ortografia .....	22
4. Significados das palavras – Sinônimos, Antônimos, Parônimos e Homônimos; Denotação e Conotação .....	24
5. Pontuação .....	27
6. Acentuação Gráfica e emprego do sinal indicativo de crase .....	28
7. Flexão do substantivo; Emprego dos Pronomes; Emprego de tempos e modos dos verbos em português .....	29
8. Figuras de linguagem .....	36
9. Regência nominal e verbal; Transitividade e regência de nomes e verbos .....	40
10. Concordância nominal e verbal .....	41
11. Variedade linguística, formalidade e informalidade, formas de tratamento, propriedade lexical, adequação comunicativa ...	43
12. Fonologia: conceitos básicos, classificação dos fonemas, sílabas, encontros vocálicos, encontros consonantais, dígrafos, divisão silábica .....	46
13. Reescrita de frases: substituição, deslocamento, paralelismo .....	48
14. Processos de coordenação e subordinação .....	49

## ***Conhecimentos Gerais***

1. Aspectos geográficos, históricos, políticos e administrativos do Mundo, Brasil, Ceará e do Município de Nova Olinda - CE ....	59
2. Atualidades históricas científicas, sociais, políticas, econômicas, culturais, ambientais e administrativas do Mundo, Brasil, Ceará e do Município de Nova Olinda - CE .....	88

## ***Conhecimentos Específicos***

### ***Professor De Educação Infantil***

1. Desenvolvimento e aprendizagem da criança de 0 a 5 anos .....	93
2. A linguagem simbólica .....	99
3. O jogo, o brinquedo e a brincadeira .....	100
4. Os três tipos de conhecimento: físico, social e lógico matemático .....	101
5. A avaliação na educação infantil .....	102
6. O planejamento do trabalho pedagógico .....	105
7. Avaliação, observação e registro .....	106
8. Reflexões sobre a prática pedagógica: a organização do espaço e do tempo .....	108
9. Cuidar e educar .....	109
10. Alfabetização e letramento: pressupostos teóricos e implicações pedagógicas no cotidiano escolar .....	111
11. O ensino da língua portuguesa na educação infantil: discussões atuais (linguagem, língua, interação e enunciação) .....	112
12. O ensinar e o aprender da matemática na educação infantil .....	113
13. Orientações curriculares para a Educação Infantil – SEDUC/2011 .....	114

# LÍNGUA PORTUGUESA

## INTERPRETAÇÃO E COMPREENSÃO DE TEXTO; ESTRUTURA TEXTUAL: PROGRESSÃO TEMÁTICA, PARÁGRAFO, FRASE, ORAÇÃO, PERÍODO, ENUNCIADO, PONTUAÇÃO, COESÃO E COERÊNCIA

A leitura e interpretação de textos são habilidades essenciais no âmbito dos concursos públicos, pois exigem do candidato a capacidade de compreender não apenas o sentido literal, mas também as nuances e intenções do autor. Os textos podem ser divididos em duas categorias principais: literários e não literários. A interpretação de ambos exige um olhar atento à estrutura, ao ponto de vista do autor, aos elementos de coesão e à argumentação. Neste contexto, é crucial dominar técnicas de leitura que permitam identificar a ideia central do texto, inferir informações implícitas e analisar a organização textual de forma crítica e objetiva.

### — Compreensão Geral do Texto

A compreensão geral do texto consiste em identificar e captar a mensagem central, o tema ou o propósito de um texto, sejam eles explícitos ou implícitos. Esta habilidade é crucial tanto em textos literários quanto em textos não literários, pois fornece ao leitor uma visão global da obra, servindo de base para uma interpretação mais profunda. A compreensão geral vai além da simples decodificação das palavras; envolve a percepção das intenções do autor, o entendimento das ideias principais e a identificação dos elementos que estruturam o texto.

### — Textos Literários

Nos textos literários, a compreensão geral está ligada à interpretação dos aspectos estéticos e subjetivos. É preciso considerar o gênero (poesia, conto, crônica, romance), o contexto em que a obra foi escrita e os recursos estilísticos utilizados pelo autor. A mensagem ou tema de um texto literário muitas vezes não é transmitido de maneira direta. Em vez disso, o autor pode utilizar figuras de linguagem (metáforas, comparações, simbolismos), criando camadas de significação que exigem uma leitura mais interpretativa.

Por exemplo, em um poema de Manuel Bandeira, como “O Bicho”, ao descrever um homem que revirava o lixo em busca de comida, a compreensão geral vai além da cena literal. O poema denuncia a miséria e a degradação humana, mas faz isso por meio de uma imagem que exige do leitor sensibilidade para captar essa crítica social indireta.

Outro exemplo: em contos como “A Hora e a Vez de Augusto Matraga”, de Guimarães Rosa, a narrativa foca na jornada de transformação espiritual de um homem. Embora o texto tenha uma história clara, sua compreensão geral envolve perceber os elementos de religiosidade e redenção que permeiam a narrativa, além de entender como o autor utiliza a linguagem regionalista para dar profundidade ao enredo.

### — Textos Não Literários

Em textos não literários, como artigos de opinião, reportagens, textos científicos ou jurídicos, a compreensão geral tende a ser mais direta, uma vez que esses textos visam transmitir informações objetivas, ideias argumentativas ou instruções. Neste caso, o leitor precisa identificar claramente o tema principal ou a tese defendida pelo autor e compreender o desenvolvimento lógico do conteúdo.

Por exemplo, em um artigo de opinião sobre os efeitos da tecnologia na educação, o autor pode defender que a tecnologia é uma ferramenta essencial para o aprendizado no século XXI. A compreensão geral envolve identificar esse posicionamento e as razões que o autor oferece para sustentá-lo, como o acesso facilitado ao conhecimento, a personalização do ensino e a inovação nas práticas pedagógicas.

Outro exemplo: em uma reportagem sobre desmatamento na Amazônia, o texto pode apresentar dados e argumentos para expor a gravidade do problema ambiental. O leitor deve captar a ideia central, que pode ser a urgência de políticas de preservação e as consequências do desmatamento para o clima global e a biodiversidade.

### — Estratégias de Compreensão

Para garantir uma boa compreensão geral do texto, é importante seguir algumas estratégias:

- **Leitura Atenta:** Ler o texto integralmente, sem pressa, buscando entender o sentido de cada parte e sua relação com o todo.

- **Identificação de Palavras-Chave:** Buscar termos e expressões que se repetem ou que indicam o foco principal do texto.

- **Análise do Título e Subtítulos:** Estes elementos frequentemente apontam para o tema ou ideia principal do texto, especialmente em textos não literários.

- **Contexto de Produção:** Em textos literários, o contexto histórico, cultural e social do autor pode fornecer pistas importantes para a interpretação do tema. Nos textos não literários, o contexto pode esclarecer o objetivo do autor ao produzir aquele texto, seja para informar, convencer ou instruir.

- **Perguntas Norteadoras:** Ao ler, o leitor pode se perguntar: Qual é o tema central deste texto? Qual é a intenção do autor ao escrever este texto? Há uma mensagem explícita ou implícita?

### Exemplos Práticos

- **Texto Literário:** Um poema como “Canção do Exílio” de Gonçalves Dias pode, à primeira vista, parecer apenas uma descrição saudosista da pátria. No entanto, a compreensão geral

deste texto envolve entender que ele foi escrito no contexto de um poeta exilado, expressando tanto amor pela pátria quanto um sentimento de perda e distanciamento.

- **Texto Não Literário:** Em um artigo sobre as mudanças climáticas, a tese principal pode ser que a ação humana é a principal responsável pelo aquecimento global. A compreensão geral exigiria que o leitor identificasse essa tese e as evidências apresentadas, como dados científicos ou opiniões de especialistas, para apoiar essa afirmação.

#### – Importância da Compreensão Geral

Ter uma boa compreensão geral do texto é o primeiro passo para uma interpretação eficiente e uma análise crítica. Nos concursos públicos, essa habilidade é frequentemente testada em questões de múltipla escolha e em questões dissertativas, nas quais o candidato precisa demonstrar sua capacidade de resumir o conteúdo e de captar as ideias centrais do texto.

Além disso, uma leitura superficial pode levar a erros de interpretação, prejudicando a resolução correta das questões. Por isso, é importante que o candidato esteja sempre atento ao que o texto realmente quer transmitir, e não apenas ao que é dito de forma explícita. Em resumo, a compreensão geral do texto é a base para todas as outras etapas de interpretação textual, como a identificação de argumentos, a análise da coesão e a capacidade de fazer inferências.

#### — Ponto de Vista ou Ideia Central Defendida pelo Autor

O ponto de vista ou a ideia central defendida pelo autor são elementos fundamentais para a compreensão do texto, especialmente em textos argumentativos, expositivos e literários. Identificar o ponto de vista do autor significa reconhecer a posição ou perspectiva adotada em relação ao tema tratado, enquanto a ideia central refere-se à mensagem principal que o autor deseja transmitir ao leitor.

Esses elementos revelam as intenções comunicativas do texto e ajudam a esclarecer as razões pelas quais o autor constrói sua argumentação, narrativa ou descrição de determinada maneira. Assim, compreender o ponto de vista ou a ideia central é essencial para interpretar adequadamente o texto e responder a questões que exigem essa habilidade.

#### – Textos Literários

Nos textos literários, o ponto de vista do autor pode ser transmitido de forma indireta, por meio de narradores, personagens ou símbolos. Muitas vezes, os autores não expõem claramente suas opiniões, deixando a interpretação para o leitor. O ponto de vista pode variar entre diferentes narradores e personagens, enriquecendo a pluralidade de interpretações possíveis.

Um exemplo clássico é o narrador de “Dom Casmurro”, de Machado de Assis. Embora Bentinho (o narrador-personagem) conte a história sob sua perspectiva, o leitor percebe que o ponto de vista dele é enviesado, e isso cria ambiguidade sobre a questão central do livro: a possível traição de Capitu. Nesse caso, a ideia central pode estar relacionada à incerteza e à subjetividade das percepções humanas.

Outro exemplo: em “Vidas Secas”, de Graciliano Ramos, o ponto de vista é o de uma narrativa em terceira pessoa que se foca nos personagens humildes e no sofrimento causado pela seca no sertão nordestino. A ideia central do texto é a denúncia

das condições de vida precárias dessas pessoas, algo que o autor faz por meio de uma linguagem econômica e direta, alinhada à dureza da realidade descrita.

Nos poemas, o ponto de vista também pode ser identificado pelo eu lírico, que expressa sentimentos, reflexões e visões de mundo. Por exemplo, em “O Navio Negreiro”, de Castro Alves, o eu lírico adota um tom de indignação e denúncia ao descrever as atrocidades da escravidão, reforçando uma ideia central de crítica social.

#### – Textos Não Literários

Em textos não literários, o ponto de vista é geralmente mais explícito, especialmente em textos argumentativos, como artigos de opinião, editoriais e ensaios. O autor tem o objetivo de convencer o leitor de uma determinada posição sobre um tema. Nesse tipo de texto, a tese (ideia central) é apresentada de forma clara logo no início, sendo defendida ao longo do texto com argumentos e evidências.

Por exemplo, em um artigo de opinião sobre a reforma tributária, o autor pode adotar um ponto de vista favorável à reforma, argumentando que ela trará justiça social e reduzirá as desigualdades econômicas. A ideia central, neste caso, é a defesa da reforma como uma medida necessária para melhorar a distribuição de renda no país. O autor apresentará argumentos que sustentem essa tese, como dados econômicos, exemplos de outros países e opiniões de especialistas.

Nos textos científicos e expositivos, a ideia central também está relacionada ao objetivo de informar ou esclarecer o leitor sobre um tema específico. A neutralidade é mais comum nesses casos, mas ainda assim há um ponto de vista que orienta a escolha das informações e a forma como elas são apresentadas. Por exemplo, em um relatório sobre os efeitos do desmatamento, o autor pode não expressar diretamente uma opinião, mas ao apresentar evidências sobre o impacto ambiental, está implicitamente sugerindo a importância de políticas de preservação.

#### – Como Identificar o Ponto de Vista e a Ideia Central

Para identificar o ponto de vista ou a ideia central de um texto, é importante atentar-se a certos aspectos:

**1. Título e Introdução:** Muitas vezes, o ponto de vista do autor ou a ideia central já são sugeridos pelo título do texto ou pelos primeiros parágrafos. Em artigos e ensaios, o autor frequentemente apresenta sua tese logo no início, o que facilita a identificação.

**2. Linguagem e Tom:** A escolha das palavras e o tom (objetivo, crítico, irônico, emocional) revelam muito sobre o ponto de vista do autor. Uma linguagem carregada de emoção ou uma sequência de dados e argumentos lógicos indicam como o autor quer que o leitor interprete o tema.

**3. Seleção de Argumentos:** Nos textos argumentativos, os exemplos, dados e fatos apresentados pelo autor refletem o ponto de vista defendido. Textos favoráveis a uma determinada posição tenderão a destacar aspectos que reforcem essa perspectiva, enquanto minimizam ou ignoram os pontos contrários.

**4. Conectivos e Estrutura Argumentativa:** Conectivos como “portanto”, “por isso”, “assim”, “logo” e “no entanto” são usados para introduzir conclusões ou para contrastar argumentos, ajudando a deixar claro o ponto de vista do autor. A organização do texto em blocos de ideias também pode indicar a progressão da defesa da tese.

**5. Conclusão:** Em muitos textos, a conclusão serve para reafirmar o ponto de vista ou ideia central. Neste momento, o autor resume os principais argumentos e reforça a posição defendida, ajudando o leitor a compreender a ideia principal.

#### Exemplos Práticos

- **Texto Literário:** No conto “A Cartomante”, de Machado de Assis, o narrador adota uma postura irônica, refletindo o ceticismo em relação à superstição. A ideia central do texto gira em torno da crítica ao comportamento humano que, por vezes, busca respostas mágicas para seus problemas, ignorando a racionalidade.

- **Texto Não Literário:** Em um artigo sobre os benefícios da alimentação saudável, o autor pode adotar o ponto de vista de que uma dieta equilibrada é fundamental para a prevenção de doenças e para a qualidade de vida. A ideia central, portanto, é que os hábitos alimentares influenciam diretamente a saúde, e isso será sustentado por argumentos baseados em pesquisas científicas e recomendações de especialistas.

#### – Diferença entre Ponto de Vista e Ideia Central

Embora relacionados, ponto de vista e ideia central não são sinônimos. O ponto de vista refere-se à posição ou perspectiva do autor em relação ao tema, enquanto a ideia central é a mensagem principal que o autor quer transmitir. Um texto pode defender a mesma ideia central a partir de diferentes pontos de vista. Por exemplo, dois textos podem defender a preservação do meio ambiente (mesma ideia central), mas um pode adotar um ponto de vista econômico (focando nos custos de desastres naturais) e o outro, um ponto de vista social (focando na qualidade de vida das futuras gerações).

#### — Argumentação

A argumentação é o processo pelo qual o autor apresenta e desenvolve suas ideias com o intuito de convencer ou persuadir o leitor. Em um texto argumentativo, a argumentação é fundamental para a construção de um raciocínio lógico e coeso que sustente a tese ou ponto de vista do autor. Ela se faz presente em diferentes tipos de textos, especialmente nos dissertativos, artigos de opinião, editoriais e ensaios, mas também pode ser encontrada de maneira indireta em textos literários e expositivos.

A qualidade da argumentação está diretamente ligada à clareza, à consistência e à relevância dos argumentos apresentados, além da capacidade do autor de antecipar e refutar possíveis contra-argumentos. Ao analisar a argumentação de um texto, é importante observar como o autor organiza suas ideias, quais recursos utiliza para justificar suas posições e de que maneira ele tenta influenciar o leitor.

#### – Estrutura da Argumentação

A argumentação em um texto dissertativo-argumentativo, por exemplo, costuma seguir uma estrutura lógica que inclui:

**1. Tese:** A tese é a ideia central que o autor pretende defender. Ela costuma ser apresentada logo no início do texto, frequentemente na introdução. A tese delimita o ponto de vista do autor sobre o tema e orienta toda a argumentação subsequente.

**2. Argumentos:** São as justificativas que sustentam a tese. Podem ser de vários tipos, como argumentos baseados em fatos, estatísticas, opiniões de especialistas, experiências concretas ou raciocínios lógicos. O autor utiliza esses argumentos para demonstrar a validade de sua tese e persuadir o leitor.

**3. Contra-argumentos e Refutação:** Muitas vezes, para fortalecer sua argumentação, o autor antecipa e responde a possíveis objeções ao seu ponto de vista. A refutação é uma estratégia eficaz que demonstra que o autor considerou outras perspectivas, mas que tem razões para desconsiderá-las ou contestá-las.

**4. Conclusão:** Na conclusão, o autor retoma a tese inicial e resume os principais pontos da argumentação, reforçando seu ponto de vista e buscando deixar uma impressão duradoura no leitor.

#### – Tipos de Argumentos

A argumentação pode utilizar diferentes tipos de argumentos, dependendo do objetivo do autor e do contexto do texto. Entre os principais tipos, podemos destacar:

**1. Argumento de autoridade:** Baseia-se na citação de especialistas ou de instituições renomadas para reforçar a tese. Esse tipo de argumento busca emprestar credibilidade à posição defendida.

**Exemplo:** “Segundo a Organização Mundial da Saúde (OMS), uma alimentação equilibrada pode reduzir em até 80% o risco de doenças crônicas, como diabetes e hipertensão.”

**2. Argumento de exemplificação:** Utiliza exemplos concretos para ilustrar e validar o ponto de vista defendido. Esses exemplos podem ser tirados de situações cotidianas, casos históricos ou experimentos.

**Exemplo:** “Em países como a Suécia e a Finlândia, onde o sistema educacional é baseado na valorização dos professores, os índices de desenvolvimento humano são superiores à média global.”

**3. Argumento lógico (ou dedutivo):** É baseado em um raciocínio lógico que estabelece uma relação de causa e efeito, levando o leitor a aceitar a conclusão apresentada. Esse tipo de argumento pode ser dedutivo (parte de uma premissa geral para uma conclusão específica) ou indutivo (parte de exemplos específicos para uma conclusão geral).

**Exemplo dedutivo:** “Todos os seres humanos são mortais. Sócrates é um ser humano. Logo, Sócrates é mortal.”

**Exemplo indutivo:** “Diversos estudos demonstram que o uso excessivo de telas prejudica a visão. Portanto, o uso prolongado de celulares e computadores também pode afetar negativamente a saúde ocular.”

**4. Argumento emocional (ou patético):** Apela aos sentimentos do leitor, utilizando a emoção como meio de convencimento. Este tipo de argumento pode despertar empatia, compaixão, medo ou revolta no leitor, dependendo da maneira como é apresentado.

**Exemplo:** “Milhares de crianças morrem de fome todos os dias enquanto toneladas de alimentos são desperdiçadas em países desenvolvidos. É inaceitável que, em pleno século XXI, ainda enfrentemos essa realidade.”

**5. Argumento de comparação ou analogia:** Compara situações semelhantes para fortalecer o ponto de vista do autor. A comparação pode ser entre eventos, fenômenos ou comportamentos para mostrar que a lógica aplicada a uma situação também se aplica à outra.

**Exemplo:** “Assim como o cigarro foi amplamente aceito durante décadas, até que seus malefícios para a saúde fossem comprovados, o consumo excessivo de açúcar hoje deve ser visto com mais cautela, já que estudos indicam seus efeitos nocivos a longo prazo.”

#### – Coesão e Coerência na Argumentação

A eficácia da argumentação depende também da coesão e coerência no desenvolvimento das ideias. Coesão refere-se aos mecanismos linguísticos que conectam as diferentes partes do texto, como pronomes, conjunções e advérbios. Estes elementos garantem que o texto flua de maneira lógica e fácil de ser seguido.

#### Exemplo de conectivos importantes:

- Para adicionar informações: “além disso”, “também”, “ademais”.
- Para contrastar ideias: “no entanto”, “por outro lado”, “todavia”.
- Para concluir: “portanto”, “assim”, “logo”.

Já a coerência diz respeito à harmonia entre as ideias, ou seja, à lógica interna do texto. Um texto coerente apresenta uma relação clara entre a tese, os argumentos e a conclusão. A falta de coerência pode fazer com que o leitor perca o fio do raciocínio ou não aceite a argumentação como válida.

#### – Exemplos Práticos de Argumentação

- **Texto Argumentativo (Artigo de Opinião):** Em um artigo que defenda a legalização da educação domiciliar no Brasil, a tese pode ser que essa prática oferece mais liberdade educacional para os pais e permite uma personalização do ensino. Os argumentos poderiam incluir exemplos de países onde a educação domiciliar é bem-sucedida, dados sobre o desempenho acadêmico de crianças educadas em casa e opiniões de especialistas. O autor também pode refutar os argumentos de que essa modalidade de ensino prejudica a socialização das crianças, citando estudos que mostram o contrário.

- **Texto Literário:** Em obras literárias, a argumentação pode ser mais sutil, mas ainda está presente. No romance “Capitães da Areia”, de Jorge Amado, embora a narrativa siga a vida de crianças abandonadas nas ruas de Salvador, a estrutura do texto e a escolha dos eventos apresentados constroem uma crítica implí-

cita à desigualdade social e à falta de políticas públicas eficazes. A argumentação é feita de maneira indireta, por meio das experiências dos personagens e do ambiente descrito.

#### – Análise Crítica da Argumentação

Para analisar criticamente a argumentação de um texto, é importante que o leitor:

**1. Avalie a pertinência dos argumentos:** Os argumentos são válidos e relevantes para sustentar a tese? Estão bem fundamentados?

**2. Verifique a solidez da lógica:** O raciocínio seguido pelo autor é coerente? Há falácias argumentativas que enfraquecem a posição defendida?

**3. Observe a diversidade de fontes:** O autor utiliza diferentes tipos de argumentos (fatos, opiniões, dados) para fortalecer sua tese, ou a argumentação é unilateral e pouco fundamentada?

**4. Considere os contra-argumentos:** O autor reconhece e refuta pontos de vista contrários? Isso fortalece ou enfraquece a defesa da tese?

#### – Elementos de Coesão

Os elementos de coesão são os recursos linguísticos que garantem a conexão e a fluidez entre as diferentes partes de um texto. Eles são essenciais para que o leitor compreenda como as ideias estão relacionadas e para que o discurso seja entendido de forma clara e lógica. Em termos práticos, a coesão se refere à capacidade de manter as frases e parágrafos interligados, criando uma progressão lógica que permite ao leitor seguir o raciocínio do autor sem perder o fio condutor.

A coesão textual pode ser alcançada por meio de diversos mecanismos, como o uso de conectivos, pronomes, elipses e sinônimos, que evitam repetições desnecessárias e facilitam a transição entre as ideias. Em textos argumentativos e dissertativos, esses elementos desempenham um papel fundamental na organização e no desenvolvimento da argumentação.

#### – Tipos de Coesão

Os principais tipos de coesão podem ser divididos em coesão referencial, coesão sequencial e coesão lexical. Cada um deles envolve diferentes estratégias que contribuem para a unidade e a clareza do texto.

#### 1. Coesão Referencial

A coesão referencial ocorre quando um elemento do texto remete a outro já mencionado, garantindo que as ideias sejam retomadas ou antecipadas sem a necessidade de repetição direta. Isso pode ser feito por meio de pronomes, advérbios ou outras expressões que retomam conceitos, pessoas ou objetos mencionados anteriormente.

# CONHECIMENTOS GERAIS

## ASPECTOS GEOGRÁFICOS, HISTÓRICOS, POLÍTICOS E ADMINISTRATIVOS DO MUNDO, BRASIL, CEARÁ E DO MUNICÍPIO DE NOVA OLINDA - CE

### Aspectos históricos, geográficos, econômicos e políticos Do Brasil

#### As Regionalizações Do Território Brasileiro<sup>1</sup>

A regionalização pode ser entendida como a divisão de um território em áreas que apresentam características semelhantes, de acordo com um critério preestabelecido pelo grupo de pessoas responsáveis por tal definição: aspectos naturais, econômicos, políticos e culturais, entre tantos outros.

Portanto, regionalizar significa identificar determinado espaço como uma unidade que o distingue dos demais lugares o seu redor.

A divisão de um território em regiões auxilia no planejamento das atividades do poder público, tanto nas questões sociais quanto econômicas, já que permite conhecer melhor aquela porção territorial.

O governo e as entidades privadas podem executar projetos regionais, considerando o número de habitantes de cada região, as condições de vida de sua população, as áreas com infraestrutura precária de abastecimento de água, esgoto tratado, energia elétrica, entre outros.

#### Os Critérios de Divisão Regional do Território

O Brasil é um país muito extenso e variado. Cada lugar apresenta suas particularidades e existem muitos contrastes sociais, naturais e econômicos.

Como cada região diferencia-se das demais com base em suas características próprias, a escolha do critério de regionalização é muito importante.

Um dos critérios utilizados para regionalizar o espaço pode ser relacionado a aspectos naturais, como clima, relevo, hidrografia, vegetação, etc.

A regionalização também pode ser feita com base em aspectos sociais, econômicos ou culturais. Cada um apresenta uma série de possibilidades: regiões demográficas, uso do solo e regiões industrializadas, entre outras.

#### As Regiões Geoeconômicas

A fim de compreender melhor as diferenças econômicas e sociais do território brasileiro, na década de 1960, surgiu uma proposta de regionalização que dividiu o espaço em **regiões geoeconômicas**, criada pelo geógrafo Pedro Geiger.

<sup>1</sup> FURQUIM Junior, Laercio. *Geografia cidadã*. 1ª edição. São Paulo: Editora AJS, 2015.

TERRA, Lygia. *Conexões: estudos de geografia geral e do Brasil* – Lygia Terra; Regina Araújo; Raul Borges Guimarães. 2ª edição. São Paulo: Moderna, 2013.

Nessa regionalização, o critério utilizado foi o nível de desenvolvimento, características semelhantes foram agrupadas dentro da mesma região. De acordo com esse critério, o Brasil está dividido em três grandes regiões: **Amazônia, Nordeste e Centro-Sul**, como pode observar-se no mapa a seguir.

#### Brasil: regiões geoeconômicas



Elaborado por: Santiago Alves de Siqueira - www.santiago.pro.br

[http://www.geografia.seed.pr.gov.br/modules/galeria/uploads/5/normal\\_brasilgeoeconomico.jpg](http://www.geografia.seed.pr.gov.br/modules/galeria/uploads/5/normal_brasilgeoeconomico.jpg)

Os limites da Amazônia correspondem à área de cobertura original da Floresta Amazônica. Essa região é caracterizada pelo baixo índice de ocupação humana e pelo extrativismo vegetal e mineral.

Nas últimas décadas, a Amazônia vem sofrendo com o desmatamento de boa parte de sua cobertura original para a implantação de atividades agropecuárias, como o cultivo de soja e a criação de gado.

A região Nordeste é tradicionalmente caracterizada pela grande desigualdade socioeconômica. Historicamente, essa região é marcada pela presença de uma forte elite composta basicamente por grandes proprietários de terra, que dominam também o cenário político local.

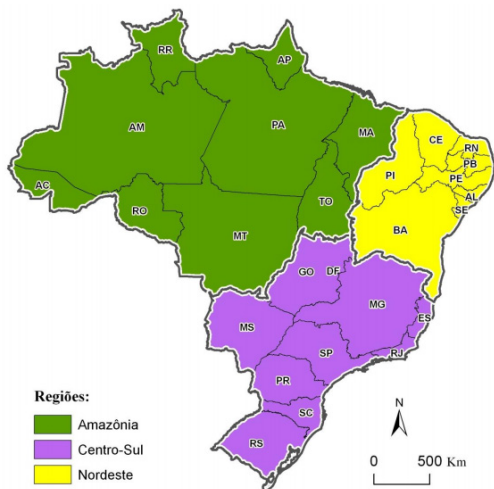
A região Centro-Sul é marcada pela concentração industrial e urbana. Além disso, apresenta elevada concentração populacional e a maior quantidade e diversidade de atividades econômicas.

Essa proposta de divisão possibilita a identificação de desigualdades socioeconômicas e de diferentes graus de desenvolvimento econômico do território nacional.

Seus limites territoriais não coincidem com os dos estados. Assim, partes do mesmo estado que apresentam distintos graus de desenvolvimento podem ser colocadas em regiões diferentes. Porém, esses limites não são imutáveis: caso as atividades econômicas, as quais influenciam as áreas do território, passem por alguma modificação, a configuração geoeconômica também pode mudar.

**Outras Propostas de Regionalização**

**Regionalização do Brasil por Roberto Lobato Corrêa**



[http://www.geografia.fflch.usp.br/graduacao/apoio/Apoio/Apoio\\_Rita/flg386/2s2016/Regionalizacoes\\_do\\_Brasil.pdf](http://www.geografia.fflch.usp.br/graduacao/apoio/Apoio/Apoio_Rita/flg386/2s2016/Regionalizacoes_do_Brasil.pdf)

Outro geógrafo, chamado Roberto Lobato Corrêa, também fez uma proposta de regionalização que dividia o território em três: Amazônia, Centro-Sul e Nordeste.

No entanto, em sua proposta ele respeitava os limites territoriais dos estados, diferentemente da proposta das regiões geoeconômicas que acabamos de observar acima.

**Regionalização do Brasil por Milton Santos**



<http://www.geografia.seed.pr.gov.br/modules/galeria/detalhe.php?foto=1551&evento=5>

Os geógrafos Milton Santos e Maria Laura Silveira propuseram outra regionalização para o Brasil, que divide o território em quatro regiões: Amazônia, Nordeste, Centro-Oeste e Concentrada.

Essa divisão foi feita com base no grau de desenvolvimento científico, técnico e informacional de cada lugar e sua influência na desigualdade territorial do país.

A região Concentrada apresenta os níveis mais altos de concentração de técnicas, meios de comunicação e população, além de altos índices produtivos.

Já a região Centro-Oeste caracteriza-se pela agricultura moderna, com elevado consumo de insumos químicos e utilização de tecnologia agrícola de ponta.

A região Nordeste apresenta uma área de povoamento antigo, agricultura com baixos níveis de mecanização e núcleos urbanos menos desenvolvidos do que no restante do país. Por fim, a Amazônia, que foi a última região a ampliar suas vias de comunicação e acesso, possui algumas áreas de agricultura moderna.

**As Regiões do Brasil ao Longo do Tempo**

Os estudos da Divisão Regional do Instituto Brasileiro de Geografia e Estatísticas (IBGE) tiveram início em 1941. O objetivo principal deste trabalho foi o de sistematizar as várias divisões regionais que vinham sendo propostas, de forma que fosse organizada uma única divisão regional do Brasil para a divulgação das estatísticas brasileiras.

A proposta de regionalização de 1940 apresentava o território dividido em cinco grandes regiões: Norte, Nordeste, Este (Leste), Sul e Centro. Essa divisão era baseada em critérios tanto físicos como socioeconômicos.

**Regionalização do Brasil → década de 1940**



<http://www.geografia.seed.pr.gov.br/modules/galeria/detalhe.php?foto=1557&evento=5>



**IBGE e a Proposta de Regionalização**

O IBGE surgiu em 1934 com a função de auxiliar o planejamento territorial e a integração nacional do país. Consequentemente, a proposta de regionalização criada pelo IBGE baseava-se na assistência à elaboração de políticas públicas e na tomada de decisões no que se refere ao planejamento territorial, por meio do estudo das estruturas espaciais presentes no território brasileiro. Observe a regionalização do IBGE de 1940 no mapa acima.

**Regionalização do Brasil → década de 1950**



<http://www.geografia.seed.pr.gov.br/modules/galeria/detalhe.php?foto=1558&evento=5>

Na década de 1950, uma nova regionalização foi proposta, a qual levava em consideração as mudanças no território brasileiro durante aqueles anos.

Foram criados os territórios federais de Fernando de Noronha, Amapá, Rio Branco, Guaporé, Ponta Porã e Iguazu – esses dois últimos posteriormente extintos.

Note também que a denominação das regiões foi alterada e que alguns estados, como Minas Gerais, mudaram de região.

**Regionalização do Brasil → década de 1960**



<http://www.geografia.seed.pr.gov.br/modules/galeria/detalhe.php?foto=1560&evento=5>

Na década de 1960, houve a inauguração da nova capital federal, Brasília. Além disso, o Território de Guaporé passou a se chamar Território de Rondônia e foi criado o estado da Guanabara. Observe o mapa a seguir.

**Regionalização do Brasil → década de 1970**



<http://www.geografia.seed.pr.gov.br/modules/galeria/detalhe.php?foto=1561&evento=5>

Na década de 1970, o Brasil ganha o desenho regional atual. É criada a região Sudeste, que abriga os Estados de São Paulo, Minas Gerais, Espírito Santo e Rio de Janeiro.

O Acre é elevado à categoria de estado e o Território Federal do Rio Branco recebe o nome de Território Federal de Roraima.

A regionalização da década de 1980 mantém os mesmos limites regionais. No entanto, ocorre a fusão dos Estados da Guanabara e do Rio de Janeiro e a criação do estado do Mato Grosso do Sul.

A mudança nas regionalizações ao longo dos anos é fruto do processo de transformação espacial como resultado das ações do ser humano na natureza.

Assim, reflete a organização da produção em função do desenvolvimento industrial.

**Regionalização do Brasil → década de 1980**



<http://www.geografia.seed.pr.gov.br/modules/galeria/detalhe.php?foto=1562&evento=5>

# CONHECIMENTOS ESPECÍFICOS

## Professor De Educação Infantil

### DESENVOLVIMENTO E APRENDIZAGEM DA CRIANÇA DE 0 A 5 ANOS

#### — Epistemologia genética de Jean Piaget (1896-1980)

Jean Piaget foi um biólogo, psicólogo e epistemólogo suíço, considerado um dos mais importantes pensadores do século XX. Em seus estudos, Piaget não teve como propósito desenvolver uma teoria de aprendizagem, mas uma teoria do desenvolvimento. Sua preocupação central era o sujeito epistêmico, ou seja, o estudo dos processos de pensamentos presentes desde a infância inicial até a idade adulta<sup>1</sup>.

Definida como Epistemologia Genética, a teoria de Jean Piaget estuda os mecanismos e processos que conduzem o sujeito de um estado de menor conhecimento para estados de conhecimento mais avançados. Suas pesquisas sobre desenvolvimento cognitivo tinham a perspectiva de maturação biológica, com ênfase na experiência como elemento essencial ao desenvolvimento da aprendizagem.

Piaget debruçou-se a explicar a evolução cognitiva da criança, por meio da observação e do estudo da evolução das diferentes estratégias que ela utiliza para resolver situações problemas. Com base nos resultados obtidos, comprova que a lógica de funcionamento mental da criança difere qualitativamente da lógica de funcionamento mental do adulto.

Para ele, o conhecimento não pode ser concebido como algo inato, tampouco como resultado do simples registro de percepções e informações. Mas é o resultado das ações e interações do sujeito com o ambiente onde vive.

Embora o funcionamento da inteligência seja herdado, as estruturas da mente vão sendo construídas a partir da organização sucessiva das ações do sujeito sobre os objetos. Sendo o conhecimento resultado da interação do sujeito com o objeto, por meio da ação que realiza sobre ele, o sujeito conhece-o, transforma-o, compreendendo o processo dessa transformação, e como resultado, entendendo como o objeto foi construído.

Nisso reside um dos conceitos da teoria piagetiana: a hereditariedade. Tal conceito diz que o sujeito herda estruturas biológicas que predispõem o aparecimento de estruturas mentais. Mas, o surgimento das estruturas mentais necessita da interação do sujeito com o ambiente, tanto nos aspectos físicos como nos sociais.

O aspecto físico proporciona à criança a possibilidade de manipulação dos objetos, exploração de lugares, observação de fenômenos que ocorrem na natureza, entre outros. Socialmente, a criança tem a oportunidade de interagir com seus pais, adquirindo e desenvolvendo competências indispensáveis ao seu pleno desenvolvimento.

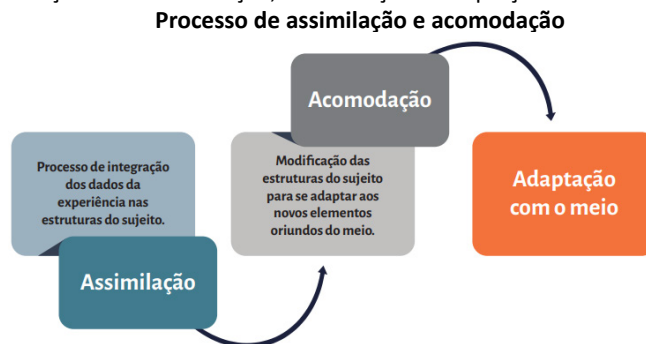
Para Piaget, a lógica do desenvolvimento é a busca do equilíbrio que ocorre por meio de mecanismos de adaptação do indivíduo ao meio. Assimilação e acomodação são processos complementares, diretamente ligados ao processo de adaptação.

No processo de assimilação, elementos do meio são incorporados à estrutura cognitiva do sujeito. Na acomodação, há uma modificação nas estruturas do sujeito para que se adapte às modificações do meio.

Para ilustrar tal processo, pensemos na seguinte situação: uma criança se depara com uma nova situação, tenta assimilá-la, buscando compreendê-la com base nos esquemas<sup>2</sup> que já possui em sua mente. Este processo é chamado de assimilação.

Porém, se esta experiência não coincidir com um esquema existente, ela necessita modificar o esquema, ampliando seu conhecimento de mundo. Este movimento é denominado acomodação.

A figura a seguir demonstra a relação entre assimilação, acomodação e adaptação.



<sup>1</sup> Psicologia do desenvolvimento e da aprendizagem [recurso eletrônico] / Josieli Piovesan ... [et al.]. – 1. ed. – Santa Maria, RS: UFSM, NTE, 2018.

<sup>2</sup> De acordo com Piaget, esquemas são estruturas mentais ou cognitivas pelas quais os indivíduos intelectualmente se adaptam e organizam o meio.

[https://www.ufsm.br/app/uploads/sites/358/2019/07/MD\\_Psicologia-do-Desenvolvimento-e-da-Aprendizagem.pdf](https://www.ufsm.br/app/uploads/sites/358/2019/07/MD_Psicologia-do-Desenvolvimento-e-da-Aprendizagem.pdf)

Segundo Piaget, haveria aprendizagem somente quando o esquema de assimilação sofre acomodação. Nesse sentido, o sujeito vai construindo teorias acerca do funcionamento do meio físico e social.


O desenvolvimento cognitivo constitui um processo de sucessivas mudanças nas estruturas cognitivas, de construção e reconstrução contínuas de esquemas prévios, os quais, aos poucos, transformam bases inatas e reflexas em representações mentais, conduzindo ao equilíbrio. O equilíbrio entre os dois processos possibilita uma adaptação cada vez mais adequada do sujeito ao mundo e, conseqüentemente, sua organização mental.

Todavia, quando este equilíbrio é rompido por experiências ainda não assimiladas, a mente se reorganiza para construir novos esquemas de assimilação e novamente atingir o equilíbrio. Este processo de reequilíbrio é denominado equilíbrio majorante e é o responsável pelo desenvolvimento mental do sujeito.

A partir da abordagem piagetiana, é fundamental provocar o desequilíbrio na mente da criança para que ela, ao buscar o reequilíbrio, se reorganize cognitivamente e consiga aprender. Ou seja, quando o equilíbrio é desestabilizado a criança tem a oportunidade de crescer e se desenvolver. Sob esta ótica, é imprescindível que o professor desafie o aluno, provocando constante desequilíbrio em seus esquemas mentais.

Para compreender melhor esse processo, tomemos como exemplo a figura abaixo:

#### Cavalo ou cachorro?



[https://www.ufsm.br/app/uploads/sites/358/2019/07/MD\\_Psicologia-do-Desenvolvimento-e-da-Aprendizagem.pdf](https://www.ufsm.br/app/uploads/sites/358/2019/07/MD_Psicologia-do-Desenvolvimento-e-da-Aprendizagem.pdf)

Na imagem podemos ver dois animais: um cavalo e um cachorro. Pensemos numa criança que começa a reconhecer os animais e, até o momento, conhece apenas o cachorro. Então, a representação mental que possui de animais foi construída com base nas características do cachorro.

Quando vê outro animal com características semelhantes vai utilizar o esquema que já construiu para identificar este animal. Assim, ao olhar o cavalo inicialmente pensará que ele também é um cachorro: ambos possuem quatro patas, um rabo, pescoço, nariz molhado, duas orelhas, etc. Nesta etapa ocorre a assimilação: a semelhança entre o cavalo e o cachorro (apesar da diferença de tamanho) faz com que um cavalo passe por um cachorro.

A quantidade de informações acumuladas pela criança ainda não é suficiente para que ela diferencie os dois animais. A diferenciação do cavalo para o cachorro deverá ocorrer após a intervenção de alguém que vai lhe explicar que se trata de um cavalo, e ela poderá diferenciá-los, construindo um novo esquema (conceito).

Terá assim, dois conceitos diferentes: um para o cachorro e outro para o cavalo, podendo diferenciá-los. É quando ocorre o processo de acomodação.

Piaget nomina como esquemas as estruturas cognitivas que são modificadas por meio dos processos de assimilação e acomodação. Os esquemas estão em contínuo movimento e permitem ao indivíduo melhor adaptar-se a uma realidade que, ele próprio, vai percebendo mais complexa e abrangente, exigindo formas de pensamento e comportamento mais evoluídas.

#### — Estágios do Desenvolvimento segundo Piaget

Piaget sistematiza que o desenvolvimento cognitivo é marcado por períodos com características bem definidas, as quais expõem uma estrutura qualitativamente diferente da que a precedera e das que a sucederão, e, concomitantemente, preparam o indivíduo para o estágio seguinte. Ao dividir o desenvolvimento da criança em estágios, Piaget buscou explicar as principais características de cada etapa, ressaltando que habilidades adquiridas em estágios anteriores são essenciais para o domínio de estágios posteriores.

Assim, os estágios representam o desenvolvimento da inteligência, que não ocorre de forma linear, nem por acúmulo de informações. Ele se dá por saltos, por rupturas, modificando-se com as experiências.

#### Estágio sensório motor, do nascimento aos 2 anos de idade

Período em que os atos inteligentes da criança compreendem as ações motoras como resposta aos diversos estímulos que afetam os seus sentidos. A partir da inteligência prática, dos reflexos neurológicos básicos a criança inicia a construção de esquemas de ação para a assimilação do meio.

Porém, ainda não dispõe de uma estrutura representativa que permita internalizar os objetos de modo que possa agir apenas no plano mental. Por meio da imitação a criança realiza diferentes experiências e aprende, mas é indispensável a presença do objeto, visto que ele é próprio modelo de imitação. Culmina com o aparecimento da linguagem.

#### Estágio pré-operatório, entre 2 e 7 anos de idade

Neste estágio ocorre a transição entre a inteligência sensório-motora e a inteligência simbólica. A função simbólica na criança é responsável pela capacidade de substituição do objeto por sua representação, possibilitando-lhe tratar os objetos como símbolos. Esta capacidade possibilita aquisição dos significados sociais, presentes no contexto em que ela vive, criando as condições para a aquisição e desenvolvimento da linguagem.

Ao final deste estágio, o pensamento da criança começa a assumir a forma de operações concretas, quando surgem as noções temporais, espaciais, de velocidade e ordem. A criança já tem condições de compreender o ponto de vista da outra pessoa e de conceituar algumas relações. Nessa fase, são constituídas as bases para o pensamento lógico característico do final do desenvolvimento cognitivo.

**Terceiro estágio, operatório concreto, de 7 a 11 anos**

Neste estágio a criança é capaz de realizar operações a partir de materiais concretos, desenvolve noções espaciais e a capacidade de raciocinar o mundo de maneira mais lógica e adulta. Adquire a reversibilidade lógica, que configura uma propriedade das ações da criança auxiliando na construção das noções de conservação de comprimento, distâncias, quantidades discretas e contínuas e quantidades físicas.

Também desenvolve a capacidade de aplicar um mesmo tipo de pensamento em situações-problema diferentes. Crianças na faixa etária das operações concretas tendem a ser menos egocêntricas e mais eficientes em tarefas que demandam raciocínio lógico, como relações espaciais, causalidade, categorização, raciocínio indutivo e dedutivo e conservação. É isso que diferencia a criança em idade escolar de crianças menores.

Já no estágio operatório formal, a partir dos 12 anos de idade, a criança consegue pensar de forma abstrata e hipotética, é capaz de estabelecer relações possíveis respeitando determinada lógica, testa hipóteses em busca de solução para problemas. Atinge um nível mais elevado de desenvolvimento, podendo resolver situações através do raciocínio lógico e explicar fatos observáveis utilizando-se de suposições. Neste estágio o indivíduo inicia sua transição para o modo adulto de pensar.

Por serem sucessivos, cada um dos estágios tem como ponto principal o aparecimento de uma etapa de equilíbrio, ou seja, uma fase de organização das ações e das operações do sujeito, descrita mediante uma estrutura lógico-matemática. Quando se considera a ação educativa, a passagem de um estado de menos conhecimento para um estado de conhecimento mais avançado encontra explicação nos estudos de Piaget.

A aprendizagem escolar não é uma recepção passiva do conhecimento transmitido, mas sim um processo ativo de elaboração, no qual a interação múltipla entre os alunos e os conteúdos que eles têm de aprender deve ser favorecida. Assim, por meio das ações efetivas ou mentais que realiza sobre o conteúdo de aprendizagem, o aluno constrói o conhecimento.

**— Teoria sociointeracionista de Vygotsky**

Lev Semenovich Vygotsky (1896-1934) foi um psicólogo bielorusso, que realizou diversas pesquisas na área do desenvolvimento da aprendizagem e do papel preponderante das relações sociais nesse processo, as quais originaram a perspectiva sociointeracionista da aprendizagem.

As formulações de Vygotsky possibilitaram uma maior compreensão do pensamento enquanto função cerebral, valorizando o processo de apropriação dos saberes culturais pelas crianças. Seus estudos remetem à discussão das relações entre pensamento e linguagem, à questão da mediação cultural no processo de construção de significados por parte do indivíduo, ao processo de internalização e ao papel da escola na transmissão de conhecimentos, exercendo forte influência em pesquisas sobre a linguagem, a mente, a cognição, a cultura e o pensamento humano.

Um dos pressupostos básicos de Vygotsky é a ideia de que o ser humano constitui-se como tal na sua relação com o outro social. Para Vygotsky, o desenvolvimento cognitivo ocorre por meio da interação do sujeito com o meio social. Assim, o homem é um ser ativo, histórico e social que através de interações constrói e modifica o ambiente.

Em Vygotsky, a cultura torna-se parte da natureza humana num processo histórico que, ao longo do desenvolvimento da espécie e do indivíduo, molda o funcionamento psicológico do homem.

Vygotsky dedicou-se ao estudo das funções psicológicas superiores que contemplam os processos que envolvem memória, atenção, imaginação, planejamento, ação intencional, representação simbólica, pensamento abstrato, capacidade de solucionar problemas, formação de conceitos, linguagem, dentre outros. Tais funções humanas têm origem nas relações do indivíduo em seu contexto social e cultural.

No decorrer deste processo, o homem também forma sua personalidade. As funções psicológicas superiores do ser humano surgem da interação dos fatores biológicos, que são parte da constituição física do Homo sapiens, com fatores culturais que evoluíram através de dezenas de milhares de anos de história humana.

Vygotsky também afirma que as características específicas do ser humano não são inatas, mas desenvolvem-se ao longo da vida. Para ele, a internalização das atividades socialmente enraizadas e historicamente desenvolvidas constitui o aspecto característico da psicologia humana.

Até agora, conhece-se apenas um esboço desse processo. Vygotsky concluiu que as origens das formas superiores de comportamento consciente deveriam ser achadas nas relações sociais que o indivíduo mantém com o mundo exterior. Mas o homem não é apenas um produto de seu ambiente, é também um agente ativo no processo de criação deste meio.

Neste sentido, destaca que o aprendizado humano pressupõe uma natureza social específica e um processo através do qual as crianças penetram na vida intelectual daqueles que as cercam. As formulações de Vygotsky permitem observar a existência de duas características diferentes na educação formal: a sistematização dos conhecimentos e a interação com os pares.

Nesse aspecto, um dos grandes legados de Vygotsky para a educação está nos conceitos de Zona de Desenvolvimento Real, Zona de Desenvolvimento Proximal e Zona de Desenvolvimento Potencial. A partir de tais conceitos é possível concluir que a inserção social do sujeito, sua interação com o outro, interfere significativamente no desenvolvimento intelectual, o qual está estreitamente ligado à aprendizagem.

Segundo Vygotsky, a Zona de Desenvolvimento Real refere-se ao nível de desenvolvimento das funções mentais da criança que se estabelecem como resultado de certos ciclos de desenvolvimento já completados. Nisso reside a importância de, além das características do desenvolvimento, a escola considerar o conhecimento que a criança já possui.

A Zona de Desenvolvimento Potencial refere-se ao que o sujeito pode aprender com o outro, cuja aprendizagem encontra-se num nível mais elevado. A Zona de Desenvolvimento Proximal alude ao espaço entre o que a criança já possui e o que ela precisa construir, ou seja, as funções que ainda estão em processo de maturação.

É um domínio psicológico em constante transformação, em que a criança se desenvolve com o auxílio de outras crianças e adultos mais experientes. Em síntese, a Zona de Desenvolvimento

Proximal é a distância entre o nível de desenvolvimento real, que se costuma determinar através da solução independente de problemas, e o nível de desenvolvimento potencial, determinado através da solução de problemas sob a orientação de um adulto ou em colaboração com companheiros mais capazes.

O conceito de Zona de Desenvolvimento Proximal mostra que com auxílio do outro a criança tem possibilidade de produzir mais do que produziria sozinha. Aponta o potencial da criança frente às possibilidades ainda não realizadas e destaca a importância da mediação tanto para a construção de conhecimentos como para o desenvolvimento das relações sociais.

**Zona de Desenvolvimento Proximal**



[https://www.ufsm.br/app/uploads/sites/358/2019/07/MD\\_Psicologia-do-Desenvolvimento-e-da-Aprendizagem.pdf](https://www.ufsm.br/app/uploads/sites/358/2019/07/MD_Psicologia-do-Desenvolvimento-e-da-Aprendizagem.pdf)

A imagem auxilia a clarear tais conceitos. Como vemos, na Zona de Desenvolvimento Real está o saber atual, isto é, todas as aprendizagens que a criança já construiu, tudo aquilo que ela é capaz de fazer sem necessitar da ajuda de outras pessoas. Por exemplo: amarrar os sapatos, vestir a roupa, andar, subir e descer escadas, andar de bicicleta, montar um quebra-cabeça, escrever, desenhar, entre outras atividades realizadas sem a intervenção de outra pessoa.

No centro da figura, está a Zona de Desenvolvimento Proximal, onde a ponte indica um caminho a ser percorrido. É o lugar das aprendizagens que estão sendo construídas, de tudo aquilo que a criança ainda não sabe, mas que pode aprender com o auxílio de pessoas mais experientes. Por isso é um lugar de mediação, de interação, de trocas com o professor, com os colegas, com outras pessoas que podem auxiliar a criança aprender.

Existem tarefas que a criança ainda não consegue realizar sozinha, mas se torna capaz de realizar se alguém lhe der um exemplo, uma instrução de como fazer, fornecer pistas ou auxiliar na execução da tarefa para que entenda o processo. Por exemplo: para uma criança que ainda não consegue andar sozinha, para aprender a andar precisa que um adulto a segure pela mão e a ensine, mas ela precisa estar num determinado nível de desenvolvimento (por volta de um ano de idade).

Uma criança de dois ou três meses, mesmo com a ajuda de um adulto, não é capaz de andar. Posterior à Zona de Desenvolvimento Proximal está a Zona de Desenvolvimento Potencial que é o saber a ser alcançado, ou seja, conhecimentos que a criança ainda não construiu, aquilo que ainda não sabe, que não consegue fazer sozinha, nem com a ajuda de outras pessoas.

É importante dizer que cada nova aprendizagem que a criança consegue realizar se torna um saber atual e vai aumentando sua capacidade de aprender coisas novas. Assim, aquilo que a criança não conseguiria realizar mesmo que recebesse ajuda de outra pessoa vai se tornando mais acessível à sua capacidade e ela passa a conseguir realizar com auxílio, até a aprendizagem se tornar completa e ela realizar sozinha.

Nessa perspectiva, o professor desempenha uma função fundamental para o desenvolvimento da criança, na medida em que pode possibilitar diferentes maneiras de interação e construção do conhecimento. Vygotsky critica o aprendizado orientado para os níveis de desenvolvimento que já foram alcançados pelas crianças, pois torna o trabalho educativo ineficaz do ponto de vista do desenvolvimento global da criança. Acrescenta que a noção de Zona de Desenvolvimento Proximal propõe que o “bom aprendizado” é aquele que se adianta ao desenvolvimento.