



# **RIO REAL - BA**

**PREFEITURA DO MUNICÍPIO DE RIO REAL -  
BAHIA - BA**

**Assistente Administrativo**

**EDITAL DE ABERTURA Nº 001/2024 DE 29  
DE NOVEMBRO DE 2024**

**CÓD: OP-056DZ-24  
7908403566037**

## ***Língua Portuguesa***

1. Leitura, compreensão e interpretação de textos; Elementos de construção do texto e seu sentido, tipologias e gêneros do textuais (textos literários e não literários); interpretação e organização interna do texto; mecanismos de coesão textual.....	7
2. Semântica: sentido e emprego dos vocábulos; campos semânticos .....	22
3. Elementos da comunicação; Funções da linguagem.....	24
4. Morfologia: reconhecimento, emprego, flexão e sentido das classes gramaticais; processos de formação de palavras; mecanismos de flexão dos nomes e verbos; emprego de tempos e modos dos verbos em português .....	26
5. Sintaxe: frase, oração e período; termos essenciais, integrantes e acessórios da oração; processos de coordenação e subordinação .....	32
6. Concordância nominal e verbal .....	36
7. Transitividade e regência de nomes e verbos .....	38
8. Padrões gerais de colocação pronominal no português .....	39
9. Ortografia.....	41
10. Acentuação gráfica.....	43
11. Emprego do sinal indicativo de crase.....	44
12. Pontuação .....	45
13. Estilística: figuras de linguagem .....	46
14. Reescritura de frases: substituição, deslocamento, paralelismo .....	49
15. Variação linguística: norma padrão.....	51

## ***Matemática***

1. Conjunto numéricos (Naturais, Inteiros, Racionais, Irracionais e Reais) .....	59
2. Resolução de situações-problema, envolvendo: adição, subtração, multiplicação, divisão, potenciação ou radiciação com números racionais, nas suas representações fracionária ou decimal.....	60
3. Sistema de numeração decimal; operações e resoluções de problemas.....	62
4. Divisibilidade; Critérios de divisibilidade .....	64
5. Mínimo múltiplo comum (MMC), Máximo divisor comum (MDC) .....	65
6. Porcentagem; Juros simples e juros compostos .....	65
7. Razão e proporção; Divisão proporcional .....	68
8. Regra de três simples e composta .....	72
9. Grandezas e medidas - quantidade, tempo, comprimento, superfície, capacidade e massa .....	74
10. Equações do 1º e 2º grau.....	76
11. Sistema de equações do 1º grau.....	79
12. Noções de funções e relação entre grandezas. Funções: Função do 1º grau, Função quadrática, Função exponencial e Função logarítmica .....	80
13. Operações com polinômios: Produtos notáveis e Fatoração .....	88
14. Sequências (numéricas, palavras e imagens); sequências numéricas, sequências de figuras .....	91
15. Sequências de Fibonacci .....	92
16. Progressões aritmética e geométrica.....	93
17. Noções de Geometria - forma, ângulos, área, perímetro, volume, Teoremas de Pitágo .....	96
18. Geometria Espacial: relação de Euler, Princípio de Cavalieri, poliedros, prismas, pirâmides, cilindros e cones, esfera – propriedades, relações, áreas e volumes .....	101

---

19. Noções de estatística (moda, média e mediana); Tratamento da informação (interpretação de gráficos e tabelas).....	105
20. Análise Combinatória Simples (Princípio fundamental da contagem, arranjo simples, combinação simples, permutação simples, circular e com repetição); Probabilidade, possibilidades e chance .....	109

## ***Informática***

1. Conceitos básicos de ambiente Windows e suas funcionalidades: ícones, atalhos de teclado, janelas, organização e gerenciamento de arquivos, pastas e programas .....	119
2. Arquitetura básica de computadores: hardware: componentes e funções; unidade central de processamento; memória ROM, RAM, cache, tipos e tamanhos de memória; dispositivos de entrada e saída e de armazenamento de dados, plotter, barramentos: especificação de equipamentos. impressoras, teclado, mouse, disco rígido, pen drives, scanner, discos ópticos e conectores .....	121
3. Aplicativos e procedimentos de Internet e intranet. Noções básicas de ferramentas e aplicativos de navegação (Google Chrome, Firefox e Internet Explorer).....	124
4. Correio eletrônico (webmail e Microsoft Outlook 2010 e 2013) .....	132
5. Segurança da informação: procedimentos de segurança, noções de vírus, worms e pragas virtuais .....	135
6. Procedimentos de backup .....	136
7. Armazenamento de dados na nuvem .....	136

## ***Conhecimentos Gerais/Atualidades e do Município de Rio Real***

1. Conhecimentos marcantes do cenário cultural, político, econômico e social no Município de Rio Real no Brasil e no Mundo	144
2. Princípios de Organização Social, Cultural, Saúde, Meio Ambiente, Política e Economia Brasileira .....	145
3. Análise dos principais conflitos nacionais e mundiais amplamente veiculados nos últimos dois anos pela imprensa falada e escrita nacional ou local (rádio, televisão, jornais, revistas e/ou internet)* .....	146

---

# LÍNGUA PORTUGUESA

## LEITURA, COMPREENSÃO E INTERPRETAÇÃO DE TEXTOS; ELEMENTOS DE CONSTRUÇÃO DO TEXTO E SEU SENTIDO, TIPOLOGIAS E GÊNEROS DO TEXTUAIS (TEXTOS LITERÁRIOS E NÃO LITERÁRIOS); INTERPRETAÇÃO E ORGANIZAÇÃO INTERNA DO TEXTO; MECANISMOS DE COESÃO TEXTUAL

A leitura e interpretação de textos são habilidades essenciais no âmbito dos concursos públicos, pois exigem do candidato a capacidade de compreender não apenas o sentido literal, mas também as nuances e intenções do autor. Os textos podem ser divididos em duas categorias principais: literários e não literários. A interpretação de ambos exige um olhar atento à estrutura, ao ponto de vista do autor, aos elementos de coesão e à argumentação. Neste contexto, é crucial dominar técnicas de leitura que permitam identificar a ideia central do texto, inferir informações implícitas e analisar a organização textual de forma crítica e objetiva.

### — Compreensão Geral do Texto

A compreensão geral do texto consiste em identificar e captar a mensagem central, o tema ou o propósito de um texto, sejam eles explícitos ou implícitos. Esta habilidade é crucial tanto em textos literários quanto em textos não literários, pois fornece ao leitor uma visão global da obra, servindo de base para uma interpretação mais profunda. A compreensão geral vai além da simples decodificação das palavras; envolve a percepção das intenções do autor, o entendimento das ideias principais e a identificação dos elementos que estruturam o texto.

### — Textos Literários

Nos textos literários, a compreensão geral está ligada à interpretação dos aspectos estéticos e subjetivos. É preciso considerar o gênero (poesia, conto, crônica, romance), o contexto em que a obra foi escrita e os recursos estilísticos utilizados pelo autor. A mensagem ou tema de um texto literário muitas vezes não é transmitido de maneira direta. Em vez disso, o autor pode utilizar figuras de linguagem (metáforas, comparações, simbolismos), criando camadas de significação que exigem uma leitura mais interpretativa.

Por exemplo, em um poema de Manuel Bandeira, como “O Bicho”, ao descrever um homem que revirava o lixo em busca de comida, a compreensão geral vai além da cena literal. O poema denuncia a miséria e a degradação humana, mas faz isso por meio de uma imagem que exige do leitor sensibilidade para captar essa crítica social indireta.

Outro exemplo: em contos como “A Hora e a Vez de Augusto Matraga”, de Guimarães Rosa, a narrativa foca na jornada de transformação espiritual de um homem. Embora o texto tenha uma história clara, sua compreensão geral envolve perceber os

elementos de religiosidade e redenção que permeiam a narrativa, além de entender como o autor utiliza a linguagem regionalista para dar profundidade ao enredo.

### — Textos Não Literários

Em textos não literários, como artigos de opinião, reportagens, textos científicos ou jurídicos, a compreensão geral tende a ser mais direta, uma vez que esses textos visam transmitir informações objetivas, ideias argumentativas ou instruções. Neste caso, o leitor precisa identificar claramente o tema principal ou a tese defendida pelo autor e compreender o desenvolvimento lógico do conteúdo.

Por exemplo, em um artigo de opinião sobre os efeitos da tecnologia na educação, o autor pode defender que a tecnologia é uma ferramenta essencial para o aprendizado no século XXI. A compreensão geral envolve identificar esse posicionamento e as razões que o autor oferece para sustentá-lo, como o acesso facilitado ao conhecimento, a personalização do ensino e a inovação nas práticas pedagógicas.

Outro exemplo: em uma reportagem sobre desmatamento na Amazônia, o texto pode apresentar dados e argumentos para expor a gravidade do problema ambiental. O leitor deve captar a ideia central, que pode ser a urgência de políticas de preservação e as consequências do desmatamento para o clima global e a biodiversidade.

### — Estratégias de Compreensão

Para garantir uma boa compreensão geral do texto, é importante seguir algumas estratégias:

- **Leitura Atenta:** Ler o texto integralmente, sem pressa, buscando entender o sentido de cada parte e sua relação com o todo.

- **Identificação de Palavras-Chave:** Buscar termos e expressões que se repetem ou que indicam o foco principal do texto.

- **Análise do Título e Subtítulos:** Estes elementos frequentemente apontam para o tema ou ideia principal do texto, especialmente em textos não literários.

- **Contexto de Produção:** Em textos literários, o contexto histórico, cultural e social do autor pode fornecer pistas importantes para a interpretação do tema. Nos textos não literários, o contexto pode esclarecer o objetivo do autor ao produzir aquele texto, seja para informar, convencer ou instruir.

- **Perguntas Norteadoras:** Ao ler, o leitor pode se perguntar: Qual é o tema central deste texto? Qual é a intenção do autor ao escrever este texto? Há uma mensagem explícita ou implícita?

**Exemplos Práticos**

- **Texto Literário:** Um poema como “Canção do Exílio” de Gonçalves Dias pode, à primeira vista, parecer apenas uma descrição saudosista da pátria. No entanto, a compreensão geral deste texto envolve entender que ele foi escrito no contexto de um poeta exilado, expressando tanto amor pela pátria quanto um sentimento de perda e distanciamento.

- **Texto Não Literário:** Em um artigo sobre as mudanças climáticas, a tese principal pode ser que a ação humana é a principal responsável pelo aquecimento global. A compreensão geral exigiria que o leitor identificasse essa tese e as evidências apresentadas, como dados científicos ou opiniões de especialistas, para apoiar essa afirmação.

**– Importância da Compreensão Geral**

Ter uma boa compreensão geral do texto é o primeiro passo para uma interpretação eficiente e uma análise crítica. Nos concursos públicos, essa habilidade é frequentemente testada em questões de múltipla escolha e em questões dissertativas, nas quais o candidato precisa demonstrar sua capacidade de resumir o conteúdo e de captar as ideias centrais do texto.

Além disso, uma leitura superficial pode levar a erros de interpretação, prejudicando a resolução correta das questões. Por isso, é importante que o candidato esteja sempre atento ao que o texto realmente quer transmitir, e não apenas ao que é dito de forma explícita. Em resumo, a compreensão geral do texto é a base para todas as outras etapas de interpretação textual, como a identificação de argumentos, a análise da coesão e a capacidade de fazer inferências.

**— Ponto de Vista ou Ideia Central Defendida pelo Autor**

O ponto de vista ou a ideia central defendida pelo autor são elementos fundamentais para a compreensão do texto, especialmente em textos argumentativos, expositivos e literários. Identificar o ponto de vista do autor significa reconhecer a posição ou perspectiva adotada em relação ao tema tratado, enquanto a ideia central refere-se à mensagem principal que o autor deseja transmitir ao leitor.

Esses elementos revelam as intenções comunicativas do texto e ajudam a esclarecer as razões pelas quais o autor constrói sua argumentação, narrativa ou descrição de determinada maneira. Assim, compreender o ponto de vista ou a ideia central é essencial para interpretar adequadamente o texto e responder a questões que exigem essa habilidade.

**– Textos Literários**

Nos textos literários, o ponto de vista do autor pode ser transmitido de forma indireta, por meio de narradores, personagens ou símbolos. Muitas vezes, os autores não expõem claramente suas opiniões, deixando a interpretação para o leitor. O ponto de vista pode variar entre diferentes narradores e personagens, enriquecendo a pluralidade de interpretações possíveis.

Um exemplo clássico é o narrador de “Dom Casmurro”, de Machado de Assis. Embora Bentinho (o narrador-personagem) conte a história sob sua perspectiva, o leitor percebe que o ponto de vista dele é enviesado, e isso cria ambiguidade sobre

a questão central do livro: a possível traição de Capitu. Nesse caso, a ideia central pode estar relacionada à incerteza e à subjetividade das percepções humanas.

Outro exemplo: em “Vidas Secas”, de Graciliano Ramos, o ponto de vista é o de uma narrativa em terceira pessoa que se foca nos personagens humildes e no sofrimento causado pela seca no sertão nordestino. A ideia central do texto é a denúncia das condições de vida precárias dessas pessoas, algo que o autor faz por meio de uma linguagem econômica e direta, alinhada à dureza da realidade descrita.

Nos poemas, o ponto de vista também pode ser identificado pelo eu lírico, que expressa sentimentos, reflexões e visões de mundo. Por exemplo, em “O Navio Negro”, de Castro Alves, o eu lírico adota um tom de indignação e denúncia ao descrever as atrocidades da escravidão, reforçando uma ideia central de crítica social.

**– Textos Não Literários**

Em textos não literários, o ponto de vista é geralmente mais explícito, especialmente em textos argumentativos, como artigos de opinião, editoriais e ensaios. O autor tem o objetivo de convencer o leitor de uma determinada posição sobre um tema. Nesse tipo de texto, a tese (ideia central) é apresentada de forma clara logo no início, sendo defendida ao longo do texto com argumentos e evidências.

Por exemplo, em um artigo de opinião sobre a reforma tributária, o autor pode adotar um ponto de vista favorável à reforma, argumentando que ela trará justiça social e reduzirá as desigualdades econômicas. A ideia central, neste caso, é a defesa da reforma como uma medida necessária para melhorar a distribuição de renda no país. O autor apresentará argumentos que sustentem essa tese, como dados econômicos, exemplos de outros países e opiniões de especialistas.

Nos textos científicos e expositivos, a ideia central também está relacionada ao objetivo de informar ou esclarecer o leitor sobre um tema específico. A neutralidade é mais comum nesses casos, mas ainda assim há um ponto de vista que orienta a escolha das informações e a forma como elas são apresentadas. Por exemplo, em um relatório sobre os efeitos do desmatamento, o autor pode não expressar diretamente uma opinião, mas ao apresentar evidências sobre o impacto ambiental, está implicitamente sugerindo a importância de políticas de preservação.

**– Como Identificar o Ponto de Vista e a Ideia Central**

Para identificar o ponto de vista ou a ideia central de um texto, é importante atentar-se a certos aspectos:

**1. Título e Introdução:** Muitas vezes, o ponto de vista do autor ou a ideia central já são sugeridos pelo título do texto ou pelos primeiros parágrafos. Em artigos e ensaios, o autor frequentemente apresenta sua tese logo no início, o que facilita a identificação.

**2. Linguagem e Tom:** A escolha das palavras e o tom (objetivo, crítico, irônico, emocional) revelam muito sobre o ponto de vista do autor. Uma linguagem carregada de emoção ou uma sequência de dados e argumentos lógicos indicam como o autor quer que o leitor interprete o tema.

**3. Seleção de Argumentos:** Nos textos argumentativos, os exemplos, dados e fatos apresentados pelo autor refletem o ponto de vista defendido. Textos favoráveis a uma determinada posição tenderão a destacar aspectos que reforcem essa perspectiva, enquanto minimizam ou ignoram os pontos contrários.

**4. Conectivos e Estrutura Argumentativa:** Conectivos como “portanto”, “por isso”, “assim”, “logo” e “no entanto” são usados para introduzir conclusões ou para contrastar argumentos, ajudando a deixar claro o ponto de vista do autor. A organização do texto em blocos de ideias também pode indicar a progressão da defesa da tese.

**5. Conclusão:** Em muitos textos, a conclusão serve para reafirmar o ponto de vista ou ideia central. Neste momento, o autor resume os principais argumentos e reforça a posição defendida, ajudando o leitor a compreender a ideia principal.

#### Exemplos Práticos

- **Texto Literário:** No conto “A Cartomante”, de Machado de Assis, o narrador adota uma postura irônica, refletindo o ceticismo em relação à superstição. A ideia central do texto gira em torno da crítica ao comportamento humano que, por vezes, busca respostas mágicas para seus problemas, ignorando a racionalidade.

- **Texto Não Literário:** Em um artigo sobre os benefícios da alimentação saudável, o autor pode adotar o ponto de vista de que uma dieta equilibrada é fundamental para a prevenção de doenças e para a qualidade de vida. A ideia central, portanto, é que os hábitos alimentares influenciam diretamente a saúde, e isso será sustentado por argumentos baseados em pesquisas científicas e recomendações de especialistas.

#### – Diferença entre Ponto de Vista e Ideia Central

Embora relacionados, ponto de vista e ideia central não são sinônimos. O ponto de vista refere-se à posição ou perspectiva do autor em relação ao tema, enquanto a ideia central é a mensagem principal que o autor quer transmitir. Um texto pode defender a mesma ideia central a partir de diferentes pontos de vista. Por exemplo, dois textos podem defender a preservação do meio ambiente (mesma ideia central), mas um pode adotar um ponto de vista econômico (focando nos custos de desastres naturais) e o outro, um ponto de vista social (focando na qualidade de vida das futuras gerações).

#### — Argumentação

A argumentação é o processo pelo qual o autor apresenta e desenvolve suas ideias com o intuito de convencer ou persuadir o leitor. Em um texto argumentativo, a argumentação é fundamental para a construção de um raciocínio lógico e coeso que sustente a tese ou ponto de vista do autor. Ela se faz presente em diferentes tipos de textos, especialmente nos dissertativos, artigos de opinião, editoriais e ensaios, mas também pode ser encontrada de maneira indireta em textos literários e expositivos.

A qualidade da argumentação está diretamente ligada à clareza, à consistência e à relevância dos argumentos apresentados, além da capacidade do autor de antecipar e refutar possíveis contra-argumentos. Ao analisar a argumentação

de um texto, é importante observar como o autor organiza suas ideias, quais recursos utiliza para justificar suas posições e de que maneira ele tenta influenciar o leitor.

#### – Estrutura da Argumentação

A argumentação em um texto dissertativo-argumentativo, por exemplo, costuma seguir uma estrutura lógica que inclui:

**1. Tese:** A tese é a ideia central que o autor pretende defender. Ela costuma ser apresentada logo no início do texto, frequentemente na introdução. A tese delimita o ponto de vista do autor sobre o tema e orienta toda a argumentação subsequente.

**2. Argumentos:** São as justificativas que sustentam a tese. Podem ser de vários tipos, como argumentos baseados em fatos, estatísticas, opiniões de especialistas, experiências concretas ou raciocínios lógicos. O autor utiliza esses argumentos para demonstrar a validade de sua tese e persuadir o leitor.

**3. Contra-argumentos e Refutação:** Muitas vezes, para fortalecer sua argumentação, o autor antecipa e responde a possíveis objeções ao seu ponto de vista. A refutação é uma estratégia eficaz que demonstra que o autor considerou outras perspectivas, mas que tem razões para desconsiderá-las ou contestá-las.

**4. Conclusão:** Na conclusão, o autor retoma a tese inicial e resume os principais pontos da argumentação, reforçando seu ponto de vista e buscando deixar uma impressão duradoura no leitor.

#### – Tipos de Argumentos

A argumentação pode utilizar diferentes tipos de argumentos, dependendo do objetivo do autor e do contexto do texto. Entre os principais tipos, podemos destacar:

**1. Argumento de autoridade:** Baseia-se na citação de especialistas ou de instituições renomadas para reforçar a tese. Esse tipo de argumento busca emprestar credibilidade à posição defendida.

**Exemplo:** “Segundo a Organização Mundial da Saúde (OMS), uma alimentação equilibrada pode reduzir em até 80% o risco de doenças crônicas, como diabetes e hipertensão.”

**2. Argumento de exemplificação:** Utiliza exemplos concretos para ilustrar e validar o ponto de vista defendido. Esses exemplos podem ser tirados de situações cotidianas, casos históricos ou experimentos.

**Exemplo:** “Em países como a Suécia e a Finlândia, onde o sistema educacional é baseado na valorização dos professores, os índices de desenvolvimento humano são superiores à média global.”

**3. Argumento lógico (ou dedutivo):** É baseado em um raciocínio lógico que estabelece uma relação de causa e efeito, levando o leitor a aceitar a conclusão apresentada. Esse tipo de argumento pode ser dedutivo (parte de uma premissa geral para uma conclusão específica) ou indutivo (parte de exemplos específicos para uma conclusão geral).

**Exemplo dedutivo:** “Todos os seres humanos são mortais. Sócrates é um ser humano. Logo, Sócrates é mortal.”

**Exemplo indutivo:** “Diversos estudos demonstram que o uso excessivo de telas prejudica a visão. Portanto, o uso prolongado de celulares e computadores também pode afetar negativamente a saúde ocular.”

**4. Argumento emocional (ou patético):** Apela aos sentimentos do leitor, utilizando a emoção como meio de convencimento. Este tipo de argumento pode despertar empatia, compaixão, medo ou revolta no leitor, dependendo da maneira como é apresentado.

**Exemplo:** “Milhares de crianças morrem de fome todos os dias enquanto toneladas de alimentos são desperdiçadas em países desenvolvidos. É inaceitável que, em pleno século XXI, ainda enfrentemos essa realidade.”

**5. Argumento de comparação ou analogia:** Compara situações semelhantes para fortalecer o ponto de vista do autor. A comparação pode ser entre eventos, fenômenos ou comportamentos para mostrar que a lógica aplicada a uma situação também se aplica à outra.

**Exemplo:** “Assim como o cigarro foi amplamente aceito durante décadas, até que seus malefícios para a saúde fossem comprovados, o consumo excessivo de açúcar hoje deve ser visto com mais cautela, já que estudos indicam seus efeitos nocivos a longo prazo.”

#### – Coesão e Coerência na Argumentação

A eficácia da argumentação depende também da coesão e coerência no desenvolvimento das ideias. Coesão refere-se aos mecanismos linguísticos que conectam as diferentes partes do texto, como pronomes, conjunções e advérbios. Estes elementos garantem que o texto flua de maneira lógica e fácil de ser seguido.

#### Exemplo de conectivos importantes:

- Para adicionar informações: “além disso”, “também”, “ademais”.

- Para contrastar ideias: “no entanto”, “por outro lado”, “todavia”.

- Para concluir: “portanto”, “assim”, “logo”.

Já a coerência diz respeito à harmonia entre as ideias, ou seja, à lógica interna do texto. Um texto coerente apresenta uma relação clara entre a tese, os argumentos e a conclusão. A falta de coerência pode fazer com que o leitor perca o fio do raciocínio ou não aceite a argumentação como válida.

#### – Exemplos Práticos de Argumentação

**- Texto Argumentativo (Artigo de Opinião):** Em um artigo que defenda a legalização da educação domiciliar no Brasil, a tese pode ser que essa prática oferece mais liberdade educacional para os pais e permite uma personalização do ensino. Os argumentos poderiam incluir exemplos de países onde a educação domiciliar é bem-sucedida, dados sobre o desempenho acadêmico de crianças educadas em casa e opiniões de especialistas. O autor também pode refutar os argumentos de que essa modalidade de ensino prejudica a socialização das crianças, citando estudos que mostram o contrário.

**- Texto Literário:** Em obras literárias, a argumentação pode ser mais sutil, mas ainda está presente. No romance “Capitães da Areia”, de Jorge Amado, embora a narrativa siga a vida de crianças abandonadas nas ruas de Salvador, a estrutura do texto e a escolha dos eventos apresentados constroem uma crítica implícita à desigualdade social e à falta de políticas públicas eficazes. A argumentação é feita de maneira indireta, por meio das experiências dos personagens e do ambiente descrito.

#### – Análise Crítica da Argumentação

Para analisar criticamente a argumentação de um texto, é importante que o leitor:

**1. Avalie a pertinência dos argumentos:** Os argumentos são válidos e relevantes para sustentar a tese? Estão bem fundamentados?

**2. Verifique a solidez da lógica:** O raciocínio seguido pelo autor é coerente? Há falácias argumentativas que enfraquecem a posição defendida?

**3. Observe a diversidade de fontes:** O autor utiliza diferentes tipos de argumentos (fatos, opiniões, dados) para fortalecer sua tese, ou a argumentação é unilateral e pouco fundamentada?

**4. Considere os contra-argumentos:** O autor reconhece e refuta pontos de vista contrários? Isso fortalece ou enfraquece a defesa da tese?

#### – Elementos de Coesão

Os elementos de coesão são os recursos linguísticos que garantem a conexão e a fluidez entre as diferentes partes de um texto. Eles são essenciais para que o leitor compreenda como as ideias estão relacionadas e para que o discurso seja entendido de forma clara e lógica. Em termos práticos, a coesão se refere à capacidade de manter as frases e parágrafos interligados, criando uma progressão lógica que permite ao leitor seguir o raciocínio do autor sem perder o fio condutor.

A coesão textual pode ser alcançada por meio de diversos mecanismos, como o uso de conectivos, pronomes, elipses e sinônimos, que evitam repetições desnecessárias e facilitam a transição entre as ideias. Em textos argumentativos e dissertativos, esses elementos desempenham um papel fundamental na organização e no desenvolvimento da argumentação.

#### – Tipos de Coesão

Os principais tipos de coesão podem ser divididos em coesão referencial, coesão sequencial e coesão lexical. Cada um deles envolve diferentes estratégias que contribuem para a unidade e a clareza do texto.

#### 1. Coesão Referencial

A coesão referencial ocorre quando um elemento do texto remete a outro já mencionado, garantindo que as ideias sejam retomadas ou antecipadas sem a necessidade de repetição direta. Isso pode ser feito por meio de pronomes, advérbios ou outras expressões que retomam conceitos, pessoas ou objetos mencionados anteriormente.

# MATEMÁTICA

## CONJUNTO NUMÉRICOS (NATURAIS, INTEIROS, RACIONAIS, IRRACIONAIS E REAIS)

### NÚMEROS NATURAIS

Os números naturais são o modelo matemático necessário para efetuar uma contagem.

Começando por zero e acrescentando sempre uma unidade, obtemos o conjunto infinito dos números naturais

$$\mathbb{N} = \{0, 1, 2, 3, 4, 5, 6 \dots\}$$

- Todo número natural dado tem um sucessor

- O sucessor de 0 é 1.
- O sucessor de 1000 é 1001.
- O sucessor de 19 é 20.

Usamos o \* para indicar o conjunto sem o zero.

$$\mathbb{N}^* = \{1, 2, 3, 4, 5, 6 \dots\}$$

- Todo número natural dado N, exceto o zero, tem um antecessor (número que vem antes do número dado).

Exemplos: Se m é um número natural finito diferente de zero.

- O antecessor do número m é m-1.
- O antecessor de 2 é 1.
- O antecessor de 56 é 55.
- O antecessor de 10 é 9.

### NÚMEROS INTEIROS

Podemos dizer que este conjunto é composto pelos números naturais, o conjunto dos opostos dos números naturais e o zero. Este conjunto pode ser representado por:

$$\mathbb{Z} = \{\dots, -3, -2, -1, 0, 1, 2, 3, \dots\}$$

#### Subconjuntos do conjunto $\mathbb{Z}$ :

1) Conjunto dos números inteiros excluindo o zero

$$\mathbb{Z}^* = \{\dots, -2, -1, 1, 2, \dots\}$$

2) Conjuntos dos números inteiros não negativos

$$\mathbb{Z}_+ = \{0, 1, 2, \dots\}$$

3) Conjunto dos números inteiros não positivos

$$\mathbb{Z}_- = \{\dots, -3, -2, -1\}$$

### NÚMEROS RACIONAIS

Chama-se de número racional a todo número que pode ser expresso na forma  $\frac{a}{b}$ , onde a e b são inteiros quaisquer, com  $b \neq 0$ . São exemplos de números racionais:

$$-12/51$$
$$-3$$

$$-(-3)$$
$$-2,333\dots$$

As dízimas periódicas podem ser representadas por fração, portanto são consideradas números racionais.

Como representar esses números?

#### Representação Decimal das Frações

Temos 2 possíveis casos para transformar frações em decimais

1º) Decimais exatos: quando dividirmos a fração, o número decimal terá um número finito de algarismos após a vírgula.

$$\frac{1}{2} = 0,5$$

$$\frac{1}{4} = 0,25$$

$$\frac{3}{4} = 0,75$$

2º) Terá um número infinito de algarismos após a vírgula, mas lembrando que a dízima deve ser periódica para ser número racional

**OBS:** período da dízima são os números que se repetem, se não repetir não é dízima periódica e assim números irracionais, que trataremos mais a frente.

$$\frac{1}{3} = 0,333\dots$$

$$\frac{35}{99} = 0,353535\dots$$

$$\frac{105}{9} = 11,6666\dots$$



**Representação Fracionária dos Números Decimais**

1º caso) Se for exato, conseguimos sempre transformar com o denominador seguido de zeros.

O número de zeros depende da casa decimal. Para uma casa, um zero (10) para duas casas, dois zeros(100) e assim por diante.

$$0,3 = \frac{3}{10}$$

$$0,03 = \frac{3}{100}$$

$$0,003 = \frac{3}{1000}$$

$$3,3 = \frac{33}{10}$$

2º caso) Se dízima periódica é um número racional, então como podemos transformar em fração?

**Exemplo 1**

Transforme a dízima 0,333... em fração

Sempre que precisar transformar, vamos chamar a dízima dada de x, ou seja

$$X=0,333...$$

Se o período da dízima é de um algarismo, multiplicamos por 10.

$$10x=3,333...$$

E então subtraímos:

$$10x-x=3,333...-0,333...$$

$$9x=3$$

$$X=3/9$$

$$X=1/3$$

Agora, vamos fazer um exemplo com 2 algarismos de período.

**Exemplo 2**

Seja a dízima 1,1212...

Façamos x = 1,1212...

$$100x = 112,1212...$$

Subtraindo:

$$100x-x=112,1212...-1,1212...$$

$$99x=111$$

$$X=111/99$$

**NÚMEROS IRRACIONAIS**

Identificação de números irracionais

- Todas as dízimas periódicas são números racionais.
- Todos os números inteiros são racionais.
- Todas as frações ordinárias são números racionais.
- Todas as dízimas não periódicas são números irracionais.
- Todas as raízes inexatas são números irracionais.
- A soma de um número racional com um número irracional é sempre um número irracional.

- A diferença de dois números irracionais, pode ser um número racional.

- Os números irracionais não podem ser expressos na forma  $\frac{a}{b}$ , com a e b inteiros e b≠0.

**Exemplo:**  $\sqrt{5} - \sqrt{5} = 0$  e 0 é um número racional.

- O quociente de dois números irracionais, pode ser um número racional.

**Exemplo:**  $\sqrt{8} : \sqrt{2} = \sqrt{4} = 2$  e 2 é um número racional.

- O produto de dois números irracionais, pode ser um número racional.

**Exemplo:**  $\sqrt{7} \cdot \sqrt{7} = \sqrt{49} = 7$  é um número racional.

**Exemplo:** radicais( $\sqrt{2}, \sqrt{3}$ ) a raiz quadrada de um número natural, se não inteira, é irracional.

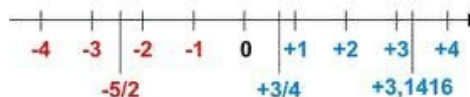
**NÚMEROS REAIS**



Fonte: www.estudokids.com.br

Representação na reta

**Conjunto dos números reais**



**RESOLUÇÃO DE SITUAÇÕES-PROBLEMA, ENVOLVENDO: ADIÇÃO, SUBTRAÇÃO, MULTIPLICAÇÃO, DIVISÃO, POTENCIAÇÃO OU RADICIAÇÃO COM NÚMEROS RACIONAIS, NAS SUAS REPRESENTAÇÕES FRACIONÁRIA OU DECIMAL**

A habilidade de resolver problemas matemáticos é aprimorada através da prática e do entendimento dos conceitos fundamentais. Neste contexto, a manipulação de números racionais, seja em forma fracionária ou decimal, mostra-se como um aspecto essencial. A familiaridade com essas representações numéricas e a capacidade de transitar entre elas são competências essenciais para a resolução de uma ampla gama de questões matemáticas. Vejamos alguns exemplos:

**01. (Câmara Municipal de São José dos Campos/SP – Analista Técnico Legislativo – Designer Gráfico – VUNESP)**

Em um condomínio, a caixa d'água do bloco A contém 10 000 litros a mais de água do que a caixa d'água do bloco B. Foram transferidos 2 000 litros de água da caixa d'água do bloco A para a do bloco B, ficando o bloco A com o dobro de água armazenada em relação ao bloco B. Após a transferência, a diferença das reservas de água entre as caixas dos blocos A e B, em litros, vale

- (A) 4 000.
- (B) 4 500.
- (C) 5 000.
- (D) 5 500.
- (E) 6 000.

**Resolução:**

$$A = B + 10000 \text{ ( I )}$$

$$\text{Transferidos: } A - 2000 = 2.B, \text{ ou seja, } A = 2.B + 2000 \text{ ( II )}$$

Substituindo a equação ( II ) na equação ( I ), temos:

$$2.B + 2000 = B + 10000$$

$$2.B - B = 10000 - 2000$$

$$B = 8000 \text{ litros (no início)}$$

$$\text{Assim, } A = 8000 + 10000 = 18000 \text{ litros (no início)}$$

Portanto, após a transferência, fica:

$$A' = 18000 - 2000 = 16000 \text{ litros}$$

$$B' = 8000 + 2000 = 10000 \text{ litros}$$

Por fim, a diferença é de :  $16000 - 10000 = 6000$  litros

**Resposta: E.**

**02. (EBSERH/ HUSM/UFSM/RS – Analista Administrativo – AOCP)**

Uma revista perdeu  $\frac{1}{5}$  dos seus 200.000 leitores.

Quantos leitores essa revista perdeu?

- (A) 40.000.
- (B) 50.000.
- (C) 75.000.
- (D) 95.000.
- (E) 100.000.

**Resolução:**

Observe que os 200.000 leitores representa o todo, daí devemos encontrar  $\frac{1}{5}$  desses leitores, ou seja, encontrar  $\frac{1}{5}$  de 200.000.

$$\frac{1}{5} \times 200.000 = \frac{1 \times 200.000}{5} = \frac{200.000}{5} = 40.000$$

Desta forma, 40000 representa a quantidade que essa revista perdeu

**Resposta: A.**

**03. (PM/SP – Oficial Administrativo – VUNESP)** Uma pessoa está montando um quebra-cabeça que possui, no total, 512 peças. No 1.º dia foram montados  $\frac{5}{16}$  do número total de peças e, no 2.º dia foram montados  $\frac{3}{8}$  do número de peças restantes. O número de peças que ainda precisam ser montadas para finalizar o quebra-cabeça é:

- (A) 190.
- (B) 200.
- (C) 210.
- (D) 220.
- (E) 230.

**Resolução:**

Neste exercício temos que 512 é o total de peças, e queremos encontrar a parte, portanto é a mesma forma de resolução do exercício anterior:

No 1.º dia foram montados  $\frac{5}{16}$  do número total de peças Logo é  $\frac{5}{16}$  de 512, ou seja:

$$\frac{5}{16} \times 512 = \frac{5 \times 512}{16} = \frac{2560}{16} = 160$$

Assim, 160 representa a quantidade de peças que foram montadas no primeiro dia. Para o segundo dia teremos  $512 - 160 = 352$  peças restantes, então devemos encontrar  $\frac{3}{8}$  de 352, que foi a quantidade montada no segundo dia.

$$\frac{3}{8} \times 352 = \frac{3 \times 352}{8} = \frac{1056}{8} = 132$$

Logo, para encontrar quantas peças ainda precisam ser montadas iremos fazer a subtração  $352 - 132 = 220$ .

**Resposta: D.**

**04. (Prof. Maranguape/CE – Prof. de educação básica – Matemática – GR Consultoria e Assessoria)**

João gastou R\$ 23,00, equivalente a terça parte de  $\frac{3}{5}$  de sua mesada. Desse modo, a metade do valor da mesada de João é igual a:

- (A) R\$ 57,50;
- (B) R\$ 115,00;
- (C) R\$ 172,50;
- (D) R\$ 68,50.

**Resolução:**

Vamos representar a mesada pela letra x.

Como ele gastou a terça parte (que seria  $\frac{1}{3}$ ) de  $\frac{3}{5}$  da mesada (que equivale a 23,00), podemos escrever da seguinte maneira:

$$\frac{1}{3} \cdot \frac{3}{5} \cdot x = \frac{x}{5} = 23 \rightarrow x = 23 \cdot 5 \rightarrow x = 115$$

Logo, a metade de 115 =  $115/2 = 57,50$

**Resposta: A.**

**05. (FINEP – Assistente – CESGRANRIO)** Certa praça tem 720 m<sup>2</sup> de área. Nessa praça será construído um chafariz que ocupará 600 dm<sup>2</sup>.

Que fração da área da praça será ocupada pelo chafariz?

- (A)  $\frac{1}{600}$
- (B)  $\frac{1}{120}$
- (C)  $\frac{1}{90}$
- (D)  $\frac{1}{60}$
- (E)  $\frac{1}{12}$

**Resolução:**

$$600 \text{ dm}^2 = 6 \text{ m}^2$$

$$\frac{6}{720} : \frac{6}{6} = \frac{1}{120}$$

**Resposta: B.**

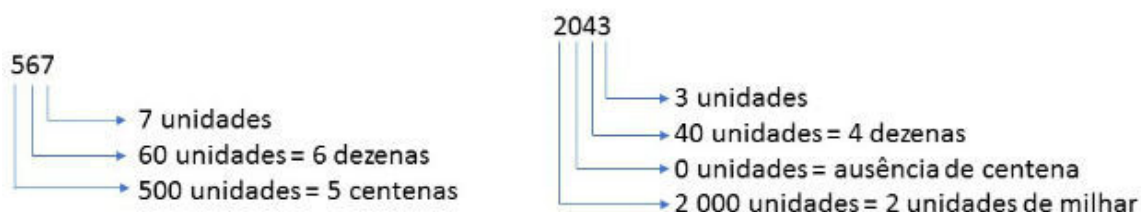


**SISTEMA DE NUMERAÇÃO DECIMAL; OPERAÇÕES E RESOLUÇÕES DE PROBLEMAS**

Nosso sistema de numeração é chamado de decimal pois sua contagem é feita de 10 em 10. Ou seja, sua base é 10.

- 10 unidades formam 1 dezena
  - 10 dezenas formam 1 centena;
  - 10 centenas formam 1 unidade de milhar;
  - 10 unidades de milhar formam 1 dezena de milhar;
  - 10 dezenas de milhar formam 1 centena de milhar
- E assim sucessivamente.

**Exemplos:**



**Leitura dos números**

O sistema de numeração é constituído de uma parte inteira e outra decimal. Lemos a parte inteira, seguida da parte decimal, acompanhada das palavras:

- Décimos .....: quando houver uma casa decimal;
- Centésimos.....: quando houver duas casas decimais;
- Milésimos.....: quando houver três casas decimais;
- Décimos milésimos .....: quando houver quatro casas decimais;
- Centésimos milésimos .....: quando houver cinco casas decimais e, assim sucessivamente.

**Exemplo:**

**(AUX.JUD. /TRT-23ª REG/FCC)** O número 0,0202 pode ser lido como:

- (A) duzentos e dois milésimos.
- (B) duzentos e dois décimos de milésimos.
- (C) duzentos e dois centésimos de milésimos.
- (D) duzentos e dois centésimos.
- (E) duzentos e dois décimos

**Resolução:**

Como temos 4 casas decimais, lemos então com décimos de milésimos, Logo: duzentos e dois décimos de milésimos.

**Resposta: B**

**As operações**

A seguir, abordaremos as operações de adição, subtração, multiplicação e divisão, explorando suas definições e propriedades.

**ADIÇÃO (+)**

A adição é a operação que determina um número para representar a junção de quantidades.

**Exemplo:**  $2 + 3 = 5$

Os números 2 e 3 são chamados de parcelas, e o número 5 é a soma.

**Propriedades da Adição:**

— **Propriedade Comutativa:** A ordem dos números não altera o resultado.

$$a + b = b + a$$

Exemplo:  $1 + 2 = 2 + 1$



# INFORMÁTICA


## CONCEITOS BÁSICOS DE AMBIENTE WINDOWS E SUAS FUNCIONALIDADES: ÍCONES, ATALHOS DE TECLADO, JANELAS, ORGANIZAÇÃO E GERENCIAMENTO DE ARQUIVOS, PASTAS E PROGRAMAS

### Conceito de pastas e diretórios

Pasta algumas vezes é chamada de diretório, mas o nome “pasta” ilustra melhor o conceito. Pastas servem para organizar, armazenar e organizar os arquivos. Estes arquivos podem ser documentos de forma geral (textos, fotos, vídeos, aplicativos diversos).

Lembrando sempre que o Windows possui uma pasta com o nome do usuário onde são armazenados dados pessoais.

Dentro deste contexto temos uma hierarquia de pastas.



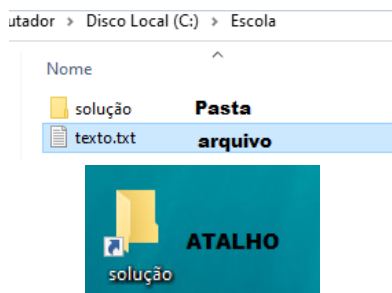
No caso da figura acima temos quatro pastas e quatro arquivos.

### Arquivos e atalhos

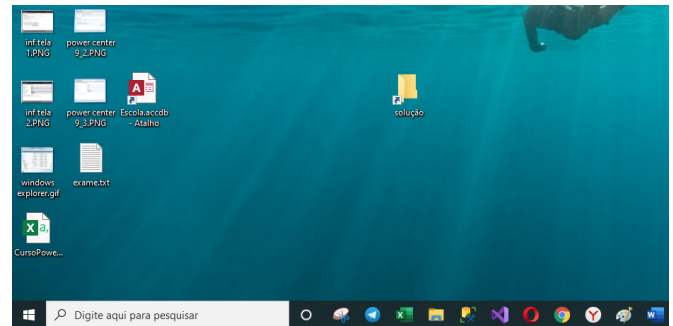
Como vimos anteriormente: pastas servem para organização, vemos que uma pasta pode conter outras pastas, arquivos e atalhos.

- Arquivo é um item único que contém um determinado dado. Estes arquivos podem ser documentos de forma geral (textos, fotos, vídeos e etc..), aplicativos diversos, etc.

- Atalho é um item que permite fácil acesso a uma determinada pasta ou arquivo propriamente dito.



### Área de trabalho



### Área de transferência

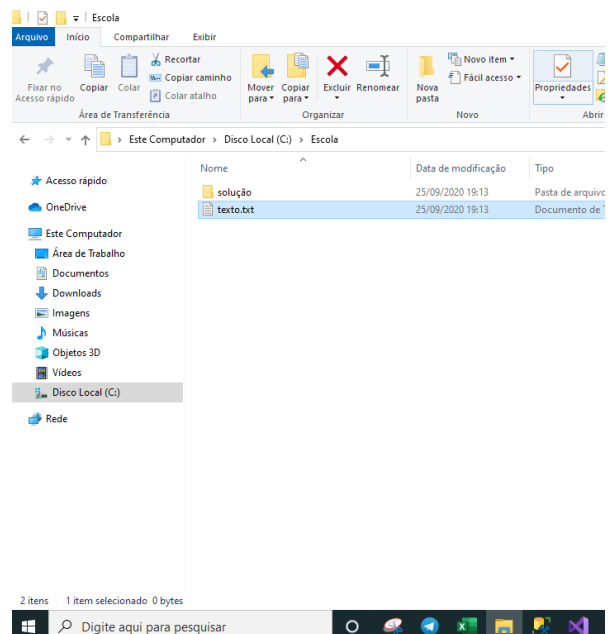
A área de transferência é muito importante e funciona em segundo plano. Ela funciona de forma temporária guardando vários tipos de itens, tais como arquivos, informações etc.

– Quando executamos comandos como “Copiar” ou “Ctrl + C”, estamos copiando dados para esta área intermediária.

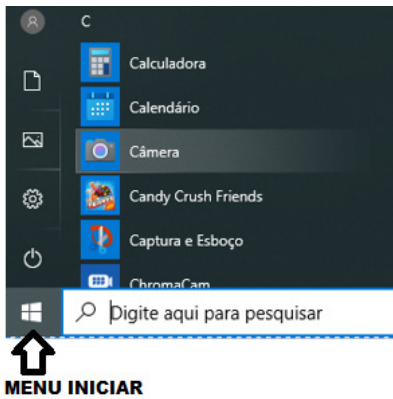
– Quando executamos comandos como “Colar” ou “Ctrl + V”, estamos colando, isto é, estamos pegando o que está gravado na área de transferência.

### Manipulação de arquivos e pastas

A caminho mais rápido para acessar e manipular arquivos e pastas e outros objetos é através do “Meu Computador”. Podemos executar tarefas tais como: copiar, colar, mover arquivos, criar pastas, criar atalhos etc.



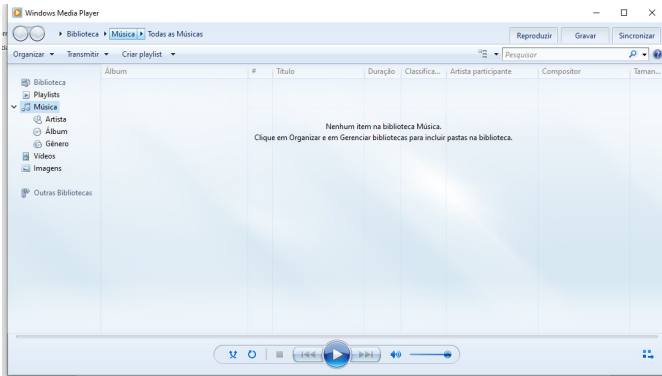
Uso dos menus



Programas e aplicativos e interação com o usuário

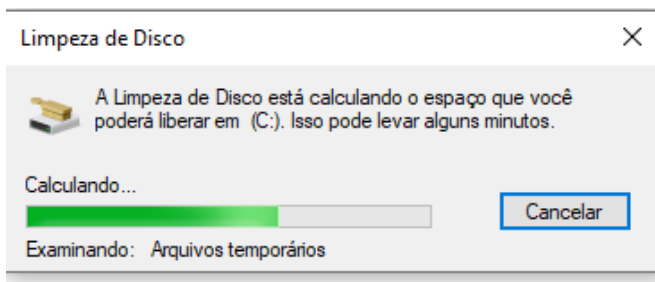
Vamos separar esta interação do usuário por categoria para entendermos melhor as funções categorizadas.

- **Música e Vídeo:** Temos o Media Player como player nativo para ouvir músicas e assistir vídeos. O Windows Media Player é uma excelente experiência de entretenimento, nele pode-se administrar bibliotecas de música, fotografia, vídeos no seu computador, copiar CDs, criar playlists e etc., isso também é válido para o media center.



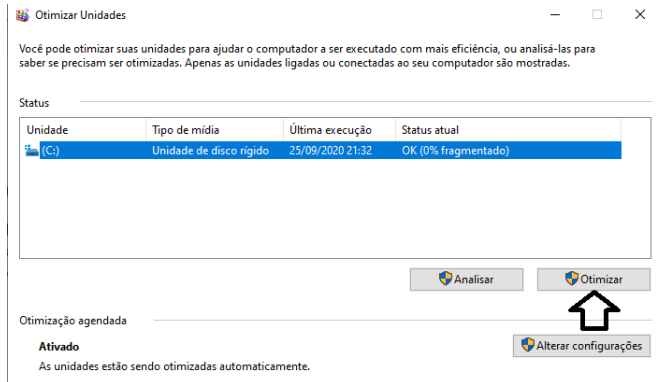
- Ferramentas do sistema

- A limpeza de disco é uma ferramenta importante, pois o próprio Windows sugere arquivos inúteis e podemos simplesmente confirmar sua exclusão.

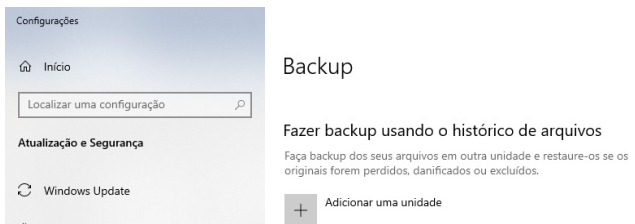


- O desfragmentador de disco é uma ferramenta muito importante, pois conforme vamos utilizando o computador os arquivos ficam internamente desorganizados, isto faz que

o computador fique lento. Utilizando o desfragmentador o Windows se reorganiza internamente tornando o computador mais rápido e fazendo com que o Windows acesse os arquivos com maior rapidez.

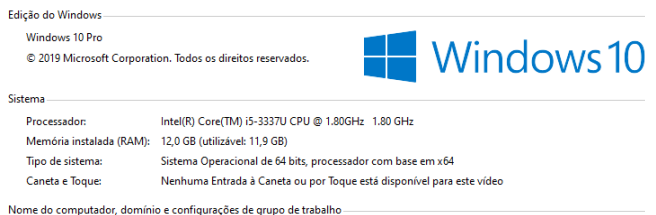



- O recurso de backup e restauração do Windows é muito importante pois pode ajudar na recuperação do sistema, ou até mesmo escolher seus arquivos para serem salvos, tendo assim uma cópia de segurança.

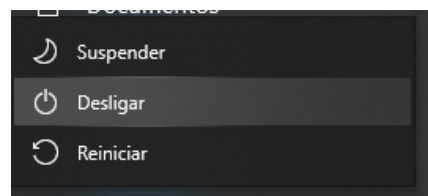


Inicialização e finalização

Exibir informações básicas sobre o computador



Quando fizermos login no sistema, entraremos direto no Windows, porém para desligá-lo devemos recorrer ao  e:



**ARQUITETURA BÁSICA DE COMPUTADORES: HARDWARE: COMPONENTES E FUNÇÕES; UNIDADE CENTRAL DE PROCESSAMENTO; MEMÓRIA ROM, RAM, CACHE, TIPOS E TAMANHOS DE MEMÓRIA; DISPOSITIVOS DE ENTRADA E SAÍDA E DE ARMAZENAMENTO DE DADOS, PLOTTER, BARRAMENTOS: ESPECIFICAÇÃO DE EQUIPAMENTOS. IMPRESSORAS, TECLADO, MOUSE, DISCO RÍGIDO, PEN DRIVES, SCANNER, DISCOS ÓPTICOS E CONECTORES**

O hardware são as partes físicas de um computador. Isso inclui a Unidade Central de Processamento (CPU), unidades de armazenamento, placas mãe, placas de vídeo, memória, etc.. Outras partes extras chamados componentes ou dispositivos periféricos incluem o mouse, impressoras, modems, scanners, câmeras, etc.

Para que todos esses componentes sejam usados apropriadamente dentro de um computador, é necessário que a funcionalidade de cada um dos componentes seja traduzida para algo prático. Surge então a função do sistema operacional, que faz o intermédio desses componentes até sua função final, como, por exemplo, processar os cálculos na CPU que resultam em uma imagem no monitor, processar os sons de um arquivo MP3 e mandar para a placa de som do seu computador, etc. Dentro do sistema operacional você ainda terá os programas, que dão funcionalidades diferentes ao computador.

— Gabinete


Também conhecido como torre ou caixa, é a estrutura que abriga os componentes principais de um computador, como a placa-mãe, processador, memória RAM, e outros dispositivos internos. Serve para proteger e organizar esses componentes, além de facilitar a ventilação.



Gabinete

— Processador ou CPU (Unidade de Processamento Central)

É o cérebro de um computador. É a base sobre a qual é construída a estrutura de um computador. Uma CPU funciona, basicamente, como uma calculadora. Os programas enviam cálculos para o CPU, que tem um sistema próprio de “fila” para fazer os cálculos mais importantes primeiro, e separar também os cálculos entre os núcleos de um computador. O resultado desses cálculos é traduzido em uma ação concreta, como por exemplo, aplicar uma edição em uma imagem, escrever um texto e as letras aparecerem no monitor do PC, etc. A velocidade de um processador está relacionada à velocidade com que a CPU é capaz de fazer os cálculos.



— Cooler


Quando cada parte de um computador realiza uma tarefa, elas usam eletricidade. Essa eletricidade usada tem como uma consequência a geração de calor, que deve ser dissipado para que o computador continue funcionando sem problemas e sem engasgos no desempenho. Os coolers e ventoinhas são responsáveis por promover uma circulação de ar dentro da case do CPU. Essa circulação de ar provoca uma troca de temperatura entre o processador e o ar que ali está passando. Essa troca de temperatura provoca o resfriamento dos componentes do computador, mantendo seu funcionamento intacto e prolongando a vida útil das peças.



Cooler

— Placa-mãe

Se o CPU é o cérebro de um computador, a placa-mãe é o esqueleto. A placa mãe é responsável por organizar a distribuição dos cálculos para o CPU, conectando todos os outros componentes externos e internos ao processador. Ela também é responsável por enviar os resultados dos cálculos para seus devidos destinos. Uma placa mãe pode ser on-board, ou seja, com componentes como placas de som e placas de vídeo fazendo parte da própria placa mãe, ou off-board, com todos os componentes sendo conectados a ela.



Placa-mãe

— **Fonte**

A fonte de alimentação é o componente que fornece energia elétrica para o computador. Ela converte a corrente alternada (AC) da tomada em corrente contínua (DC) que pode ser usada pelos componentes internos do computador.



Fonte

— **Placas de vídeo**

São dispositivos responsáveis por renderizar as imagens para serem exibidas no monitor. Elas processam dados gráficos e os convertem em sinais visuais, sendo essenciais para jogos, edição de vídeo e outras aplicações gráficas intensivas.



Placa de vídeo

— **Memória RAM**

Random Access Memory ou Memória de Acesso Randômico é uma memória volátil e rápida que armazena temporariamente os dados dos programas que estão em execução no computador. Ela perde o conteúdo quando o computador é desligado.



Memória RAM

— **Memória ROM**

Read Only Memory ou Memória Somente de Leitura é uma memória não volátil que armazena permanentemente as instruções básicas para o funcionamento do computador, como o BIOS (Basic Input/Output System ou Sistema Básico de Entrada/Saída). Ela não perde o conteúdo quando o computador é desligado.

— **Memória cache**

Esta é uma memória muito rápida e pequena que armazena temporariamente os dados mais usados pelo processador, para acelerar o seu desempenho. Ela pode ser interna (dentro do processador) ou externa (entre o processador e a memória RAM).

— **Barramentos**

Os barramentos são componentes críticos em computadores que facilitam a comunicação entre diferentes partes do sistema, como a CPU, a memória e os dispositivos periféricos. Eles são canais de comunicação que suportam a transferência de dados. Existem vários tipos de barramentos, incluindo:

- **Barramento de Dados:** Transmite dados entre a CPU, a memória e outros componentes.
- **Barramento de Endereço:** Determina o local de memória a partir do qual os dados devem ser lidos ou para o qual devem ser escritos.
- **Barramento de Controle:** Carrega sinais de controle que dirigem as operações de outros componentes.

**Periféricos**

Dispositivos de entrada, saída e armazenamento são essenciais para a interação entre o ser humano e o computador, possibilitando a troca de informações e o processamento de dados. Eles se dividem em três categorias principais: os de entrada, que permitem ao usuário fornecer dados para o computador; os de saída, que exibem ou geram o resultado do processamento; e os de armazenamento, onde os dados e programas são guardados de maneira permanente ou temporária.

Para entender melhor a funcionalidade e a importância de cada um, exploraremos os principais dispositivos de entrada, saída e armazenamento utilizados atualmente.

**Dispositivos de Entrada**

Os dispositivos de entrada permitem ao usuário inserir dados e comandos no computador. Esses dados podem ser na forma de texto, imagem ou qualquer outro tipo de informação digital.

— **Teclado**



O teclado é um dos dispositivos de entrada mais antigos e amplamente usados. Ele permite a inserção de texto e comandos através de teclas. Os teclados podem ser de dois tipos principais:

- Teclado de membrana: mais comum, suas teclas são silenciosas e macias, sendo geralmente mais baratos.
- Teclado mecânico: conhecido pela durabilidade e precisão, possui teclas com mecanismos individuais, preferido por gamers e profissionais que utilizam intensamente a digitação.

— **Mouse**



O mouse facilita a interação gráfica com o computador, permitindo que o usuário mova o cursor pela tela e execute comandos com um clique. Os principais tipos de mouse são:

# CONHECIMENTOS GERAIS/ATUALIDADES E DO MUNICÍPIO DE RIO REAL

## CONHECIMENTOS MARCANTES DO CENÁRIO CULTURAL, POLÍTICO, ECONÔMICO E SOCIAL NO MUNICÍPIO DE RIO REAL NO BRASIL E NO MUNDO

Rio Real, localizado no estado da Bahia, é um município de singular relevância, não apenas no contexto regional, mas também como reflexo das dinâmicas culturais, políticas, econômicas e sociais que marcam o Brasil contemporâneo. Com uma história rica e uma economia fortemente apoiada na produção de laranja, a cidade tem demonstrado capacidade de adaptação às demandas modernas, ao mesmo tempo em que preserva sua identidade local. Este texto busca explorar os aspectos mais marcantes desses cenários em Rio Real e, por extensão, conectar suas experiências às tendências globais.

### Cenário Cultural

A cultura de Rio Real é profundamente enraizada nas tradições baianas, caracterizadas pela forte presença da música, dança, culinária e festividades religiosas. Recentemente, a prefeitura tem ampliado o apoio ao setor cultural através das Leis Paulo Gustavo e Aldir Blanc, iniciativas federais voltadas para a valorização e recuperação cultural em tempos pós-pandemia. Com o cadastro de artistas locais e produtores culturais, o município tem buscado fomentar a diversidade cultural, promovendo eventos e feiras que destacam a riqueza da produção artística local, incluindo artesanato, literatura e música regional.

Esse movimento se alinha a uma tendência global de valorização das culturas locais em resposta à homogeneização cultural promovida pela globalização. Ao mesmo tempo, desafios como a digitalização e a necessidade de criar oportunidades econômicas para os artistas permanecem no centro das discussões. No contexto mundial, a ascensão de plataformas de streaming e redes sociais oferece uma vitrine para a cultura local, mas também exige maior competitividade e inovação na produção cultural.

### Cenário Político

Politicamente, Rio Real está inserido em um cenário desafiador. Em 2024, a eleição do prefeito Jan da Laranja pelo Partido Verde destacou a importância de pautas ambientais e econômicas integradas. Sua administração tem sido marcada por esforços para combinar sustentabilidade e desenvolvimento econômico, um desafio recorrente em municípios dependentes de atividades agrícolas. A liderança municipal também enfrenta pressões relacionadas à segurança pública, evidenciadas por recentes investigações que apontaram para a atuação de grupos de extermínio na região.

No âmbito nacional e internacional, a situação política do Brasil reflete questões semelhantes às vivenciadas em Rio Real. A polarização política, os desafios de governança e a busca por soluções integradas entre desenvolvimento econômico e preservação ambiental são temas recorrentes. Globalmente, ob-

serva-se um aumento na preocupação com governança local e descentralização, destacando o papel crucial dos municípios na implementação de políticas públicas que atendam às necessidades da população.

### Cenário Econômico

A economia de Rio Real gira, em grande parte, em torno da citricultura, com a produção de laranja posicionando o município como líder no Nordeste e Norte do Brasil. Movimentando mais de R\$ 150 milhões anualmente, a produção de laranja é um pilar econômico e emprega grande parte da população local. No entanto, desafios relacionados à modernização tecnológica, à sustentabilidade agrícola e à diversificação econômica permanecem.

No cenário mundial, Rio Real pode ser visto como um microcosmo das economias agrícolas dependentes de commodities. A demanda global por produtos sustentáveis tem pressionado produtores a adotarem práticas mais ecológicas, enquanto a concorrência internacional exige maior eficiência e inovação. A integração da produção local em cadeias globais de valor oferece oportunidades, mas também desafios, como a necessidade de certificações internacionais e o enfrentamento de barreiras comerciais.

### Cenário Social

Socialmente, Rio Real reflete muitas das características das cidades interioranas brasileiras: uma população com forte senso comunitário, mas ainda enfrentando desigualdades econômicas e sociais significativas. Investimentos em infraestrutura urbana, como pavimentação de rodovias e construção de pontos de ônibus, têm buscado melhorar a qualidade de vida, mas a inclusão social e a redução da pobreza continuam sendo questões centrais.

A educação e a saúde são áreas prioritárias, com esforços para melhorar a qualidade dos serviços públicos. O concurso público de 2024, com mais de 600 vagas ofertadas, destaca a tentativa da administração municipal de fortalecer o quadro de servidores e aprimorar a prestação de serviços à população.

No contexto global, questões como desigualdade social, acesso à educação de qualidade e inclusão digital também são temas prementes. A pandemia acelerou discussões sobre o papel das tecnologias digitais na inclusão social, com o mundo assistindo a uma crescente adoção de soluções baseadas em inteligência artificial e tecnologia da informação para enfrentar desafios sociais.

### Rio Real no Contexto Global

A cidade de Rio Real exemplifica como dinâmicas locais estão intrinsecamente ligadas a questões globais. Enquanto enfrenta seus próprios desafios culturais, políticos, econômicos e sociais, Rio Real também reflete tendências e preocupações que transcendem fronteiras. Questões como sustentabilidade, moderni-



zação econômica, valorização da cultura local e inclusão social são tópicos que ressoam tanto no município quanto no cenário internacional.

A valorização do protagonismo local, combinado com a capacidade de integração às dinâmicas globais, é crucial para que Rio Real continue a avançar em direção a um futuro mais justo e sustentável. Assim, o município se posiciona como um exemplo de como comunidades locais podem contribuir para os debates globais, ao mesmo tempo em que enfrentam seus desafios específicos com resiliência e inovação.

### A importância do estudo de atualidades

Dentre todas as disciplinas com as quais concurseiros e estudantes de todo o país se preocupam, a de atualidades tem se tornado cada vez mais relevante. Quando pensamos em matemática, língua portuguesa, biologia, entre outras disciplinas, inevitavelmente as colocamos em um patamar mais elevado que outras que nos parecem menos importantes, pois de algum modo nos é ensinado a hierarquizar a relevância de certos conhecimentos desde os tempos de escola.

No, entanto, atualidades é o único tema que insere o indivíduo no estudo do momento presente, seus acontecimentos, eventos e transformações. O conhecimento do mundo em que se vive de modo algum deve ser visto como irrelevante no estudo para concursos, pois permite que o indivíduo vá além do conhecimento técnico e explore novas perspectivas quanto à conhecimento de mundo.

Em sua grande maioria, as questões de atualidades em concursos são sobre fatos e acontecimentos de interesse público, mas podem também apresentar conhecimentos específicos do meio político, social ou econômico, sejam eles sobre música, arte, política, economia, figuras públicas, leis etc. Seja qual for a área, as questões de atualidades auxiliam as bancas a peneirarem os candidatos e selecionarem os melhores preparados não apenas de modo técnico.

Sendo assim, estudar atualidades é o ato de se manter constantemente informado. Os temas de atualidades em concursos são sempre relevantes. É certo que nem todas as notícias que você vê na televisão ou ouve no rádio aparecem nas questões, manter-se informado, porém, sobre as principais notícias de relevância nacional e internacional em pauta é o caminho, pois são debates de extrema recorrência na mídia.

O grande desafio, nos tempos atuais, é separar o joio do trigo. Com o grande fluxo de informações que recebemos diariamente, é preciso filtrar com sabedoria o que de fato se está consumindo. Por diversas vezes, os meios de comunicação (TV, internet, rádio etc.) adaptam o formato jornalístico ou informativo para transmitirem outros tipos de informação, como fofocas, vidas de celebridades, futebol, acontecimentos de novelas, que não devem de modo algum serem inseridos como parte do estudo de atualidades. Os interesses pessoais em assuntos deste cunho não são condenáveis de modo algum, mas são triviais quanto ao estudo.

Ainda assim, mesmo que tentemos nos manter atualizados através de revistas e telejornais, o fluxo interminável e ininterrupto de informações veiculados impede que saibamos de fato como estudar. Apostilas e livros de concursos impressos também se tornam rapidamente desatualizados e obsoletos, pois atualidades é uma disciplina que se renova a cada instante.

O mundo da informação está cada vez mais virtual e tecnológico, as sociedades se informam pela internet e as compartilham em velocidades incalculáveis. Pensando nisso, a editora prepara mensalmente o material de atualidades de mais diversos campos do conhecimento (tecnologia, Brasil, política, ética, meio ambiente, jurisdição etc.) na “Área do Cliente”.

Lá, o concurseiro encontrará um material completo de aula preparado com muito carinho para seu melhor aproveitamento. Com o material disponibilizado online, você poderá conferir e checar os fatos e fontes de imediato através dos veículos de comunicação virtuais, tornando a ponte entre o estudo desta disciplina tão fluida e a veracidade das informações um caminho certo.

## PRINCÍPIOS DE ORGANIZAÇÃO SOCIAL, CULTURAL, SAÚDE, MEIO AMBIENTE, POLÍTICA E ECONOMIA BRASILEIRA

A organização da sociedade brasileira é regida por princípios estabelecidos na Constituição Federal de 1988, que busca promover a justiça social, o respeito à diversidade e o desenvolvimento sustentável. Esses princípios norteiam a construção de políticas públicas e ações voltadas para o bem-estar coletivo, abordando aspectos sociais, culturais, de saúde, meio ambiente, política e economia.

### Princípios de Organização Social

A organização social no Brasil é pautada pela busca de uma sociedade livre, justa e solidária, conforme o Artigo 3º da Constituição. Esses princípios incluem:

- **Dignidade da Pessoa Humana:** Considerada um valor fundamental, a dignidade humana permeia todas as ações sociais, promovendo a igualdade e o respeito entre os cidadãos.

- **Igualdade e Não Discriminação:** Garantir a equidade de direitos, independentemente de raça, gênero, classe social, orientação sexual ou religião, é uma prioridade constitucional.

- **Acesso aos Direitos Básicos:** Educação, saúde, segurança e assistência social são direitos fundamentais que orientam a estruturação das políticas públicas.

A sociedade brasileira é diversa, com uma rica mistura de culturas e tradições, que demanda a implementação de políticas inclusivas e a promoção da igualdade de oportunidades.

### Princípios de Organização Cultural

O Brasil é conhecido por sua diversidade cultural, que é protegida e incentivada pela Constituição, especialmente pelo Artigo 215, que assegura o direito à cultura e estabelece o dever do Estado de promovê-la. Os princípios culturais incluem:

- **Valorização do Patrimônio Cultural:** A preservação de bens materiais e imateriais, como festas populares, danças, culinária e expressões artísticas, é essencial para a identidade nacional.

- **Pluralismo Cultural:** O reconhecimento da diversidade como elemento formador da sociedade brasileira, incluindo culturas indígenas, afro-brasileiras, europeias, asiáticas e outras.

- **Acesso Universal à Cultura:** Garantir que todos os cidadãos tenham acesso à produção e fruição cultural é uma meta contínua.