



# CASCADEL-PR

**PREFEITURA MUNICIPAL DE CASCADEL -  
PARANÁ - PR**

**Agente de Apoio**

**EDITAL DE CONCURSO N.º 29 7/2024**

**CÓD: OP-025DZ-24  
7908403565689**

## ***Língua Portuguesa***

1. Fonologia: Conceito, Encontros Vocálicos, Dígrafos, Ortoépia, Divisão Silábica, Prosódia, Acentuação e Ortografia .....	7
2. Morfologia: Estrutura e Formação das Palavras, Classes de Palavras: substantivo, verbo, adjetivo, pronome, artigo, numeral, preposição, conjunção, interjeição e advérbio .....	9
3. Período Composto, Conceito e Classificação das Orações, Concordância Verbal e Nominal, Regência Verbal e Nominal, Crase e Pontuação .....	17
4. Semântica: A Significação das Palavras no Texto .....	26
5. Interpretação de Texto .....	28

## ***Raciocínio Lógico e Matemática***

1. Princípio da Regressão ou Reversão .....	41
2. Lógica dedutiva, argumentativa e quantitativa .....	42
3. Lógica matemática qualitativa .....	46
4. Sequências lógicas envolvendo números, letras e figuras .....	49
5. Geometria básica .....	50
6. Álgebra básica .....	55
7. Sistemas lineares .....	59
8. Calendários .....	61
9. Razão e proporção. Razões especiais .....	63
10. Regra de Três (simples e composta) .....	64
11. Matemática Financeira. Porcentagem .....	65
12. Análise combinatória e probabilidade .....	68
13. Progressões aritmética e geométrica .....	72
14. Comparações .....	75
15. Números fracionários e decimais .....	76
16. Sistema internacional de medidas .....	80

## ***Ética, Cidadania e Política***

1. Constituição da República Federativa do Brasil de 1988: Dos Princípios Fundamentais (Art. 1º ao 4º); Dos Direitos e Garantias Fundamentais (Art. 5º); Dos Direitos Sociais (Art. 6º a 11); Da Administração Pública (Art. 37 a 38); Dos Servidores Públicos (Art. 39 a 41); Da Educação (Art. 205 a 214) .....	83
2. Estatuto da Criança e do Adolescente – Lei Federal n.º 8.069/1990: Das Disposições Preliminares (Art. 1º a 6º); Do Direito à Vida e à Saúde (Art. 7º a 14); Da Política de Atendimento (Art. 86 a 89); Das Medidas de Proteção (Art. 98 a 102) .....	99
3. Estatuto do Servidor Público do Município de Cascavel – Lei Municipal n.º 2.215/1991: Dos Direitos e das Vantagens de Ordem Pecuniária (Art. 150 a 178); Dos Deveres e das Proibições (Art. 197 a 198); Da Ação Disciplinar (Art. 203 a 221) .....	105
4. Portaria 3.214/78 - Normas Regulamentadoras: 01, 06 e 17 .....	109
5. Lei Federal 8.213/91 (arts. 19, 20 e 21) .....	131
6. Lei 5.372 de 08 de dezembro de 2009 .....	132
7. Decreto nº 11.105 de 16 de janeiro de 2013: Inclui cargos no Manual de Cargos, instituídos nos termos do Decreto nº 9.787/2011 .....	134
8. Lei nº 6.171 de 27 de dezembro de 2012 .....	136

9. Lei Municipal nº 3.800/2004.....	136
10. Lei Municipal nº 5.598/2010.....	147
11. Decreto 15.589/2020 - Código de ética para os agentes públicosdo poder executivo Municipal .....	155

## ***Conhecimentos Específicos***

1. Processo histórico da Educação Infantil no Brasil, no Paraná e em Cascavel.....	165
2. As especificidades da organização do ensino na Educação Infantil conforme propõe o Currículo para a Rede Pública Municipal de Ensino de Cascavel – Educação Infantil - 2020, no que tange a organização do tempo, espaço, mobiliários e a relação entre o cuidar e educar.....	168
3. Relação família e escola .....	170
4. Lei de Diretrizes e Bases da Educação Nacional – LDBEN (Lei Federal nº 9.394/1996)– Título V - Capítulo II – Da Educação Básica – Sessão I e II.....	171
5. Cuidados pessoais do profissional .....	173
6. Cuidados básicos com o ambiente de trabalho .....	178
7. Procedimentos adequados ao atendimento aos alunos referente à saúde, alimentação, nutrição e higiene .....	183
8. Prevenção de acidentes e primeiros socorros .....	191
9. Doenças mais Comuns na Infância.....	197

---

# LÍNGUA PORTUGUESA

## FONOLOGIA: CONCEITO, ENCONTROS VOCÁLICOS, DÍGRAFOS, ORTOÉPIA, DIVISÃO SILÁBICA, PROSÓDIA, ACENTUAÇÃO E ORTOGRAFIA

A Fonética é a área da linguística que estuda os sons da fala, ou seja, os fonemas e suas combinações, que constituem as palavras da língua. É fundamental para compreender a pronúncia correta das palavras e as regras de acentuação. Dentro da fonética, destacam-se temas como fonemas, encontros vocálicos e consonantais, dígrafos, sílabas e tonicidade. Dominar esses conceitos é crucial tanto para a fala quanto para a escrita, além de ser uma base importante em exames de Língua Portuguesa, como concursos públicos e vestibulares. A seguir, exploraremos cada um desses temas detalhadamente.

### — Fonemas

O fonema é a menor unidade sonora da língua que, por si só, não possui significado, mas que, combinada a outros fonemas, forma palavras e diferencia o sentido entre elas. É importante distinguir fonemas de letras: enquanto as letras são a representação gráfica dos sons (grafemas), os fonemas são as unidades sonoras. Em Português, temos 26 letras no alfabeto, mas o número de fonemas é superior, em torno de 33, pois certos sons são representados por mais de uma letra ou combinação de letras.

### Classificação dos Fonemas:

Os fonemas podem ser classificados em:

- **Vogais:** Sons produzidos com a passagem livre de ar pela boca. São os principais sons das palavras. Ex.: a, e, i, o, u.

- **Semivogais:** Sons que, embora sejam vocálicos, não têm a mesma intensidade das vogais. São as letras i e u quando aparecem em ditongos. Ex.: pai (o “i” é semivogal).

- **Consoantes:** Sons produzidos com algum tipo de obstrução do ar pela boca ou pelos lábios. Ex.: p, t, f, b, d, m.

### Exemplo:

Na palavra casa, temos quatro letras, mas apenas três fonemas: /k/ /a/ /z/ /a/.

### — Encontros Vocálicos

Os encontros vocálicos ocorrem quando há a junção de duas ou mais vogais ou semivogais dentro da mesma palavra. Eles são classificados em ditongo, tritongo e hiato.

### — Ditongo

O ditongo ocorre quando uma vogal e uma semivogal (ou vice-versa) estão juntas na mesma sílaba. Existem dois tipos de ditongos:

- **Ditongo crescente:** Semivogal + vogal. Ex.: quadro (/ua/).

- **Ditongo decrescente:** Vogal + semivogal. Ex.: pai (/ai/).

Exemplo de ditongo crescente: série.

Exemplo de ditongo decrescente: leite.

### — Tritongo

O tritongo é o encontro de uma semivogal + vogal + semivogal, todas pertencentes à mesma sílaba.

### Exemplo:

Uruguaí (/u/ semivogal, /a/ vogal, /i/ semivogal).

### 2.3 Hiato

O hiato ocorre quando duas vogais estão juntas na palavra, mas pertencem a sílabas diferentes.

### Exemplo:

Saída (sa-í-da), onde o “a” e o “i” estão em sílabas diferentes.

### — Encontros Consonantais

Os encontros consonantais são combinações de duas ou mais consoantes, que podem ocorrer na mesma sílaba ou em sílabas diferentes. Eles são divididos em perfeitos e imperfeitos.

### — Encontro Consonantal Perfeito

No encontro consonantal perfeito, as consoantes estão na mesma sílaba.

### Exemplo:

Planta (plan-ta), onde pl está na mesma sílaba.

### — Encontro Consonantal Imperfeito

No encontro consonantal imperfeito, as consoantes pertencem a sílabas diferentes.

### Exemplo:

Carta (car-ta), onde r e t estão em sílabas diferentes.

### — Dígrafos

O dígrafo ocorre quando duas letras representam um único som, ou seja, um único fonema. Existem dígrafos vocálicos e dígrafos consonantais.

### — Dígrafos Vocálicos

Os dígrafos vocálicos ocorrem quando há uma combinação de vogal + consoante nasal (m ou n) que resulta em um único som nasalizado.

### Exemplo:

Campo (o grupo am forma um dígrafo que tem som nasal /ã/).

**– Dígrafos Consonantais**

Os dígrafos consonantais ocorrem quando duas consoantes juntas representam um único som.

**Exemplo:**

Chuva (as letras ch representam o som /ʃ/, semelhante ao x em “xícara”).

Outros exemplos comuns de dígrafos consonantais são: nh (como em sonho), lh (como em filho), ss (como em massa), rr (como em carro), qu (como em quadro) e gu (como em guerra).

**– Sílabas**

A sílaba é a unidade fonológica composta por um ou mais fonemas pronunciados em um só impulso sonoro. A quantidade de sílabas em uma palavra define sua classificação quanto ao número de sílabas.

**Classificação das Palavras por Número de Sílabas:**

- **Monossílabas:** Palavra com uma sílaba. Ex.: sol, mar.
- **Dissílabas:** Palavra com duas sílabas. Ex.: casa, mesa.
- **Trissílabas:** Palavra com três sílabas. Ex.: família, pessoa.
- **Polissílabas:** Palavra com quatro ou mais sílabas. Ex.: computador, universidade.

**– Separação Silábica**

A separação silábica segue regras como:

- Encontros vocálicos podem ou não estar na mesma sílaba (dependendo se formam ditongo ou hiato).
- Dígrafos não se separam. Ex.: chapéu → cha-péu (não ch-a-péu).

**– Tonicidade**

A tonicidade refere-se à intensidade da pronúncia das sílabas de uma palavra, que pode ser tônica ou átona. A sílaba tônica é a sílaba pronunciada com maior força e intensidade. Com base na posição da sílaba tônica, as palavras são classificadas em oxítonas, paroxítonas e proparoxítonas.

**– Oxítonas**

Nas palavras oxítonas, a sílaba tônica é a última.

**Exemplo:**

Computador, café.

**– Paroxítonas**

Nas palavras paroxítonas, a sílaba tônica é a penúltima.

**Exemplo:**

Mesa, fácil.

**– Proparoxítonas**

Nas palavras proparoxítonas, a sílaba tônica é a antepenúltima.

**Exemplo:**

Médico, cálculo.

**– Regras de Acentuação**

As regras de acentuação gráfica determinam que:

- Oxítonas são acentuadas se terminam em a, e, o, em (ou plurais). Ex.: café, também.
- Paroxítonas são acentuadas se não terminam em a, e, o, em (ou plurais). Ex.: fácil, órgão.
- Proparoxítonas são todas acentuadas. Ex.: príncipe, lógico.

**Resumo dos termos:**

Conceito	Definição	Exemplos
Fonema	Menor unidade sonora da língua.	Na palavra casa: /k/ /a/ /z/ /a/
Vogais	Sons produzidos sem obstrução do ar.	a, e, i, o, u
Semivogais	Sons vocálicos de menor intensidade, que acompanham uma vogal.	pai (o “i” é semivogal)
Consoantes	Sons com obstrução parcial ou total do ar.	p, t, b, d, m

Conceito	Definição	Exemplos
Encontro Vocálico	Junção de vogais ou semivogais.	Ditongo: pai / Hiato: saída
Ditongo	Vogal + semivogal (ou vice-versa) na mesma sílaba.	Crescente: quadro Decrescente: leite
Tritongo	Semivogal + vogal + semivogal na mesma sílaba.	Uruguai
Hiato	Encontro de duas vogais em sílabas diferentes.	Saída
Encontro Consonantal	Junção de duas ou mais consoantes.	Perfeito: planta Imperfeito: carta
Dígrafos	Duas letras que representam um único som.	Vocálicos: campo Consonantais: chuva
Sílabas	Unidade de fonemas pronunciada em um só impulso sonoro.	Monossílabas: sol Polissílabas: universidade
Tonicidade	Intensidade da pronúncia de uma sílaba.	Oxítona: café Proparoxítona: médico
Palavras Oxítonas	Sílaba tônica é a última.	computador, café
Palavras Paroxítonas	Sílaba tônica é a penúltima.	mesa, fácil
Palavras Proparoxítonas	Sílaba tônica é a antepenúltima.	médico, cálculo

**MORFOLOGIA: ESTRUTURA E FORMAÇÃO DAS PALAVRAS, CLASSES DE PALAVRAS: SUBSTANTIVO, VERBO, ADJETIVO, PRONOME, ARTIGO, NUMERAL, PREPOSIÇÃO, CONJUNÇÃO, INTERJEIÇÃO E ADVÉRBIO**

### Estrutura e Formação das Palavras

A formação de palavras se dá a partir de processos morfológicos, de modo que as palavras se dividem entre:

– **Palavras primitivas:** são aquelas que não provêm de outra palavra.

**Exemplo:** *flor; pedra*

– **Palavras derivadas:** são originadas a partir de outras palavras.

**Exemplo:** *floricultura; pedrada*

– **Palavra simples:** são aquelas que possuem apenas um radical (morfema que contém significado básico da palavra).

**Exemplo:** *cabelo; azeite*

– **Palavra composta:** são aquelas que possuem dois ou mais radicais.

**Exemplo:** *guarda-roupa; couve-flor*

Entenda como ocorrem os principais processos de formação de palavras:

#### Derivação

A formação se dá por derivação quando ocorre a partir de uma palavra simples ou de um único radical, juntando-se afixos.

– **Derivação prefixal:** adiciona-se um afixo anteriormente à palavra ou radical.

**Exemplo:** *antebraço* (ante + braço) / *infeliz* (in + feliz)

– **Derivação sufixal:** adiciona-se um afixo ao final da palavra ou radical.

**Exemplo:** *friorento* (frio + ento) / *guloso* (gula + oso)

– **Derivação parassintética:** adiciona-se um afixo antes e outro depois da palavra ou radical.

**Exemplo:** *esfriar* (es + frio + ar) / *desgovernado* (des + governar + ado)

– **Derivação regressiva (formação deverbal)**: reduz-se a palavra primitiva.

**Exemplo**: *boteco* (botequim) / *ataque* (verbo “atacar”)

– **Derivação imprópria (conversão)**: ocorre mudança na classe gramatical, logo, de sentido, da palavra primitiva.

**Exemplo**: *jantar* (verbo para substantivo) / *Oliveira* (substantivo comum para substantivo próprio – sobrenomes).

### Composição

A formação por composição ocorre quando uma nova palavra se origina da junção de duas ou mais palavras simples ou radicais.

– **Aglutinação**: fusão de duas ou mais palavras simples, de modo que ocorre supressão de fonemas, de modo que os elementos formadores perdem sua identidade ortográfica e fonológica.

**Exemplo**: *aguardente* (água + ardente) / *planalto* (plano + alto)

– **Justaposição**: fusão de duas ou mais palavras simples, mantendo a ortografia e a acentuação presente nos elementos formadores. Em sua maioria, aparecem conectadas com hífen.

**Exemplo**: *beija-flor* / *passatempo*.

– **Abreviação**

Quando a palavra é reduzida para apenas uma parte de sua totalidade, passando a existir como uma palavra autônoma.

**Exemplo**: *foto* (fotografia) / *PUC* (Pontifícia Universidade Católica).

– **Hibridismo**

Quando há junção de palavras simples ou radicais advindos de línguas distintas.

**Exemplo**: *sociologia* (socio – latim + logia – grego) / *binóculo* (bi – grego + oculus – latim).

– **Combinação**

Quando ocorre junção de partes de outras palavras simples ou radicais.

**Exemplo**: *portunhol* (português + espanhol) / *aborrecente* (aborrecer + adolescente).

– **Intensificação**

Quando há a criação de uma nova palavra a partir do alargamento do sufixo de uma palavra existente. Normalmente é feita adicionando o sufixo *-izar*.

**Exemplo**: *inicializar* (em vez de iniciar) / *protocolizar* (em vez de protocolar).

### Neologismo

Quando novas palavras surgem devido à necessidade do falante em contextos específicos, podendo ser temporárias ou permanentes. Existem três tipos principais de neologismos:

– **Neologismo semântico**: atribui-se novo significado a uma palavra já existente.

**Exemplo**: *amarelar* (desistir) / *mico* (vergonha)

– **Neologismo sintático**: ocorre a combinação de elementos já existentes no léxico da língua.

**Exemplo**: *dar um bolo* (não comparecer ao compromisso) / *dar a volta por cima* (superar).

– **Neologismo lexical**: criação de uma nova palavra, que tem um novo conceito.

**Exemplo**: *deletar* (apagar) / *escanear* (digitalizar)

### Onomatopeia

Quando uma palavra é formada a partir da reprodução aproximada do seu som.

**Exemplo**: *atchim*; *zum-zum*; *tique-taque*.

### Classes de Palavras

Para entender sobre a estrutura das funções sintáticas, é preciso conhecer as classes de palavras, também conhecidas por classes morfológicas. A gramática tradicional pressupõe 10 classes gramaticais de palavras, sendo elas: adjetivo, advérbio, artigo, conjunção, interjeição, numeral, pronome, preposição, substantivo e verbo.

# RACIOCÍNIO LÓGICO E MATEMÁTICA

## PRINCÍPIO DA REGRESSÃO OU REVERSÃO

Esta técnica consiste em determinar um valor inicial pedido pelo problema a partir de um valor final dado. Ou seja, é um método para resolver alguns problemas do primeiro grau, ou seja, problemas que recaem em equações do primeiro grau, de “trás para frente”.

### ATENÇÃO:

Você precisa saber transformar algumas operações:

**Soma**  $\leftrightarrow$  a regressão é feita pela **subtração**.

**Subtração**  $\leftrightarrow$  a regressão é feita pela **soma**.

**Multiplicação**  $\leftrightarrow$  a regressão é feita pela **divisão**.

**Divisão**  $\leftrightarrow$  a regressão é feita pela **multiplicação**

### Exemplos:

#### (SENAI)

O sr. Altair deu muita sorte em um programa de capitalização bancário. Inicialmente, ele apresentava um saldo devedor X no banco, mas resolveu depositar 500 reais, o que cobriu sua dívida e ainda lhe sobrou uma certa quantia A. Essa quantia A, ele resolveu aplicar no programa e ganhou quatro vezes mais do que tinha, ficando então com uma quantia B. Uma segunda vez, o sr. Altair resolveu aplicar no programa, agora a quantia B que possuía, e novamente saiu contente, ganhou três vezes o valor investido. Ao final, ele passou de devedor para credor de um valor de R\$ 3 600,00 no banco. Qual era o saldo inicial X do sr. Altair?

- (A) -R\$ 350,00.
- (B) -R\$ 300,00.
- (C) -R\$ 200,00.
- (D) -R\$ 150,00.
- (E) -R\$ 100,00.

### Resolução:

Devemos partir da última aplicação. Sabemos que a última aplicação é 3B, logo:

$$3B = 3600 \rightarrow B = 3600/3 \rightarrow B = 1200$$

$$\text{A } 1^{\text{a}} \text{ aplicação resultou em B e era } 4A: B = 4A \rightarrow 1200 = 4A \rightarrow A = 1200/4 \rightarrow A = 300$$

A é o saldo que sobrou do pagamento da dívida X com os 500 reais:  $A = 500 - X \rightarrow 300 = 500 - X \rightarrow$

$$-X = 300 - 500 \rightarrow -X = -200. (-1) \rightarrow X = 200.$$

Como o valor de X representa uma dívida representamos com o sinal negativo: a dívida era de R\$ -200,00.

**Resposta: C**

#### (IDECAN/AGU)

Um pai deu a seu filho mais velho 1/5 das balinhas que possuía e chupou 3. Ao filho mais novo deu 1/3 das balinhas que sobraram mais 2 balinhas. Ao filho do meio, João, deu 1/6 das

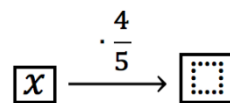
balinhas que sobraram, após a distribuição ao filho mais novo. Sabe-se que o pai ainda ficou com 30 balinhas. Quantas balinhas ele possuía inicialmente?

- (A) 55
- (B) 60
- (C) 75
- (D) 80
- (E) 100

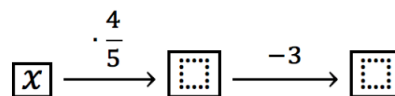
### Resolução:

Basta utilizar o princípio da reversão e resolver de trás para frente. Antes, vamos montar o nosso diagrama. Digamos que o pai possuía x balinhas inicialmente.

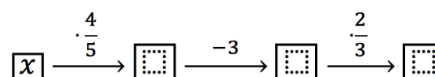
Se o pai deu 1/5 das balinhas para o filho mais velho, então ele ficou com 4/5 das balinhas.



Se ele chupou 3 balas, vamos diminuir 3 unidades do total que restou.



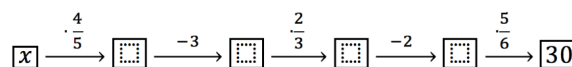
Ao filho mais novo, deu 1/3 das balinhas. Assim, sobraram 2/3 das balinhas.



Em seguida, ele deu mais duas balinhas para o filho mais novo. Assim, vamos subtrair duas balinhas.



Finalmente, ele deu 1/6 do restante para o filho do meio. Assim, restaram 5/6 das balinhas, que corresponde a 30 balinhas.





Agora é só voltar realizando as operações inversas.

Se na ida nós multiplicamos por  $5/6$ , na volta nós devemos dividir por  $5/6$ , ou seja, devemos multiplicar por  $6/5$ .

Vamos preencher o penúltimo quadradinho com  $30 * 6/5 = 36$ .

$$\boxed{x} \xrightarrow{\cdot \frac{4}{5}} \boxed{\phantom{x}} \xrightarrow{-3} \boxed{\phantom{x}} \xrightarrow{\cdot \frac{2}{3}} \boxed{\phantom{x}} \xrightarrow{-2} \boxed{36} \xrightarrow{\cdot \frac{5}{6}} \boxed{30}$$

Se na ida nós subtraímos 2, então na volta devemos adicionar 2. Vamos preencher o quadradinho anterior com  $36 + 2 = 38$ .

$$\boxed{x} \xrightarrow{\cdot \frac{4}{5}} \boxed{\phantom{x}} \xrightarrow{-3} \boxed{\phantom{x}} \xrightarrow{\cdot \frac{2}{3}} \boxed{38} \xrightarrow{-2} \boxed{36} \xrightarrow{\cdot \frac{5}{6}} \boxed{30}$$

Seguindo o mesmo raciocínio, o próximo quadradinho será preenchido por  $38 * 3/2 = 57$ .

$$\boxed{x} \xrightarrow{\cdot \frac{4}{5}} \boxed{\phantom{x}} \xrightarrow{-3} \boxed{57} \xrightarrow{\cdot \frac{2}{3}} \boxed{38} \xrightarrow{-2} \boxed{36} \xrightarrow{\cdot \frac{5}{6}} \boxed{30}$$

Agora temos  $57 + 3 = 60$ .

$$\boxed{x} \xrightarrow{\cdot \frac{4}{5}} \boxed{60} \xrightarrow{-3} \boxed{57} \xrightarrow{\cdot \frac{2}{3}} \boxed{38} \xrightarrow{-2} \boxed{36} \xrightarrow{\cdot \frac{5}{6}} \boxed{30}$$

Finalmente, temos  $60 * 5/4 = 75$ .

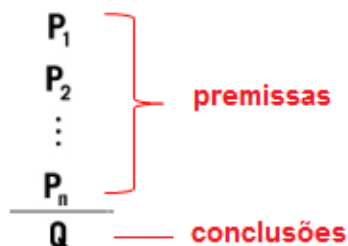
$$\boxed{75} \xrightarrow{\cdot \frac{4}{5}} \boxed{60} \xrightarrow{-3} \boxed{57} \xrightarrow{\cdot \frac{2}{3}} \boxed{38} \xrightarrow{-2} \boxed{36} \xrightarrow{\cdot \frac{5}{6}} \boxed{30}$$

Resposta: C

**LÓGICA DEDUTIVA, ARGUMENTATIVA E QUANTITATIVA**

**LÓGICA DE ARGUMENTAÇÃO**

Um argumento refere-se à declaração de que um conjunto de proposições iniciais leva a outra proposição final, que é uma consequência das primeiras. Em outras palavras, um argumento é a relação que conecta um conjunto de proposições, denotadas como P1, P2,... Pn, conhecidas como premissas do argumento, a uma proposição Q, que é chamada de conclusão do argumento.



Exemplo:

P1: Todos os cientistas são loucos.

P2: Martiniano é louco.

Q: Martiniano é um cientista.

O exemplo fornecido pode ser denominado de Silogismo, que é um argumento formado por duas premissas e uma conclusão.

Quando se trata de argumentos lógicos, nosso interesse reside em determinar se eles são válidos ou inválidos. Portanto, vamos entender o que significa um argumento válido e um argumento inválido.

**Argumentos Válidos**

Um argumento é considerado válido, ou legítimo, quando a conclusão decorre necessariamente das propostas apresentadas.

Exemplo de silogismo:

P1: Todos os homens são pássaros.

P2: Nenhum pássaro é animal.

C: Logo, nenhum homem é animal.

Este exemplo demonstra um argumento logicamente estruturado e, por isso, válido. Entretanto, isso não implica na verdade das premissas ou da conclusão.

Importante enfatizar que a classificação de avaliação de um argumento é a sua estrutura lógica, e não o teor de suas propostas ou conclusões. Se a estrutura for formulada corretamente, o argumento é considerado válido, independentemente da veracidade das propostas ou das conclusões.

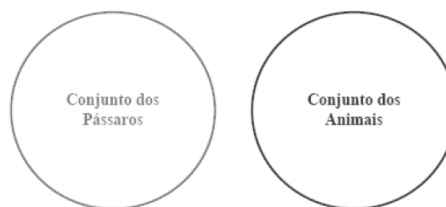
**Como determinar se um argumento é válido?**

A validade de um argumento pode ser verificada por meio de diagramas de Venn, uma ferramenta extremamente útil para essa finalidade, frequentemente usada para analisar a lógica de argumentos. Vamos ilustrar esse método com o exemplo mencionado acima. Ao afirmar na afirmação P1 que "todos os homens são pássaros", podemos representar esta afirmação da seguinte forma:



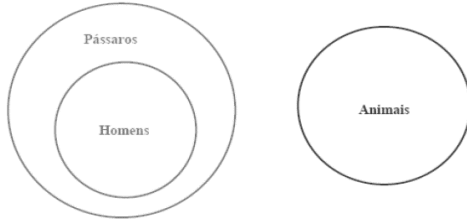
Note-se que todos os elementos do conjunto menor (homens) estão contidos no conjunto maior (pássaros), diminuindo que todos os elementos do primeiro grupo pertencem também ao segundo. Esta é a forma padrão de representar graficamente a afirmação "Todo A é B": dois círculos, com o menor dentro do maior, onde o círculo menor representa o grupo classificado após a expressão "Todo".

Quanto à afirmação "Nenhum pássaro é animal", a palavra-chave aqui é "Nenhum", que transmite a ideia de completa separação entre os dois conjuntos incluídos.



A representação gráfica da afirmação “Nenhum A é B” sempre consistirá em dois conjuntos distintos, sem sobreposição alguma entre eles.

Ao combinar as representações gráficas das duas indicações mencionadas acima e analisá-las, obteremos:



Ao analisar a conclusão de nosso argumento, que afirma “Nenhum homem é animal”, e compará-la com as representações gráficas das metas, questionamos: essa conclusão decorre logicamente das metas? Definitivamente, sim!

Percebemos que o conjunto dos homens está completamente separado do conjunto dos animais, diminuindo uma dissociação total entre os dois. Portanto, concluímos que este argumento é válido.

### Argumentos Inválidos

Um argumento é considerado inválido, também chamado de ilegítimo, mal formulado, falacioso ou sofisma, quando as propostas apresentadas não são capazes de garantir a verdade da conclusão.

Por exemplo:

P1: Todas as crianças gostam de chocolate.

P2: Patrícia não é criança.

C: Logo, Patrícia não gosta de chocolate.

Este exemplo ilustra um argumento inválido ou falacioso, pois as premissas não estabelecem de maneira conclusiva a veracidade da conclusão. É possível que Patrícia aprecie chocolate, mesmo não sendo criança, uma vez que a proposta inicial não limite o gosto por chocolate exclusivamente para crianças.

Para demonstrar a invalidez do argumento supracitado, utilizaremos diagramas de conjuntos, tal como foi feito para provar a validade de um argumento válido. Iniciaremos com as primeiras metas: “Todas as crianças gostam de chocolate”.



Examinemos a segunda premissa: “Patrícia não é criança”. Para obrigar, precisamos referenciar o diagrama criado a partir da primeira localização e determinar a localização possível de Patrícia, levando em consideração o que a segunda localização estabelece.

Fica claro que Patrícia não pode estar dentro do círculo que representa as crianças. Essa é a única restrição imposta pela segunda colocação. Assim, podemos deduzir que existem duas posições possíveis para Patrícia no diagrama:

1º) Fora do círculo que representa o conjunto maior;

2º) Dentro do conjunto maior, mas fora do círculo das crianças. Vamos analisar:



Finalmente, passemos à análise da conclusão: “Patrícia não gosta de chocolate”. Ora, o que nos resta para sabermos se este argumento é válido ou não, é justamente confirmar se esse resultado (se esta conclusão) é necessariamente verdadeiro!

– É necessariamente verdadeiro que Patrícia não gosta de chocolate? Olhando para o desenho acima, respondemos que não! Pode ser que ela não goste de chocolate (caso esteja fora do círculo), mas também pode ser que goste (caso esteja dentro do círculo)! Enfim, o argumento é inválido, pois as premissas não garantiram a veracidade da conclusão!

### Métodos para validação de um argumento

Vamos explorar alguns métodos que nos ajudarão a determinar a validade de um argumento:

1º) **Diagramas de conjuntos:** ideal para argumentos que contenham as palavras “todo”, “algum” e “nenhum” ou suas convenções como “cada”, “existe um”, etc. referências nas indicações.

2º) **Tabela-verdade:** recomendada quando o uso de diagramas de conjuntos não se aplica, especialmente em argumentos que envolvem conectores lógicos como “ou”, “e”, “→” (implica) e “↔” (se e somente se) . O processo inclui a criação de uma tabela que destaca uma coluna para cada premissa e outra para a conclusão. O principal desafio deste método é o aumento da complexidade com o acréscimo de proposições simples.

3º) **Operações lógicas com conectivos, assumindo posições verdadeiras:** aqui, partimos do princípio de que as premissas são verdadeiras e, através de operações lógicas com conectivos, buscamos determinar a veracidade da conclusão. Esse método oferece um caminho rápido para demonstrar a validade de um argumento, mas é considerado uma alternativa secundária à primeira opção.

4º) **Operações lógicas considerando propostas verdadeiras e conclusões falsas:** este método é útil quando o anterior não fornece uma maneira direta de avaliar o valor lógico da conclusão, solicitando, em vez disso, uma análise mais profunda e, possivelmente, mais complexa.

Em síntese, temos:

		Deve ser usado quando:	Não deve ser usado quando:
<b>1º método</b>	Utilização dos Diagramas (circunferências).	O argumento apresentar as palavras todo, nenhum, ou algum	O argumento não apresentar tais palavras.
<b>2º método</b>	Construção das tabelas-verdade.	Em qualquer caso, mas preferencialmente quando o argumento tiver no máximo duas proposições simples.	O argumento não apresentar três ou mais proposições simples.
<b>3º método</b>	Considerando as premissas verdadeiras e testando a conclusão verdadeira.	O 1º método não puder ser empregado, e houver uma premissa que seja uma proposição simples; ou que esteja na forma de uma conjunção (e).	Nenhuma premissa for uma proposição simples ou uma conjunção.
<b>4º método</b>	Verificar a existência de conclusão falsa e premissas verdadeiras.	O 1º método ser empregado, e a conclusão tiver a forma de uma proposição simples; ou estiver na forma de uma condicional (se... então...).	A conclusão não for uma proposição simples, nem uma disjunção, nem uma condicional.

**Exemplo:** diga se o argumento abaixo é válido ou inválido:

$$\begin{array}{l} (p \wedge q) \rightarrow r \\ \sim r \\ \hline \sim p \vee \sim q \end{array}$$

**Resolução:**

1ª Pergunta: o argumento inclui as expressões “todo”, “algum”, ou “nenhum”? Se uma resposta negativa, isso exclui a aplicação do primeiro método, levando-nos a considerar outras opções.

2ª Pergunta: o argumento é composto por, no máximo, duas proposições simples? Caso a resposta seja negativa, o segundo método também é descartado da análise.

3ª Pergunta: alguma das propostas consiste em uma proposição simples ou em uma conjunção? Se afirmativo, como no caso da segunda proposição ser ( $\sim r$ ), podemos proceder com o terceiro método. Se desejarmos explorar mais opções, temos obrigações com outra pergunta.

4ª Pergunta: a conclusão é formulada como uma proposição simples, uma disjunção, ou uma condicional? Se a resposta for positiva, e a conclusão para uma disjunção, por exemplo, temos a opção de aplicar o método quarto, se assim escolhermos.

Vamos seguir os dois caminhos: resolveremos a questão pelo 3º e pelo 4º método.

Análise usando o Terceiro Método a partir do princípio de que as premissas são verdadeiras e avalie a veracidade da conclusão, dessa forma, será obtido:

2ª Premissa: Se  $\sim r$  é verdade, isso implica que  $r$  é falso.

1ª Premissa: se  $(p \wedge q) \rightarrow r$  é verdade, e já estabelecemos que  $r$  é falso, isso nos leva a concluir que  $(p \wedge q)$  também deve ser falso. Uma conjunção é falsa quando pelo menos uma das proposições é falsa ou ambas são. Portanto, não conseguimos determinar os valores específicos de  $p$  e  $q$  com esta abordagem. Apesar da aparência inicial de adequação, o terceiro método não nos permite concluir definitivamente sobre a validade do argumento.

Análise usando o Quarto Método considerando a conclusão como falsa e as premissas como verdadeiras, chegaremos a:

Conclusão: Se  $\sim p \vee \sim q$  é falso, então tanto  $p$  quanto  $q$  são verdadeiros. Procedemos ao teste das propostas sob a suposição de sua verdade:

1ª Premissa: Se  $(p \wedge q) \rightarrow r$  é considerado verdadeiro, e  $p$  e  $q$  são verdadeiros, a situação condicional também é verdadeira, o que nos leva a concluir que  $r$  deve ser verdadeiro.

2ª Premissa) Com  $r$  sendo verdadeiro, encontramos um conflito, pois isso tornaria  $\sim r$  falso. Contudo, nesta análise, o objetivo é verificar a coexistência de posições verdadeiras com uma conclusão falsa. A ausência dessa coexistência indica que o argumento é válido. Portanto, concluímos que o argumento é válido sob o método quarto.

### LÓGICA DE PRIMEIRA ORDEM

Alguns argumentos utilizam proposições que empregam quantificadores, essenciais em proposições categóricas para estabelecer uma relação consistente entre sujeito e predicado. O foco é na coerência e no sentido da proposição, independentemente de sua veracidade.

As formas comuns incluem:

Todo A é B.

Nenhum A é B.

Algum A é B.

# ÉTICA, CIDADANIA E POLÍTICA

**CONSTITUIÇÃO DA REPÚBLICA FEDERATIVA DO BRASIL DE 1988: DOS PRINCÍPIOS FUNDAMENTAIS (ART.1º AO 4º); DOS DIREITOS E GARANTIAS FUNDAMENTAIS (ART. 5º); DOS DIREITOS SOCIAIS (ART. 6º A 11); DA ADMINISTRAÇÃO PÚBLICA (ART. 37 A 38); DOS SERVIDORES PÚBLICOS (ART. 39 A 41); DA EDUCAÇÃO (ART. 205 A 214)**

## — Dos Princípios Fundamentais

### Forma, Sistema e Fundamentos da República

#### — Papel dos Princípios e o Neoconstitucionalismo

Os princípios abandonam sua função meramente subsidiária na aplicação do Direito, quando serviam tão somente de meio de integração da ordem jurídica (na hipótese de eventual lacuna) e vetor interpretativo, e passam a ser dotados de elevada e reconhecida normatividade.

#### — Princípio Federativo

Significa que a União, os Estados-membros, o Distrito Federal e os Municípios possuem autonomia, caracteriza por um determinado grau de liberdade referente à sua organização, à sua administração, à sua normatização e ao seu Governo, porém limitada por certos princípios consagrados pela Constituição Federal.

#### — Princípio Republicano

É uma forma de Governo fundada na igualdade formal entre as pessoas, em que os detentores do poder político exercem o comando do Estado em caráter eletivo, representativo, temporário e com responsabilidade.

#### — Princípio do Estado Democrático de Direito

O Estado de Direito é aquele que se submete ao império da lei. Por sua vez, o Estado democrático caracteriza-se pelo respeito ao princípio fundamental da soberania popular, vale dizer, funda-se na noção de Governo do povo, pelo povo e para o povo.

#### — Princípio da Soberania Popular

O parágrafo único do Artigo 1º da Constituição Federal revela a adoção da soberania popular como princípio fundamental ao prever que *“Todo o poder emana do povo, que o exerce por meio de representantes eleitos ou diretamente, nos termos desta Constituição”*.

#### — Princípio da Separação dos Poderes

A visão moderna da separação dos Poderes não impede que cada um deles exerça atipicamente (de forma secundária), além de sua função típica (preponderante), funções atribuídas a outro Poder.

Vejam os abaixo, os dispositivos constitucionais correspondentes ao tema supracitado:

## TÍTULO I DOS PRINCÍPIOS FUNDAMENTAIS

Art. 1º A República Federativa do Brasil, formada pela união indissolúvel dos Estados e Municípios e do Distrito Federal, constitui - se em Estado Democrático de Direito e tem como fundamentos:

I - a soberania;

II - a cidadania

III - a dignidade da pessoa humana;

IV - os valores sociais do trabalho e da livre iniciativa; (Vide Lei nº 13.874, de 2019)

V - o pluralismo político.

Parágrafo único. Todo o poder emana do povo, que o exerce por meio de representantes eleitos ou diretamente, nos termos desta Constituição.

Art. 2º São Poderes da União, independentes e harmônicos entre si, o Legislativo, o Executivo e o Judiciário.

### Objetivos Fundamentais da República

Os Objetivos Fundamentais da República estão elencados no Artigo 3º da CF/88. Vejamos:

Art. 3º Constituem objetivos fundamentais da República Federativa do Brasil:

I - construir uma sociedade livre, justa e solidária;

II - garantir o desenvolvimento nacional;

III - erradicar a pobreza e a marginalização e reduzir as desigualdades sociais e regionais;

IV - promover o bem de todos, sem preconceitos de origem, raça, sexo, cor, idade e quaisquer outras formas de discriminação..

### Princípios de Direito Constitucional Internacional

Os Princípios de Direito Constitucional Internacional estão elencados no Artigo 4º da CF/88. Vejamos:

Art. 4º A República Federativa do Brasil rege - se nas suas relações internacionais pelos seguintes princípios:

I - independência nacional;

II - prevalência dos direitos humanos;

III - autodeterminação dos povos;

IV - não - intervenção;

V - igualdade entre os Estados;

VI - defesa da paz;

VII - solução pacífica dos conflitos;

VIII - repúdio ao terrorismo e ao racismo;

IX - cooperação entre os povos para o progresso da humanidade;

X - concessão de asilo político.

Parágrafo único. A República Federativa do Brasil buscará a integração econômica, política, social e cultural dos povos da América Latina, visando à formação de uma comunidade latino-americana de nações.

— **Dos Direitos E Garantias Fundamentais**

Os direitos individuais estão elencados no caput do Artigo 5º da CF. São eles:

**Direito à Vida**

O direito à vida deve ser observado por dois prismas: o direito de permanecer vivo e o direito de uma vida digna.

O direito de permanecer vivo pode ser observado, por exemplo, na vedação à pena de morte (salvo em caso de guerra declarada).

Já o direito à uma vida digna, garante as necessidades vitais básicas, proibindo qualquer tratamento desumano como a tortura, penas de caráter perpétuo, trabalhos forçados, cruéis, etc.

**Direito à Liberdade**

O direito à liberdade consiste na afirmação de que ninguém será obrigado a fazer ou deixar de fazer alguma coisa, senão em virtude de lei. Tal dispositivo representa a consagração da autonomia privada.

Trata-se a liberdade, de direito amplo, já que compreende, dentre outros, as liberdades: de opinião, de pensamento, de locomoção, de consciência, de crença, de reunião, de associação e de expressão.

**Direito à Igualdade**

A igualdade, princípio fundamental proclamado pela Constituição Federal e base do princípio republicano e da democracia, deve ser encarada sob duas óticas, a igualdade material e a igualdade formal.

A igualdade formal é a identidade de direitos e deveres concedidos aos membros da coletividade por meio da norma.

Por sua vez, a igualdade material tem por finalidade a busca da equiparação dos cidadãos sob todos os aspectos, inclusive o jurídico. É a consagração da máxima de Aristóteles, para quem o princípio da igualdade consistia em tratar igualmente os iguais e desigualmente os desiguais na medida em que eles se desigualem.

Sob o pálio da igualdade material, caberia ao Estado promover a igualdade de oportunidades por meio de políticas públicas e leis que, atentos às características dos grupos menos favorecidos, compensassem as desigualdades decorrentes do processo histórico da formação social.

**Direito à Privacidade**

Para o estudo do Direito Constitucional, a privacidade é gênero, do qual são espécies a intimidade, a honra, a vida privada e a imagem. De maneira que, os mesmos são invioláveis e a eles assegura-se o direito à indenização pelo dano moral ou material decorrente de sua violação.

**Direito à Honra**

O direito à honra almeja tutelar o conjunto de atributos pertinentes à reputação do cidadão sujeito de direitos, exatamente por tal motivo, são previstos no Código Penal.

**Direito de Propriedade**

É assegurado o direito de propriedade, contudo, com restrições, como por exemplo, de que se atenda à função social da propriedade. Também se enquadram como espécies de restrição do direito de propriedade, a requisição, a desapropriação, o confisco e o usucapião.

Do mesmo modo, é no direito de propriedade que se asseguram a inviolabilidade do domicílio, os direitos autorais (propriedade intelectual) e os direitos reativos à herança.

Destes direitos, emanam todos os incisos do Art. 5º, da CF/88, conforme veremos abaixo:

**TÍTULO II**

**DOS DIREITOS E GARANTIAS FUNDAMENTAIS**

**CAPÍTULO I**

**DOS DIREITOS E DEVERES INDIVIDUAIS E COLETIVOS**

Art. 5º Todos são iguais perante a lei, sem distinção de qualquer natureza, garantindo - se aos brasileiros e aos estrangeiros residentes no País a inviolabilidade do direito à vida, à liberdade, à igualdade, à segurança e à propriedade, nos termos seguintes:

I - homens e mulheres são iguais em direitos e obrigações, nos termos desta Constituição;

II - ninguém será obrigado a fazer ou deixar de fazer alguma coisa senão em virtude de lei;

III - ninguém será submetido a tortura nem a tratamento desumano ou degradante;

IV - é livre a manifestação do pensamento, sendo vedado o anonimato;

V - é assegurado o direito de resposta, proporcional ao agravo, além da indenização por dano material, moral ou à imagem;

VI - é inviolável a liberdade de consciência e de crença, sendo assegurado o livre exercício dos cultos religiosos e garantida, na forma da lei, a proteção aos locais de culto e a suas liturgias;

VII - é assegurada, nos termos da lei, a prestação de assistência religiosa nas entidades civis e militares de internação coletiva;

VIII - ninguém será privado de direitos por motivo de crença religiosa ou de convicção filosófica ou política, salvo se as invocar para eximir - se de obrigação legal a todos imposta e recusar - se a cumprir prestação alternativa, fixada em lei;

IX - é livre a expressão da atividade intelectual, artística, científica e de comunicação, independentemente de censura ou licença;

X - são invioláveis a intimidade, a vida privada, a honra e a imagem das pessoas, assegurado o direito a indenização pelo dano material ou moral decorrente de sua violação;

XI - a casa é asilo inviolável do indivíduo, ninguém nela podendo penetrar sem consentimento do morador, salvo em caso de flagrante delito ou desastre, ou para prestar socorro, ou, durante o dia, por determinação judicial;(Vide Lei nº 13.105, de 2015)(Vigência)

XII - é inviolável o sigilo da correspondência e das comunicações telegráficas, de dados e das comunicações telefônicas, salvo, no último caso, por ordem judicial, nas

hipóteses e na forma que a lei estabelecer para fins de investigação criminal ou instrução processual penal;(Vide Lei nº 9.296, de 1996)

XIII - é livre o exercício de qualquer trabalho, ofício ou profissão, atendidas as qualificações profissionais que a lei estabelecer;

XIV - é assegurado a todos o acesso à informação e resguardado o sigilo da fonte, quando necessário ao exercício profissional;

XV - é livre a locomoção no território nacional em tempo de paz, podendo qualquer pessoa, nos termos da lei, nele entrar, permanecer ou dele sair com seus bens;

XVI - todos podem reunir - se pacificamente, sem armas, em locais abertos ao público, independentemente de autorização, desde que não frustrem outra reunião anteriormente convocada para o mesmo local, sendo apenas exigido prévio aviso à autoridade competente;

XVII - é plena a liberdade de associação para fins lícitos, vedada a de caráter paramilitar;

XVIII - a criação de associações e, na forma da lei, a de cooperativas independem de autorização, sendo vedada a interferência estatal em seu funcionamento;

XIX - as associações só poderão ser compulsoriamente dissolvidas ou ter suas atividades suspensas por decisão judicial, exigindo - se, no primeiro caso, o trânsito em julgado;

XX - ninguém poderá ser compelido a associar - se ou a permanecer associado;

XXI - as entidades associativas, quando expressamente autorizadas, têm legitimidade para representar seus filiados judicial ou extrajudicialmente;

XXII - é garantido o direito de propriedade;

XXIII - a propriedade atenderá a sua função social;

XXIV - a lei estabelecerá o procedimento para desapropriação por necessidade ou utilidade pública, ou por interesse social, mediante justa e prévia indenização em dinheiro, ressalvados os casos previstos nesta Constituição;

XXV - no caso de iminente perigo público, a autoridade competente poderá usar de propriedade particular, assegurada ao proprietário indenização ulterior, se houver dano;

XXVI - a pequena propriedade rural, assim definida em lei, desde que trabalhada pela família, não será objeto de penhora para pagamento de débitos decorrentes de sua atividade produtiva, dispondo a lei sobre os meios de financiar o seu desenvolvimento;

XXVII - aos autores pertence o direito exclusivo de utilização, publicação ou reprodução de suas obras, transmissível aos herdeiros pelo tempo que a lei fixar;

XXVIII - são assegurados, nos termos da lei:

a) a proteção às participações individuais em obras coletivas e à reprodução da imagem e voz humanas, inclusive nas atividades desportivas;

b) o direito de fiscalização do aproveitamento econômico das obras que criarem ou de que participarem aos criadores, aos intérpretes e às respectivas representações sindicais e associativas;

XXIX - a lei assegurará aos autores de inventos industriais privilégio temporário para sua utilização, bem como proteção às criações industriais, à propriedade das marcas, aos nomes de empresas e a outros signos distintivos, tendo em vista o interesse social e o desenvolvimento tecnológico e econômico do País;

XXX - é garantido o direito de herança;

XXXI - a sucessão de bens de estrangeiros situados no País será regulada pela lei brasileira em benefício do cônjuge ou dos filhos brasileiros, sempre que não lhes seja mais favorável a lei pessoal do «de cujus»;

XXXII - o Estado promoverá, na forma da lei, a defesa do consumidor;

XXXIII - todos têm direito a receber dos órgãos públicos informações de seu interesse particular, ou de interesse coletivo ou geral, que serão prestadas no prazo da lei, sob pena de responsabilidade, ressalvadas aquelas cujo sigilo seja imprescindível à segurança da sociedade e do Estado; (Regulamento) (Vide Lei nº 12.527, de 2011)

XXXIV - são a todos assegurados, independentemente do pagamento de taxas:

a) o direito de petição aos Poderes Públicos em defesa de direitos ou contra ilegalidade ou abuso de poder;

b) a obtenção de certidões em repartições públicas, para defesa de direitos e esclarecimento de situações de interesse pessoal;

XXXV - a lei não excluirá da apreciação do Poder Judiciário lesão ou ameaça a direito;

XXXVI - a lei não prejudicará o direito adquirido, o ato jurídico perfeito e a coisa julgada;

XXXVII - não haverá juízo ou tribunal de exceção;

XXXVIII - é reconhecida a instituição do júri, com a organização que lhe der a lei, assegurados:

a) a plenitude de defesa;

b) o sigilo das votações;

c) a soberania dos veredictos;

d) a competência para o julgamento dos crimes dolosos contra a vida;

XXXIX - não há crime sem lei anterior que o defina, nem pena sem prévia cominação legal;

XL - a lei penal não retroagirá, salvo para beneficiar o réu;

XLI - a lei punirá qualquer discriminação atentatória dos direitos e liberdades fundamentais;

XLII - a prática do racismo constitui crime inafiançável e imprescritível, sujeito à pena de reclusão, nos termos da lei;

XLIII - a lei considerará crimes inafiançáveis e insuscetíveis de graça ou anistia a prática da tortura, o tráfico ilícito de entorpecentes e drogas afins, o terrorismo e os definidos como crimes hediondos, por eles respondendo os mandantes, os executores e os que, podendo evitá - los, se omitirem;(Regulamento)

XLIV - constitui crime inafiançável e imprescritível a ação de grupos armados, civis ou militares, contra a ordem constitucional e o Estado Democrático;

XLV - nenhuma pena passará da pessoa do condenado, podendo a obrigação de reparar o dano e a decretação do perdimento de bens ser, nos termos da lei, estendidas aos sucessores e contra eles executadas, até o limite do valor do patrimônio transferido;

XLVI - a lei regulará a individualização da pena e adotará, entre outras, as seguintes:

a) privação ou restrição da liberdade;

b) perda de bens;

c) multa;

d) prestação social alternativa;

e) suspensão ou interdição de direitos;

XLVII - não haverá penas:

a) de morte, salvo em caso de guerra declarada, nos termos do art. 84, XIX;

b) de caráter perpétuo;

c) de trabalhos forçados;

d) de banimento;

e) cruéis;

XLVIII - a pena será cumprida em estabelecimentos distintos, de acordo com a natureza do delito, a idade e o sexo do apenado;

XLIX - é assegurado aos presos o respeito à integridade física e moral;

L - às presidiárias serão asseguradas condições para que possam permanecer com seus filhos durante o período de amamentação;

LI - nenhum brasileiro será extraditado, salvo o naturalizado, em caso de crime comum, praticado antes da naturalização, ou de comprovado envolvimento em tráfico ilícito de entorpecentes e drogas afins, na forma da lei;

LII - não será concedida extradição de estrangeiro por crime político ou de opinião;

LIII - ninguém será processado nem sentenciado senão pela autoridade competente;

LIV - ninguém será privado da liberdade ou de seus bens sem o devido processo legal;

LV - aos litigantes, em processo judicial ou administrativo, e aos acusados em geral são assegurados o contraditório e ampla defesa, com os meios e recursos a ela inerentes;

LVI - são inadmissíveis, no processo, as provas obtidas por meios ilícitos;

LVII - ninguém será considerado culpado até o trânsito em julgado de sentença penal condenatória;

LVIII - o civilmente identificado não será submetido a identificação criminal, salvo nas hipóteses previstas em lei;(Regulamento)

LIX - será admitida ação privada nos crimes de ação pública, se esta não for intentada no prazo legal;

LX - a lei só poderá restringir a publicidade dos atos processuais quando a defesa da intimidade ou o interesse social o exigirem;

LXI - ninguém será preso senão em flagrante delito ou por ordem escrita e fundamentada de autoridade judiciária competente, salvo nos casos de transgressão militar ou crime propriamente militar, definidos em lei;

LXII - a prisão de qualquer pessoa e o local onde se encontre serão comunicados imediatamente ao juiz competente e à família do preso ou à pessoa por ele indicada;

LXIII - o preso será informado de seus direitos, entre os quais o de permanecer calado, sendo - lhe assegurada a assistência da família e de advogado;

LXIV - o preso tem direito à identificação dos responsáveis por sua prisão ou por seu interrogatório policial;

LXV - a prisão ilegal será imediatamente relaxada pela autoridade judiciária;

LXVI - ninguém será levado à prisão ou nela mantido, quando a lei admitir a liberdade provisória, com ou sem fiança;

LXVII - não haverá prisão civil por dívida, salvo a do responsável pelo inadimplemento voluntário e inescusável de obrigação alimentícia e a do depositário infiel;

LXVIII - conceder - se - á *habeas corpus* sempre que alguém sofrer ou se achar ameaçado de sofrer violência ou coação em sua liberdade de locomoção, por ilegalidade ou abuso de poder;

LXIX - conceder - se - á mandado de segurança para proteger direito líquido e certo, não amparado por *habeas corpus* ou *habeas data*, quando o responsável pela ilegalidade ou abuso de poder for autoridade pública ou agente de pessoa jurídica no exercício de atribuições do Poder Público;

LXX - o mandado de segurança coletivo pode ser impetrado por:

a) partido político com representação no Congresso Nacional;

b) organização sindical, entidade de classe ou associação legalmente constituída e em funcionamento há pelo menos um ano, em defesa dos interesses de seus membros ou associados;

LXXI - conceder - se - á mandado de injunção sempre que a falta de norma regulamentadora torne inviável o exercício dos direitos e liberdades constitucionais e das prerrogativas inerentes à nacionalidade, à soberania e à cidadania;

LXXII - conceder - se - á *habeas data* :

a) para assegurar o conhecimento de informações relativas à pessoa do impetrante, constantes de registros ou bancos de dados de entidades governamentais ou de caráter público;

b) para a retificação de dados, quando não se prefira fazê - lo por processo sigiloso, judicial ou administrativo;

LXXIII - qualquer cidadão é parte legítima para propor ação popular que vise a anular ato lesivo ao patrimônio público ou de entidade de que o Estado participe, à moralidade administrativa, ao meio ambiente e ao patrimônio histórico e cultural, ficando o autor, salvo comprovada má - fé, isento de custas judiciais e do ônus da sucumbência;

LXXIV - o Estado prestará assistência jurídica integral e gratuita aos que comprovarem insuficiência de recursos;

LXXV - o Estado indenizará o condenado por erro judiciário, assim como o que ficar preso além do tempo fixado na sentença;

LXXVI - são gratuitos para os reconhecidamente pobres, na forma da lei: (Vide Lei nº 7.844, de 1989)

a) o registro civil de nascimento;

b) a certidão de óbito;

LXXVII - são gratuitas as ações de *habeas corpus* e *habeas data* , e, na forma da lei, os atos necessários ao exercício da cidadania.(Regulamento)

LXXVIII - a todos, no âmbito judicial e administrativo, são assegurados a razoável duração do processo e os meios que garantam a celeridade de sua tramitação.(Incluído pela Emenda Constitucional nº 45, de 2004)(Vide ADIN 3392)

LXXIX - é assegurado, nos termos da lei, o direito à proteção dos dados pessoais, inclusive nos meios digitais.(Incluído pela Emenda Constitucional nº 115, de 2022)

§1º As normas definidoras dos direitos e garantias fundamentais têm aplicação imediata.

§2º Os direitos e garantias expressos nesta Constituição não excluem outros decorrentes do regime e dos princípios por ela adotados, ou dos tratados internacionais em que a República Federativa do Brasil seja parte.

§3º Os tratados e convenções internacionais sobre direitos humanos que forem aprovados, em cada Casa do Congresso Nacional, em dois turnos, por três quintos dos votos dos respectivos membros, serão equivalentes às emendas constitucionais.(Incluído pela Emenda Constitucional nº 45, de

# CONHECIMENTOS ESPECÍFICOS

## Agente de Apoio

### PROCESSO HISTÓRICO DA EDUCAÇÃO INFANTIL NO BRASIL, NO PARANÁ E EM CASCAVEL

A educação infantil é a primeira etapa da educação básica e desempenha um papel essencial no desenvolvimento integral da criança, abrangendo aspectos físicos, emocionais, cognitivos e sociais. No Brasil, essa etapa passou por um longo processo de consolidação, marcado pela transição de uma abordagem assistencialista para um reconhecimento pleno como direito garantido por lei.

O percurso histórico da educação infantil reflete as mudanças sociais, econômicas e políticas do país, adaptando-se às especificidades de cada região. No Paraná, a influência de movimentos migratórios e a organização regional foram fatores cruciais para a implementação e expansão dessa modalidade de ensino. Já em Cascavel, o crescimento populacional e a diversificação econômica impulsionaram ações voltadas à oferta educacional para a primeira infância, com destaque para a criação de Centros de Educação Infantil (CEIs).

#### EDUCAÇÃO INFANTIL NO BRASIL

A história da educação infantil no Brasil revela um processo gradual de mudanças, que envolveu a transição de práticas assistencialistas para um modelo pedagógico que prioriza o desenvolvimento integral da criança.

Este processo foi fortemente influenciado pelas transformações sociais e econômicas do país e pela consolidação do papel do Estado na garantia do direito à educação.

#### ► Origens e Assistencialismo

A educação infantil começou a se organizar no Brasil no final do século XIX, com iniciativas voltadas principalmente para crianças de famílias em situação de vulnerabilidade. Nesse período, predominavam as seguintes características:

- **Instituições Religiosas e Filantrópicas:** Igrejas e associações de caridade criaram creches para atender às necessidades básicas das crianças, como alimentação e abrigo.

- **Foco Assistencialista:** Não havia uma preocupação com o desenvolvimento pedagógico; a prioridade era o cuidado.

Essas práticas foram importantes para suprir carências sociais, mas não promoviam uma visão integral da educação infantil.

#### ► Marco da Educação Infantil no Século XX

##### Décadas de 1930 e 1940:

O contexto político da Era Vargas trouxe os primeiros esforços do governo para sistematizar a educação no país:

- **Constituição de 1934:** Destacou a responsabilidade do Estado com a educação e mencionou a necessidade de atenção à infância.

- **Criação do Ministério da Educação e Saúde Pública (1930):** Indicou a importância de organizar ações voltadas para crianças pequenas, ainda que de forma limitada.

##### Décadas de 1960 e 1970:

A industrialização e a urbanização intensificaram a participação das mulheres no mercado de trabalho, aumentando a demanda por creches.

- **LDB de 1971 (Lei nº 5.692):** Reconheceu a educação infantil como parte do sistema educacional, mas de forma subordinada ao ensino primário.

Embora esses avanços fossem importantes, ainda havia limitações na oferta pública e na regulamentação.

#### ► Avanços Pós-Constituição de 1988

A Constituição Federal de 1988 foi um marco para a educação infantil no Brasil:

- **Artigo 208:** Determinou que a educação infantil é um direito das crianças e um dever do Estado.

- **Reconhecimento da Educação Infantil:** A etapa foi consolidada como um direito, não apenas como assistência social.

##### LDB de 1996 (Lei nº 9.394/1996):

- Estruturou a educação infantil como a primeira etapa da educação básica, voltada para crianças de 0 a 6 anos.

- Estabeleceu diretrizes para as creches (0 a 3 anos) e pré-escolas (4 a 6 anos), com ênfase no desenvolvimento integral da criança.

#### ► Educação Infantil no Século XXI

##### Expansão e Universalização:

Com programas como o ProInfância e iniciativas como o Fundo de Manutenção e Desenvolvimento da Educação Básica (FUNDEB), o Brasil ampliou a infraestrutura e o acesso à educação infantil, especialmente em regiões menos favorecidas.

##### Base Nacional Comum Curricular (BNCC):

Em 2017, a BNCC estabeleceu diretrizes específicas para a educação infantil, destacando:

- **Campos de Experiência:** Organização das aprendizagens em eixos que promovem o desenvolvimento integral.

- **Interação e Brincadeira:** Reconhecidas como práticas centrais no processo pedagógico.



**Desafios Contemporâneos:**

Apesar dos avanços, o Brasil ainda enfrenta desafios:

- **Universalização do Acesso:** Principalmente para crianças de 0 a 3 anos.
- **Formação Docente:** Necessidade de qualificação contínua dos profissionais.
- **Desigualdades Regionais:** Dificuldades na oferta de qualidade em áreas rurais e periféricas.

A educação infantil no Brasil percorreu um longo caminho para ser reconhecida como um direito essencial. Sua consolidação, com marcos como a LDB e a BNCC, reflete uma evolução significativa no papel do Estado e na visão pedagógica sobre a infância. No entanto, ainda há muito a avançar para garantir o acesso universal e equitativo a todas as crianças.

**Educação Infantil no Paraná**

A trajetória da educação infantil no Paraná reflete o contexto histórico, cultural e socioeconômico do estado, com influências de movimentos migratórios e do desenvolvimento regional. Desde iniciativas filantrópicas até a institucionalização pela rede pública, o Paraná avançou significativamente na oferta e qualidade da educação infantil.

► **Formação Histórica**

**Influências Iniciais:**

O Paraná, durante o período de colonização, recebeu grande influência de imigrantes europeus, como alemães, italianos e poloneses, que trouxeram tradições culturais que valorizavam a educação desde a primeira infância. No entanto, no início do século XX, o atendimento educacional formal era limitado, especialmente nas áreas rurais.

**Primeiras Creches:**

- **Décadas de 1920 e 1930:** As primeiras creches surgiram nas cidades maiores, organizadas por associações religiosas e de beneficência, com um caráter predominantemente assistencialista.
- **Influência Urbana:** Com a urbanização das décadas seguintes, a demanda por creches aumentou, especialmente devido à entrada das mulheres no mercado de trabalho.

**Expansão nas Décadas de 1970 e 1980:**

- **Atuação Privada e Filantrópica:** Nesse período, escolas particulares e instituições sem fins lucrativos desempenharam papel crucial no atendimento às crianças, ainda sem regulamentação educacional específica.

► **Marcos Legais e Políticas Públicas**

**Constituição Estadual e Políticas Locais:**

A Constituição Estadual do Paraná, em consonância com a Constituição Federal de 1988, estabeleceu a educação infantil como um direito básico e garantiu a responsabilidade compartilhada entre estado e municípios.

**Implementação da LDB (Lei nº 9.394/1996):**

Com a Lei de Diretrizes e Bases da Educação Nacional, o Paraná ajustou sua política educacional para atender à nova legislação:

- **Municipalização da Educação Infantil:** A responsabilidade pela educação infantil foi atribuída às prefeituras, com apoio técnico e financeiro do estado.
- **Criação de Centros Municipais de Educação Infantil (CMEIs):** Municípios paranaenses começaram a estruturar redes específicas para atender crianças de 0 a 5 anos.

► **Políticas de Expansão e Qualidade**

**ProInfância no Paraná:**

O Programa Nacional de Reestruturação e Aquisição de Equipamentos para a Rede Escolar Pública de Educação Infantil (ProInfância), do governo federal, teve grande impacto no Paraná:

- **Infraestrutura:** Construção de creches e pré-escolas em várias cidades, especialmente nas regiões mais carentes.
- **Formação de Educadores:** Programas estaduais e municipais de capacitação para os profissionais da educação infantil.

**Experiências Inovadoras:**

Municípios como Curitiba e Londrina se destacaram nacionalmente por práticas pedagógicas inovadoras, servindo de modelo para outras cidades do estado:

- **Curitiba:** Estruturou uma rede integrada de educação infantil com abordagem voltada para o desenvolvimento integral, priorizando a interação com a família.
- **Londrina:** Implementou projetos de formação docente contínua e parcerias com instituições de ensino superior para aprimorar as práticas pedagógicas.

► **Desafios da Educação Infantil no Paraná**

**Desigualdades Regionais:**

- **Áreas Rurais:** A oferta de educação infantil em regiões rurais ainda enfrenta limitações significativas, como falta de infraestrutura e transporte.
- **Municípios Menores:** Municípios com menor arrecadação enfrentam dificuldades para garantir o atendimento universal às crianças pequenas.

**Qualificação Docente:**

Embora o Paraná tenha avançado na formação de professores, há desafios relacionados à formação inicial e continuada, especialmente para profissionais que atuam com crianças de 0 a 3 anos.

**Universalização do Acesso:**

O estado ainda trabalha para garantir que todas as crianças tenham acesso à educação infantil de qualidade, especialmente na faixa etária de 0 a 3 anos, onde a demanda supera a oferta.

A educação infantil no Paraná apresenta avanços importantes, desde o período de iniciativas assistencialistas até a atual estrutura educacional pública e regulamentada. No entanto, desafios como as desigualdades regionais e a qualificação docente apontam para a necessidade de ações contínuas que promovam maior equidade e acesso universal.



O Paraná se destaca nacionalmente em diversas iniciativas, mas ainda precisa reforçar políticas que garantam o pleno atendimento a todas as crianças, especialmente nas áreas mais vulneráveis.

#### **EDUCAÇÃO INFANTIL EM CASCAVEL**

O desenvolvimento da educação infantil em Cascavel, município localizado no oeste do Paraná, reflete o crescimento econômico e populacional da região. Inicialmente voltada para um modelo assistencialista, a educação infantil no município evoluiu para atender às exigências legais e pedagógicas, consolidando uma rede expressiva de Centros de Educação Infantil (CEIs) e avançando na garantia do direito das crianças à educação.

##### **► História e Desenvolvimento Inicial**

#### **Década de 1970:**

Cascavel começou a estruturar a oferta de educação infantil a partir das demandas geradas pelo crescimento urbano e pela chegada de migrantes de outras regiões do Brasil. As primeiras iniciativas foram predominantemente comunitárias e filantrópicas, voltadas para atender as necessidades básicas das crianças.

- **Creches Comunitárias:** Organizadas por associações e igrejas, com apoio de lideranças locais, tinham foco assistencialista, sem uma proposta pedagógica definida.

- **Crescimento Econômico:** A urbanização e o fortalecimento da agricultura mecanizada impulsionaram o aumento da população urbana e a busca por serviços educacionais.

#### **Década de 1980:**

Com o fortalecimento da administração municipal, surgiram os primeiros esforços para integrar a educação infantil ao sistema público. As creches começaram a ser reconhecidas como espaços educativos e não apenas de cuidado.

##### **► Consolidação da Rede Municipal**

#### **Década de 1990:**

- **Municipalização da Educação Infantil:** Cascavel passou a organizar a oferta de educação infantil diretamente pela administração pública, com a criação dos primeiros Centros de Educação Infantil (CEIs).

- **Participação na LDB de 1996:** A Lei nº 9.394/1996 definiu a educação infantil como a primeira etapa da educação básica, e o município iniciou o alinhamento de suas políticas a essas diretrizes.

#### **Década de 2000:**

A adesão ao ProInfância, programa federal voltado à expansão da infraestrutura para a educação infantil, possibilitou a construção de novos CEIs, especialmente em áreas periféricas e de vulnerabilidade social.

- **Ampliação da Rede:** O número de unidades escolares cresceu significativamente, permitindo maior acesso às crianças de famílias com baixa renda.

- **Qualificação Docente:** A formação inicial e continuada dos profissionais passou a ser prioridade, com programas locais de capacitação e parcerias com instituições de ensino superior.

##### **► Estrutura Atual da Educação Infantil em Cascavel**

#### **Centros de Educação Infantil (CEIs):**

Atualmente, a rede municipal de Cascavel conta com uma ampla estrutura de CEIs que atendem crianças de 0 a 5 anos, divididos entre:

- **Creches:** Voltadas para crianças de 0 a 3 anos, com foco no cuidado e na estimulação do desenvolvimento integral.

- **Pré-escolas:** Destinadas a crianças de 4 e 5 anos, com ênfase na preparação para o ensino fundamental.

#### **Políticas Locais:**

- **Planos Municipais de Educação:** Cascavel segue diretrizes estabelecidas no Plano Nacional de Educação (PNE) e na Base Nacional Comum Curricular (BNCC), com metas voltadas à ampliação do acesso e à qualidade do ensino.

- **Projetos Pedagógicos Inovadores:** Enfatizam o uso de brincadeiras, artes e práticas interativas no processo educativo.

##### **► Desafios da Educação Infantil em Cascavel**

#### **Universalização do Acesso:**

Embora a oferta tenha crescido, ainda há dificuldades para atender toda a demanda, especialmente para crianças de 0 a 3 anos.

#### **Qualificação e Valorização Profissional:**

Apesar dos avanços, a formação inicial e continuada de professores e auxiliares ainda enfrenta desafios, especialmente no que diz respeito ao acompanhamento das diretrizes mais recentes, como a BNCC.

#### **Inclusão e Diversidade:**

A inclusão de crianças com deficiência na educação infantil é um aspecto que requer maior atenção, com a ampliação de recursos e suporte especializado.

##### **► Iniciativas Recentes**

#### **Expansão da Rede:**

Nos últimos anos, Cascavel tem investido na construção de novos CEIs em regiões com maior demanda, priorizando áreas de vulnerabilidade social.

#### **Formação Continuada:**

Programas de capacitação docente são promovidos regularmente, com foco em práticas pedagógicas baseadas na BNCC e na interação com as famílias.

#### **Integração Família-Escola:**

Projetos de integração com as famílias têm fortalecido a relação entre o ambiente escolar e a comunidade, promovendo maior envolvimento no processo educativo.

A educação infantil em Cascavel apresenta um histórico de avanços significativos, com a transição de um modelo assistencialista para uma estrutura educacional robusta e alinhada às diretrizes nacionais. Contudo, desafios como a universalização

do acesso e a inclusão apontam para a necessidade de políticas contínuas que garantam a equidade e a qualidade na educação infantil.

O município se destaca como um exemplo de desenvolvimento educacional regional, mas ainda há espaço para novos progressos em direção à plena garantia dos direitos das crianças.

**AS ESPECIFICIDADES DA ORGANIZAÇÃO DO ENSINO NA EDUCAÇÃO INFANTIL CONFORME PROPÕE O CURRÍCULO PARA A REDE PÚBLICA MUNICIPAL DE ENSINO DE CASCAVEL – EDUCAÇÃO INFANTIL - 2020, NO QUE TANGE A ORGANIZAÇÃO DO TEMPO, ESPAÇO, MOBILIÁRIOS E A RELAÇÃO ENTRE O CUIDAR E EDUCAR**

**ORGANIZAÇÃO DO TEMPO NA EDUCAÇÃO INFANTIL**

A organização do tempo na Educação Infantil, conforme o Currículo para a Rede Pública Municipal de Ensino de Cascavel – Educação Infantil (2020), é fundamentada em princípios que valorizam a segurança emocional, a previsibilidade e a flexibilidade. O tempo é concebido como um elemento pedagógico que deve ser planejado para atender aos objetivos do desenvolvimento integral das crianças.

► **Principais Aspectos da Organização do Tempo**

**Estabilidade e Rotina:**

A rotina diária deve proporcionar estabilidade e segurança às crianças, organizando o dia com atividades previsíveis e bem estruturadas.

A previsibilidade contribui para que as crianças se sintam acolhidas e compreendam as dinâmicas do ambiente educativo.

▪ **Exemplo:** horários fixos para chegada, alimentação, descanso, brincadeiras e atividades dirigidas.

**Flexibilidade e Individualidade:**

Embora a rotina seja importante, ela precisa ser flexível para respeitar as necessidades e os ritmos individuais das crianças.

Permite ajustes em situações específicas, como maior tempo de descanso para crianças que manifestem cansaço ou maior dedicação a uma atividade que desperte maior interesse.

**Equilíbrio Entre Atividades:**

O tempo deve ser dividido de forma equilibrada entre atividades dirigidas e brincadeiras livres, respeitando o caráter lúdico como eixo estruturante da Educação Infantil.

As atividades dirigidas têm objetivos pedagógicos claros, enquanto as brincadeiras livres promovem criatividade, socialização e autonomia.

**Momentos de Transição:**

Devem ser planejados com cuidado para evitar rupturas abruptas, promovendo transições tranquilas entre as atividades.

▪ **Exemplo:** uma música ou história pode ser utilizada para preparar as crianças para o horário de descanso.

► **Ciclos de Aprendizagem**

O currículo propõe que o planejamento do tempo respeite ciclos de aprendizagem, incluindo:

▪ **Tempo de Exploração:** momento para as crianças descobrirem os materiais e espaços disponíveis.

▪ **Tempo de Concentração:** atividades que exijam maior foco e engajamento.

▪ **Tempo de Relaxamento:** pausas para descanso ou atividades tranquilas.

**Rotina Diária: Exemplo Prático**

Horário	Atividade	Objetivo Pedagógico
7H30 – 8H00	Recepção e acolhimento	Promover segurança e socialização
8H00 – 8H30	Roda de conversa	Estimular a comunicação e planejamento
8H30 – 9H30	Atividade dirigida (ex.: artes)	Desenvolver habilidades específicas
9H30 – 10H00	Lanche	Trabalhar hábitos saudáveis e convivência
10H00 – 11H00	Brincadeira livre no pátio	Incentivar criatividade e socialização
11H00 – 11H30	Atividade de leitura	Desenvolver linguagem e imaginação
11H30 – 12H00	Almoço	Estimular autonomia e cuidado
12H00 – 13H30	Descanso	Proporcionar recuperação física e mental
13H30 – 14H30	Jogos pedagógicos	Trabalhar raciocínio lógico e colaboração
14H30 – 15H00	Lanche	Socialização e hábitos alimentares
15H00 – 15H45	Brincadeira orientada	Ampliar repertório de brincadeiras
15H45 – 16H00	Encerramento e despedida	Reforçar vínculos afetivos

**Desafios e Soluções**

▪ **Desafio:** Dificuldade em equilibrar atividades dirigidas e livres.

▪ **Solução:** Alternar momentos mais estruturados com períodos de brincadeira livre, permitindo que as crianças explorem autonomamente.

▪ **Desafio:** Gestão do tempo de transição.

▪ **Solução:** Utilizar recursos como músicas, histórias ou jogos para sinalizar mudanças de atividades, promovendo transições suaves.

