



# SÃO JOSÉ DE PIRANHAS-PB

PREFEITURA MUNICIPAL DE SÃO JOSÉ DE  
PIRANHAS - PARAÍBA

**Agente Administrativo**

EDITAL NORMATIVO DE CONCURSO PÚBLICO Nº 001/2024 – PMSJP/PB

CÓD: OP-002ST-24  
7908403562640

## ***Língua Portuguesa***

1. Leitura, compreensão e interpretação de textos .....	7
2. Classes de palavras .....	7
3. Morfologia e ortografia.....	14
4. Orações coordenadas e subordinadas; Termos essenciais da oração; Sintaxe .....	14
5. semântica.....	18
6. Sinais de pontuação.....	19
7. Diversidades e variações linguísticas .....	20
8. Figuras de linguagem, de estilo, de retórica, de som e de harmonia .....	22
9. Elementos extratextuais na construção do texto.....	24
10. Elementos da textualidade: coerência, coesão, intencionalidade, aceitabilidade, situacionalidade, informatividade, intertextualidade.....	25
11. Estrutura e formação de palavras .....	27
12. Tipologias e gêneros textuais.....	27
13. Tipos e níveis de linguagem .....	29
14. Regência verbal e nominal.....	31
15. Elementos da narrativa .....	32

## ***Informática***

1. Noções de sistemas operacionais (Windows 10/11 e Linux); Conceitos de pastas, arquivos e diretórios; Atalhos, área de transferência e menus .....	45
2. Programas, aplicativos, compactação de arquivos .....	53
3. Extensões e arquivos .....	53
4. Funcionalidades sobre hardware e software;.....	54
5. Edição de textos, planilhas e apresentações (Ambientes Microsoft Office e Google Drive).....	55
6. Correio eletrônico, envio de mensagens, webmail e clientes de e-mail.....	61
7. Redes de computadores: Conceitos básicos, ferramentas e procedimentos de internet e intranet; Navegadores (Microsoft Edge, Mozilla Firefox e Google Chrome) .....	64
8. Sites de busca e pesquisa na internet.....	69
9. Computação na nuvem (cloud computing).....	71
10. Conceitos de organização e de gerenciamento de informações, arquivos, pastas e programas .....	73
11. Segurança da informação: Procedimentos de segurança; Noções de vírus, worms e pragas virtuais; Aplicativos de segurança (antivírus, firewall, anti-spyware, etc.).....	76
12. Procedimentos de backup .....	81
13. Gerenciador de senha, TOTP, passkey, 2FA e VPN.....	82
14. Armazenamento de dados na nuvem (cloud storage) .....	83

---

## ***Conhecimentos Específicos***

### ***Agente Administrativo***

1. Conceitos Básicos De Administração .....	89
2. Noções De Administração Pública: Conceitos E Princípios .....	95
3. Funções Da Administração: Planejamento, Organização, Direção, Controle .....	97
4. Processo Decisório .....	103
5. Comportamento Organizacional .....	107
6. Comunicação Organizacional .....	121
7. Gestão De Documentos .....	124
8. Administração de Recursos Materiais e Patrimoniais .....	126
9. Lei Geral De Proteção De Dados Pessoais (Lei Nº 13.709/2018) .....	141
10. Lei De Acesso À Informação (Lei Nº 12.527/2011) .....	154

---

# LÍNGUA PORTUGUESA

## LEITURA, COMPREENSÃO E INTERPRETAÇÃO DE TEXTOS

Compreender e interpretar textos é essencial para que o objetivo de comunicação seja alcançado satisfatoriamente. Com isso, é importante saber diferenciar os dois conceitos. Vale lembrar que o texto pode ser verbal ou não-verbal, desde que tenha um sentido completo.

A **compreensão** se relaciona ao entendimento de um texto e de sua proposta comunicativa, decodificando a mensagem explícita. Só depois de compreender o texto que é possível fazer a sua interpretação.

A **interpretação** são as conclusões que chegamos a partir do conteúdo do texto, isto é, ela se encontra para além daquilo que está escrito ou mostrado. Assim, podemos dizer que a interpretação é subjetiva, contando com o conhecimento prévio e do repertório do leitor.

Dessa maneira, para compreender e interpretar bem um texto, é necessário fazer a decodificação de códigos linguísticos e/ou visuais, isto é, identificar figuras de linguagem, reconhecer o sentido de conjunções e preposições, por exemplo, bem como identificar expressões, gestos e cores quando se trata de imagens.

### Dicas práticas

1. Faça um resumo (pode ser uma palavra, uma frase, um conceito) sobre o assunto e os argumentos apresentados em cada parágrafo, tentando traçar a linha de raciocínio do texto. Se possível, adicione também pensamentos e inferências próprias às anotações.
2. Tenha sempre um dicionário ou uma ferramenta de busca por perto, para poder procurar o significado de palavras desconhecidas.
3. Fique atento aos detalhes oferecidos pelo texto: dados, fonte de referências e datas.
4. Sublinhe as informações importantes, separando fatos de opiniões.
5. Perceba o enunciado das questões. De um modo geral, questões que esperam **compreensão do texto** aparecem com as seguintes expressões: *o autor afirma/sugere que...; segundo o texto...; de acordo com o autor...* Já as questões que esperam **interpretação do texto** aparecem com as seguintes expressões: *conclui-se do texto que...; o texto permite deduzir que...; qual é a intenção do autor quando afirma que...*

## CLASSES DE PALAVRAS

Para entender sobre a estrutura das funções sintáticas, é preciso conhecer as classes de palavras, também conhecidas por classes morfológicas. A gramática tradicional pressupõe 10 classes gramaticais de palavras, sendo elas: adjetivo, advérbio, artigo, conjunção, interjeição, numeral, pronome, preposição, substantivo e verbo.

Veja, a seguir, as características principais de cada uma delas.

CLASSE	CARACTERÍSTICAS	EXEMPLOS
ADJETIVO	Expressar características, qualidades ou estado dos seres Sofre variação em número, gênero e grau	Menina <i>inteligente</i> ... Roupa <i>azul-marinho</i> ... Brincadeira <i>de criança</i> ... Povo <i>brasileiro</i> ...
ADVÉRBIO	Indica circunstância em que ocorre o fato verbal Não sofre variação	A ajuda chegou <i>tarde</i> . A mulher trabalha <i>muito</i> . Ele dirigia <i>mal</i> .
ARTIGO	Determina os substantivos (de modo definido ou indefinido) Varia em gênero e número	A galinha botou <i>um</i> ovo. <i>Uma</i> menina deixou <i>a</i> mochila no ônibus.
CONJUNÇÃO	Liga ideias e sentenças (conhecida também como conectivos) Não sofre variação	Não gosto de refrigerante <i>nem</i> de pizza. Eu vou para a praia <i>ou</i> para a cachoeira?
INTERJEIÇÃO	Exprime reações emotivas e sentimentos Não sofre variação	<i>Ah!</i> Que calor... Escapêi por pouco, <i>ufa!</i>
NUMERAL	Atribui quantidade e indica posição em alguma sequência Varia em gênero e número	Gostei muito do <i>primeiro</i> dia de aula. <i>Três</i> é a <i>metade</i> de seis.

PRONOME	Acompanha, substitui ou faz referência ao substantivo Varia em gênero e número	Posso <i>ajudar</i> , senhora? <i>Ela me</i> ajudou muito com o <i>meu</i> trabalho. <i>Esta</i> é a casa <i>onde</i> eu moro. <i>Que</i> dia é hoje?
PREPOSIÇÃO	Relaciona dois termos de uma mesma oração Não sofre variação	Espero <i>por</i> você essa noite. Lucas gosta <i>de</i> tocar violão.
SUBSTANTIVO	Nomeia objetos, pessoas, animais, alimentos, lugares etc. Flexionam em gênero, número e grau.	A <i>menina</i> jogou sua <i>boneca</i> no <i>rio</i> . A <i>matilha</i> tinha muita <i>coragem</i> .
VERBO	Indica ação, estado ou fenômenos da natureza Sofre variação de acordo com suas flexões de modo, tempo, número, pessoa e voz. Verbos não significativos são chamados verbos de ligação	Ana se <i>exercita</i> pela manhã. Todos <i>parecem</i> meio bobos. <i>Chove</i> muito em Manaus. A cidade <i>é</i> muito bonita quando vista do alto.

### Substantivo

#### Tipos de substantivos

Os substantivos podem ter diferentes classificações, de acordo com os conceitos apresentados abaixo:

- **Comum:** usado para nomear seres e objetos generalizados. *Ex: mulher; gato; cidade...*
- **Próprio:** geralmente escrito com letra maiúscula, serve para especificar e particularizar. *Ex: Maria; Garfield; Belo Horizonte...*
- **Coletivo:** é um nome no singular que expressa ideia de plural, para designar grupos e conjuntos de seres ou objetos de uma mesma espécie. *Ex: matilha; enxame; cardume...*
- **Concreto:** nomeia algo que existe de modo independente de outro ser (objetos, pessoas, animais, lugares etc.). *Ex: menina; cachorro; praça...*
- **Abstrato:** depende de um ser concreto para existir, designando sentimentos, estados, qualidades, ações etc. *Ex: saudade; sede; imaginação...*
- **Primitivo:** substantivo que dá origem a outras palavras. *Ex: livro; água; noite...*
- **Derivado:** formado a partir de outra(s) palavra(s). *Ex: pedreiro; livraria; noturno...*
- **Simplex:** nomes formados por apenas uma palavra (um radical). *Ex: casa; pessoa; cheiro...*
- **Composto:** nomes formados por mais de uma palavra (mais de um radical). *Ex: passatempo; guarda-roupa; girassol...*

#### Flexão de gênero

Na língua portuguesa, todo substantivo é flexionado em um dos dois gêneros possíveis: **feminino** e **masculino**.

O **substantivo biforme** é aquele que flexiona entre masculino e feminino, mudando a desinência de gênero, isto é, geralmente o final da palavra sendo **-o** ou **-a**, respectivamente (*Ex: menino / menina*). Há, ainda, os que se diferenciam por meio da pronúncia / acentuação (*Ex: avô / avó*), e aqueles em que há ausência ou presença de desinência (*Ex: irmão / irmã; cantor / cantora*).

O **substantivo uniforme** é aquele que possui apenas uma forma, independente do gênero, podendo ser diferenciados quanto ao gênero a partir da flexão de gênero no artigo ou adjetivo que o acompanha (*Ex: a cadeira / o poste*). Pode ser classificado em **epiceno** (refere-se aos animais), **sobrecomum** (refere-se a pessoas) e **comum de dois gêneros** (identificado por meio do artigo).

É preciso ficar atento à **mudança semântica** que ocorre com alguns substantivos quando usados no masculino ou no feminino, trazendo alguma especificidade em relação a ele. No exemplo *o fruto X a fruta* temos significados diferentes: o primeiro diz respeito ao órgão que protege a semente dos alimentos, enquanto o segundo é o termo popular para um tipo específico de fruto.

#### Flexão de número

No português, é possível que o substantivo esteja no **singular**, usado para designar apenas uma única coisa, pessoa, lugar (*Ex: bola; escada; casa*) ou no **plural**, usado para designar maiores quantidades (*Ex: bolas; escadas; casas*) — sendo este último representado, geralmente, com o acréscimo da letra **S** ao final da palavra.

Há, também, casos em que o substantivo não se altera, de modo que o plural ou singular devem estar marcados a partir do contexto, pelo uso do artigo adequado (*Ex: o lápis / os lápis*).

#### Variação de grau

Usada para marcar diferença na grandeza de um determinado substantivo, a variação de grau pode ser classificada em **augmentativo** e **diminutivo**.

Quando acompanhados de um substantivo que indica grandeza ou pequenez, é considerado **analítico** (*Ex: menino grande / menino pequeno*).

Quando acrescentados sufixos indicadores de aumento ou diminuição, é considerado **sintético** (*Ex: meninoão / menininho*).

**Novo Acordo Ortográfico**

De acordo com o Novo Acordo Ortográfico da Língua Portuguesa, as **letras maiúsculas** devem ser usadas em nomes próprios de pessoas, lugares (cidades, estados, países, rios), animais, acidentes geográficos, instituições, entidades, nomes astronômicos, de festas e festividades, em títulos de periódicos e em siglas, símbolos ou abreviaturas.

Já as **letras minúsculas** podem ser usadas em dias de semana, meses, estações do ano e em pontos cardeais.

Existem, ainda, casos em que o **uso de maiúscula ou minúscula é facultativo**, como em título de livros, nomes de áreas do saber, disciplinas e matérias, palavras ligadas a alguma religião e em palavras de categorização.

**Adjetivo**

Os adjetivos podem ser simples (*vermelho*) ou compostos (*mal-educado*); primitivos (*alegre*) ou derivados (*tristonho*). Eles podem flexionar entre o feminino (*estudiosa*) e o masculino (*engraçado*), e o singular (*bonito*) e o plural (*bonitos*).

Há, também, os adjetivos pátrios ou gentílicos, sendo aqueles que indicam o local de origem de uma pessoa, ou seja, sua nacionalidade (*brasileiro; mineiro*).

É possível, ainda, que existam locuções adjetivas, isto é, conjunto de duas ou mais palavras usadas para caracterizar o substantivo. São formadas, em sua maioria, pela preposição *DE* + substantivo:

- *de criança* = infantil
- *de mãe* = maternal
- *de cabelo* = capilar

**Variação de grau**

Os adjetivos podem se encontrar em grau normal (sem ênfases), ou com intensidade, classificando-se entre comparativo e superlativo.

- Normal: A Bruna é inteligente.
- Comparativo de superioridade: A Bruna é *mais* inteligente *que* o Lucas.
- Comparativo de inferioridade: O Gustavo é *menos* inteligente *que* a Bruna.
- Comparativo de igualdade: A Bruna é *tão* inteligente *quanto* a Maria.
- Superlativo relativo de superioridade: A Bruna é *a mais* inteligente da turma.
- Superlativo relativo de inferioridade: O Gustavo é *o menos* inteligente da turma.
- Superlativo absoluto analítico: A Bruna é *muito* inteligente.
- Superlativo absoluto sintético: A Bruna é *intelligentíssima*.

**Adjetivos de relação**

São chamados adjetivos de relação aqueles que não podem sofrer variação de grau, uma vez que possui valor semântico objetivo, isto é, não depende de uma impressão pessoal (subjativa). Além disso, eles aparecem após o substantivo, sendo formados por sufixação de um substantivo (*Ex: vinho do Chile = vinho chileno*).

**Advérbio**

Os advérbios são palavras que modificam um verbo, um adjetivo ou um outro advérbio. Eles se classificam de acordo com a tabela abaixo:

CLASSIFICAÇÃO	ADVÉRBIOS	LOCUÇÕES ADVERBIAIS
DE MODO	<i>bem; mal; assim; melhor; depressa</i>	<i>ao contrário; em detalhes</i>
DE TEMPO	<i>ontem; sempre; afinal; já; agora; doravante; primeiramente</i>	<i>logo mais; em breve; mais tarde, nunca mais, de noite</i>
DE LUGAR	<i>aqui; acima; embaixo; longe; fora; embaixo; ali</i>	<i>Ao redor de; em frente a; à esquerda; por perto</i>
DE INTENSIDADE	<i>muito; tão; demasiado; imenso; tanto; nada</i>	<i>em excesso; de todos; muito menos</i>
DE AFIRMAÇÃO	<i>sim, indubitavelmente; certo; decerto; deveras</i>	<i>com certeza; de fato; sem dúvidas</i>
DE NEGAÇÃO	<i>não; nunca; jamais; tampouco; nem</i>	<i>nunca mais; de modo algum; de jeito nenhum</i>
DE DÚVIDA	<i>Possivelmente; acaso; será; talvez; quiçá</i>	<i>Quem sabe</i>

**Advérbios interrogativos**

São os advérbios ou locuções adverbiais utilizadas para introduzir perguntas, podendo expressar circunstâncias de:

- Lugar: *onde, aonde, de onde*
- Tempo: *quando*
- Modo: *como*
- Causa: *por que, por quê*

**Grau do advérbio**

Os advérbios podem ser comparativos ou superlativos.

- Comparativo de igualdade: *tão/tanto* + advérbio + *quanto*
- Comparativo de superioridade: *mais* + advérbio + *(do) que*
- Comparativo de inferioridade: *menos* + advérbio + *(do) que*
- Superlativo analítico: *muito cedo*
- Superlativo sintético: *cedíssimo*

**Curiosidades**

Na **linguagem coloquial**, algumas variações do superlativo são aceitas, como o diminutivo (*cedinho*), o aumentativo (*cedão*) e o uso de alguns prefixos (*supercedo*).

Existem advérbios que exprimem ideia de **exclusão** (*somente; salvo; exclusivamente; apenas*), **inclusão** (*também; ainda; mesmo*) e **ordem** (*ultimamente; depois; primeiramente*).

Alguns advérbios, além de algumas preposições, aparecem sendo usados como uma **palavra denotativa**, acrescentando um sentido próprio ao enunciado, podendo ser elas de **inclusão** (*até, mesmo, inclusive*); de **exclusão** (*apenas, senão, salvo*); de **designação** (*eis*); de **realce** (*cá, lá, só, é que*); de **retificação** (*aliás, ou melhor, isto é*) e de **situação** (*afinal, agora, então, e aí*).

**Pronomes**

Os pronomes são palavras que fazem referência aos nomes, isto é, aos substantivos. Assim, dependendo de sua função no enunciado, ele pode ser classificado da seguinte maneira:

- Pronomes pessoais: indicam as 3 pessoas do discurso, e podem ser retos (*eu, tu, ele...*) ou oblíquos (*mim, me, te, nos, si...*).
- Pronomes possessivos: indicam posse (*meu, minha, sua, teu, nossos...*)
- Pronomes demonstrativos: indicam localização de seres no tempo ou no espaço. (*este, isso, essa, aquela, aquilo...*)
- Pronomes interrogativos: auxiliam na formação de questionamentos (*qual, quem, onde, quando, que, quantas...*)
- Pronomes relativos: retomam o substantivo, substituindo-o na oração seguinte (*que, quem, onde, cujo, o qual...*)
- Pronomes indefinidos: substituem o substantivo de maneira imprecisa (*alguma, nenhum, certa, vários, qualquer...*)
- Pronomes de tratamento: empregados, geralmente, em situações formais (*senhor, Vossa Majestade, Vossa Excelência, você...*)

**Colocação pronominal**

Diz respeito ao conjunto de regras que indicam a posição do pronome oblíquo átono (*me, te, se, nos, vos, lhe, lhes, o, a, os, as, lo, la, no, na...*) em relação ao verbo, podendo haver próclise (antes do verbo), ênclise (depois do verbo) ou mesóclise (no meio do verbo).

Veja, então, quais as principais situações para cada um deles:

- Próclise: expressões negativas; conjunções subordinativas; advérbios sem vírgula; pronomes indefinidos, relativos ou demonstrativos; frases exclamativas ou que exprimem desejo; verbos no gerúndio antecidos por “em”.

*Nada me faria mais feliz.*

- Ênclise: verbo no imperativo afirmativo; verbo no início da frase (não estando no futuro e nem no pretérito); verbo no gerúndio não acompanhado por “em”; verbo no infinitivo pessoal.

*Inscreveu-se no concurso para tentar realizar um sonho.*

- Mesóclise: verbo no futuro iniciando uma oração.
- Orgulhar-me-ei de meus alunos.*

**DICA:** o pronome não deve aparecer no início de frases ou orações, nem após ponto-e-vírgula.

**Verbos**

Os verbos podem ser flexionados em três tempos: pretérito (passado), presente e futuro, de maneira que o pretérito e o futuro possuem subdivisões.

Eles também se dividem em três flexões de modo: indicativo (certeza sobre o que é passado), subjuntivo (incerteza sobre o que é passado) e imperativo (expressar ordem, pedido, comando).

- Tempos simples do modo indicativo: presente, pretérito perfeito, pretérito imperfeito, pretérito mais-que-perfeito, futuro do presente, futuro do pretérito.

- Tempos simples do modo subjuntivo: presente, pretérito imperfeito, futuro.

Os tempos verbais compostos são formados por um verbo auxiliar e um verbo principal, de modo que o verbo auxiliar sofre flexão em tempo e pessoa, e o verbo principal permanece no particípio. Os verbos auxiliares mais utilizados são “*ter*” e “*haver*”.

- Tempos compostos do modo indicativo: pretérito perfeito, pretérito mais-que-perfeito, futuro do presente, futuro do pretérito.

- Tempos compostos do modo subjuntivo: pretérito perfeito, pretérito mais-que-perfeito, futuro.

As formas nominais do verbo são o infinitivo (*dar, fazerem, aprender*), o particípio (*dado, feito, aprendido*) e o gerúndio (*dando, fazendo, aprendendo*). Eles podem ter função de verbo ou função de nome, atuando como substantivo (infinitivo), adjetivo (particípio) ou advérbio (gerúndio).

**Tipos de verbos**

Os verbos se classificam de acordo com a sua flexão verbal. Desse modo, os verbos se dividem em:

- Regulares: possuem regras fixas para a flexão (*cantar, amar, vender, abrir...*)

- Irregulares: possuem alterações nos radicais e nas terminações quando conjugados (*medir, fazer, poder, haver...*)

- Anômalos: possuem diferentes radicais quando conjugados (*ser, ir...*)

- Defectivos: não são conjugados em todas as pessoas verbais (*falir, banir, colorir, adequar...*)

- Impessoais: não apresentam sujeitos, sendo conjugados sempre na 3ª pessoa do singular (*chover, nevar, escurecer, anoitecer...*)

- Unipessoais: apesar de apresentarem sujeitos, são sempre conjugados na 3ª pessoa do singular ou do plural (*latir, miar, custar, acontecer...*)

- Abundantes: possuem duas formas no particípio, uma regular e outra irregular (*aceitar = aceito, aceitado*)

- Pronominais: verbos conjugados com pronomes oblíquos átonos, indicando ação reflexiva (*suicidar-se, queixar-se, sentar-se, pentear-se...*)

- Auxiliares: usados em tempos compostos ou em locuções verbais (*ser, estar, ter, haver, ir...*)

- Principais: transmitem totalidade da ação verbal por si próprios (*comer, dançar, nascer, morrer, sorrir...*)

- De ligação: indicam um estado, ligando uma característica ao sujeito (*ser, estar, parecer, ficar, continuar...*)

# INFORMÁTICA


## NOÇÕES DE SISTEMAS OPERACIONAIS (WINDOWS 10/11 E LINUX); CONCEITOS DE PASTAS, ARQUIVOS E DIRETÓRIOS; ATALHOS, ÁREA DE TRANSFERÊNCIA E MENUS

### Conceito de pastas e diretórios

Pasta algumas vezes é chamada de diretório, mas o nome “pasta” ilustra melhor o conceito. Pastas servem para organizar, armazenar e organizar os arquivos. Estes arquivos podem ser documentos de forma geral (textos, fotos, vídeos, aplicativos diversos).

Lembrando sempre que o Windows possui uma pasta com o nome do usuário onde são armazenados dados pessoais.

Dentro deste contexto temos uma hierarquia de pastas.




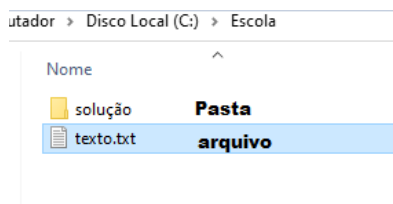
No caso da figura acima temos quatro pastas e quatro arquivos.

### Arquivos e atalhos

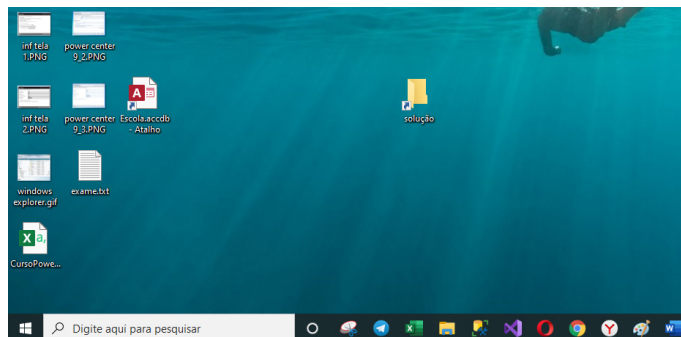
Como vimos anteriormente: pastas servem para organização, vemos que uma pasta pode conter outras pastas, arquivos e atalhos.

• **Arquivo** é um item único que contém um determinado dado. Estes arquivos podem ser documentos de forma geral (textos, fotos, vídeos e etc.), aplicativos diversos, etc.

• **Atalho** é um item que permite fácil acesso a uma determinada pasta ou arquivo propriamente dito.



### Área de trabalho



### Área de transferência

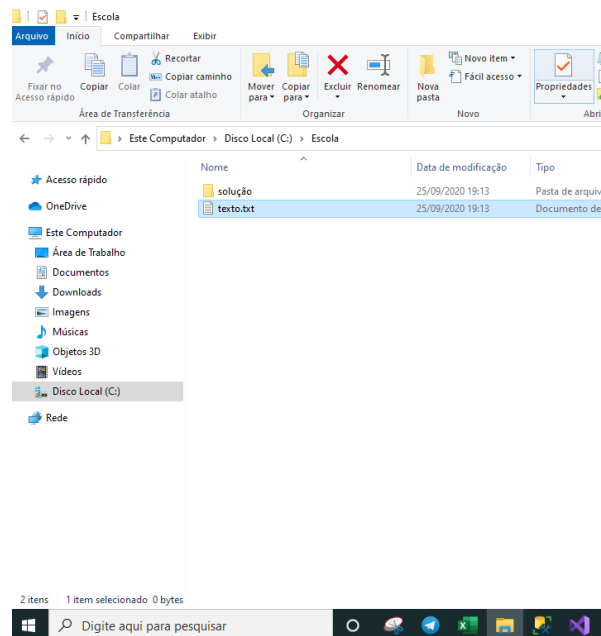
A área de transferência é muito importante e funciona em segundo plano. Ela funciona de forma temporária guardando vários tipos de itens, tais como arquivos, informações etc.

– Quando executamos comandos como “Copiar” ou “Ctrl + C”, estamos copiando dados para esta área intermediária.

– Quando executamos comandos como “Colar” ou “Ctrl + V”, estamos colando, isto é, estamos pegando o que está gravado na área de transferência.

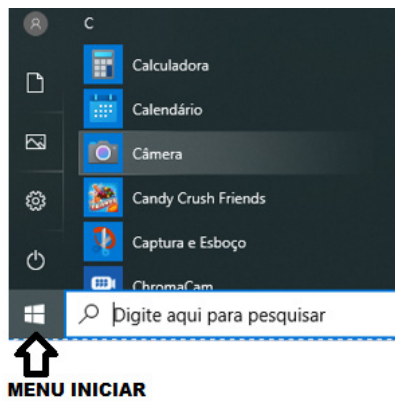
### Manipulação de arquivos e pastas

A caminho mais rápido para acessar e manipular arquivos e pastas e outros objetos é através do “Meu Computador”. Podemos executar tarefas tais como: copiar, colar, mover arquivos, criar pastas, criar atalhos etc.





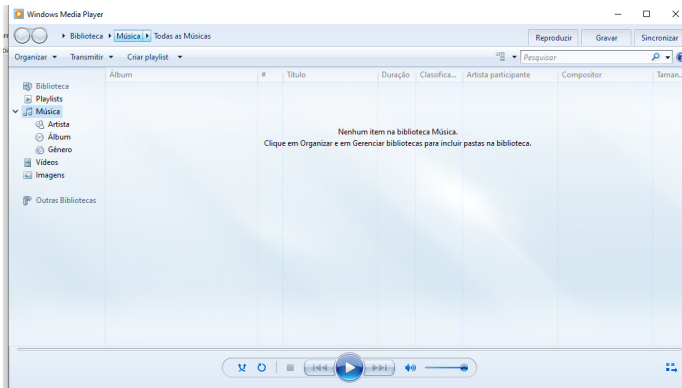
Uso dos menus



Programas e aplicativos e interação com o usuário

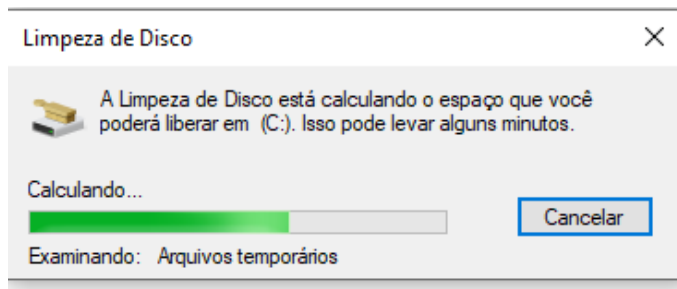
Vamos separar esta interação do usuário por categoria para entendermos melhor as funções categorizadas.

– **Música e Vídeo:** Temos o Media Player como player nativo para ouvir músicas e assistir vídeos. O Windows Media Player é uma excelente experiência de entretenimento, nele pode-se administrar bibliotecas de música, fotografia, vídeos no seu computador, copiar CDs, criar playlists e etc., isso também é válido para o media center.



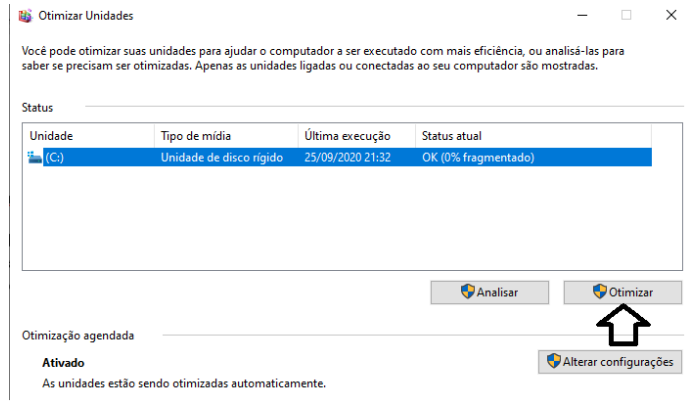
– Ferramentas do sistema

• **A limpeza de disco** é uma ferramenta importante, pois o próprio Windows sugere arquivos inúteis e podemos simplesmente confirmar sua exclusão.

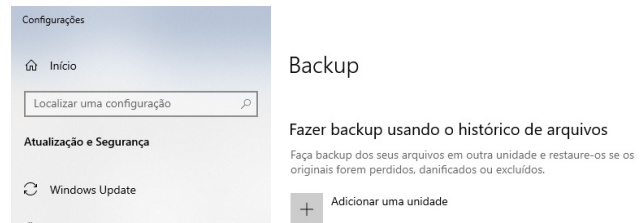


• **O desfragmentador de disco** é uma ferramenta muito importante, pois conforme vamos utilizando o computador os arquivos ficam internamente desorganizados, isto faz que o computador fi-

que lento. Utilizando o desfragmentador o Windows se reorganiza internamente tornando o computador mais rápido e fazendo com que o Windows acesse os arquivos com maior rapidez.

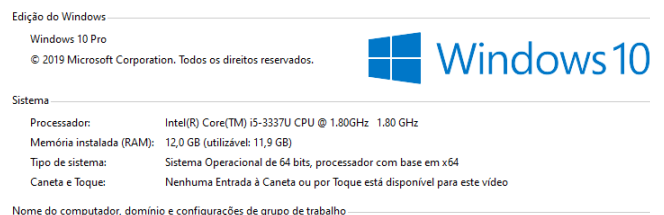


• **O recurso de backup** e restauração do Windows é muito importante pois pode ajudar na recuperação do sistema, ou até mesmo escolher seus arquivos para serem salvos, tendo assim uma cópia de segurança.

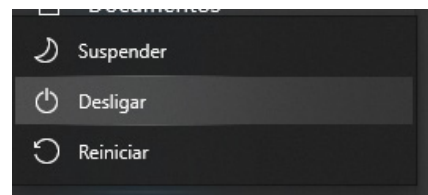


Inicialização e finalização

Exibir informações básicas sobre o computador



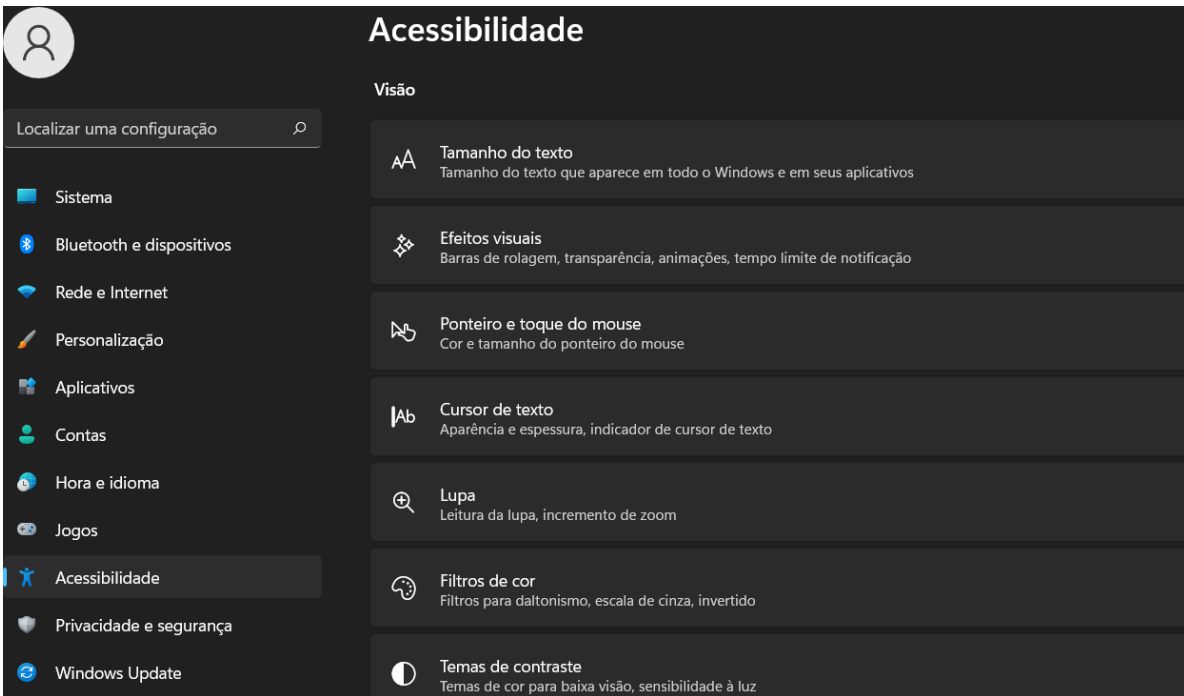
Quando fizermos login no sistema, entraremos direto no Windows, porém para desligá-lo devemos recorrer ao menu de



O **WINDOWS 11** é o sistema operacional da **MICROSOFT** mais utilizado do mundo para utilização nos computadores. O **WINDOWS** tem uma sucessão de versões que atualizaram e criaram vários recursos para melhorar a experiência do usuário. Abaixo vamos destacar essas melhorias separadas em categorias.

— **Acessibilidade**

No **WINDOWS 11** é possível tornar o computador mais acessível alterando a cor, o tamanho do mouse, da letra, estilo e etc. Isto é possível acessando o menu **CONFIGURAÇÕES** > **ACESSIBILIDADE**



— **Bate-papo**

No **WINDOWS 11** é possível fazer chamadas de chat e vídeo diretamente da área de trabalho, com apenas um toque. Basta clicar no ícone de câmera na barra de tarefas conforme a imagem abaixo:

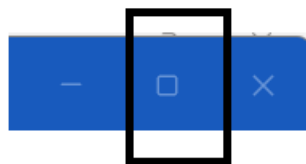


— **Organização**

Com o **WINDOWS 11** tornou-se possível ajustar todas as janelas, conforme abaixo:

- Ajustar com um mouse;
- Ajustar com um teclado;
- Ajuste de layouts de snap;

O layout de SNAPS permite o ajustes das janelas de acordo com layouts predefinidos, conforme explicado abaixo: Ao apontar o mouse para o botão:



O seguintes layouts serão mostrados:



Conforme a respectiva imagem, o usuário poderá clicar em um dos quatro formatos de janelas. Feito isso, elas ficarão posicionadas conforme a escolha do usuário.

— **Personalização**

No **WINDOWS 11** é possível definir temas através de Configurações > Aparência.

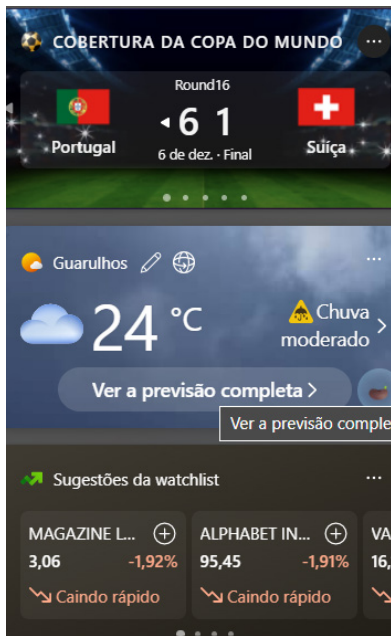
É possível personalizar o quadro de WIDGETS (pequenas janelas que mostram uma determinada situação que ficam posicionadas na área de trabalho.

Temos como exemplos de WIDGETS:

- Uma janela que mostra a temperatura;
- Uma janela que mostra as cotações da bolsa.

Dentro deste contexto é possível ocultar, remover e fixar widgets.

**Exemplos de widgets:**



— **Atalhos para as funções principais, mais importantes e utilizadas**

- Windows:** Abre ou fecha o menu iniciar.
- Windows + S:** Permite a pesquisa rápida de itens.

- Windows + Shift + S:** Captura a tela ou parte dela.
- Windows + W:** Move direto para o quadro de WIDGETS.
- Windows + E:** Acessa diretamente o explorador de arquivos.
- Windows + D:** Minimiza todos os aplicativos abertos.
- Windows + V:** Salva itens copiados ou recortados recentemente na área de transferência para colar posteriormente em outros locais.
- Windows + L:** Bloqueia a tela.
- Windows + I:** Inicia as configurações.
- Windows + PRtScn:** Salva uma captura de tela inteira.
- Windows + E:** Abre o Explorador de arquivos.
- Windows + Alt + PRtScn:** Salva captura de tela da janela em foco para arquivar.
- Windows + Ctrl + D:** Adiciona uma área de trabalho virtual.
- Windows + Ctrl + Seta para a direita:** Serve para alternar entre áreas de trabalho virtuais criadas.
- Windows + Ctrl + Seta para a esquerda:** Alterna entre áreas de trabalho virtuais criadas à esquerda.
- Windows + Ctrl + F4:** Fecha a área de trabalho virtual que está em uso.
- CTRL + C:** Copia item para a área de transferência.
- CTRL + V:** Cola o item previamente copiado ou recortado.
- CTRL + X:** Recorta o item para a área de transferência.
- ALT + F4:** Fecha janela.

O Linux é um sistema operacional livre baseado no antigo UNIX, desenvolvido nos anos 60.

Ele é uma cópia do Unix feito por Linus Torvalds, junto com um grupo de hackers pela Internet. Seguiu o padrão POSIX (família de normas definidas para a manutenção de compatibilidade entre sistemas operacionais), padrão usado pelas estações UNIX e desenvolvido na linguagem de programação, C<sup>1</sup>.

Linus Torvalds, em 1991, criou um clone do sistema Minix (sistema operacional desenvolvido por Andrew Tannenbaun que era semelhante ao UNIX) e o chamou de Linux<sup>2</sup>.

LINUX + UNIX = LINUX.

**Composição do Linux**

Por ser um Sistema Operacional, o Linux tem a função de gerenciar todo o funcionamento de um computador, tanto a parte de hardware (parte física) como a parte de software (parte Lógica).

O Sistema Operacional Linux é composto pelos seguintes componentes.

- **Kernel (núcleo):** é um software responsável por controlar as interações entre o hardware e outros programas da máquina. O kernel traduz as informações que recebe ao processador e aos demais elementos eletrônicos do computador. É, portanto, uma série de arquivos escritos em linguagem C e Assembly, que formam o núcleo responsável por todas as atividades executadas pelo sistema operacional. No caso do Linux, o código-fonte (receita do programa) é aberto, disponível para qualquer pessoa ter acesso, assim podendo modificá-lo.

- **Shell (concha):** o intérprete de comandos é a interface entre o usuário e o sistema operacional. A interface Shell funciona como o intermediário entre o sistema operacional e o usuário graças às linhas de comando escritas por ele. A sua função é ler a linha de comando, interpretar seu significado, executar o comando e devolver o resultado pelas saídas.

1 MELO, F. M. *Sistema Operacional Linux. Livro Eletrônico.*  
2 <https://bit.ly/32DRvTm>



# CONHECIMENTOS ESPECÍFICOS

## Agente Administrativo

### CONCEITOS BÁSICOS DE ADMINISTRAÇÃO

#### ADMINISTRAÇÃO GERAL

Dentre tantas definições já apresentadas sobre o conceito de administração, podemos destacar que:

“**Administração** é um conjunto de atividades dirigidas à utilização eficiente e eficaz dos recursos, no sentido de alcançar um ou mais objetivos ou metas organizacionais.”

Ou seja, a Administração vai muito além de apenas “cuidar de uma empresa”, como muitos imaginam, mas compreende a capacidade de conseguir utilizar os recursos existentes (sejam eles: recursos humanos, materiais, financeiros,...) para atingir os objetivos da empresa.

O conceito de administração representa uma governabilidade, gestão de uma empresa ou organização de forma que as atividades sejam administradas com planejamento, organização, direção, e controle.

*O ato de administrar é trabalhar com e por intermédio de outras pessoas na busca de realizar objetivos da organização bem como de seus membros.*

Montana e Charnov

#### Principais abordagens da administração (clássica até contingencial)

É importante perceber que ao longo da história a Administração teve abordagens e ênfases distintas. Apesar de existir há pouco mais de 100 (cem) anos, como todas as ciências, a Administração evoluiu seus conceitos com o passar dos anos.

De acordo com o Professor Idalberto Chiavenato (escritor, professor e consultor administrativo), a Administração possui 7 (sete) abordagens, onde cada uma terá seu aspecto principal e agrupamento de autores, com seu enfoque específico. Uma abordagem, poderá conter 2 (duas) ou mais teorias distintas. São elas:

**1. Abordagem Clássica:** que se desdobra em Administração científica e Teoria Clássica da Administração.

**2. Abordagem Humanística:** que se desdobra principalmente na Teoria das Relações Humanas.

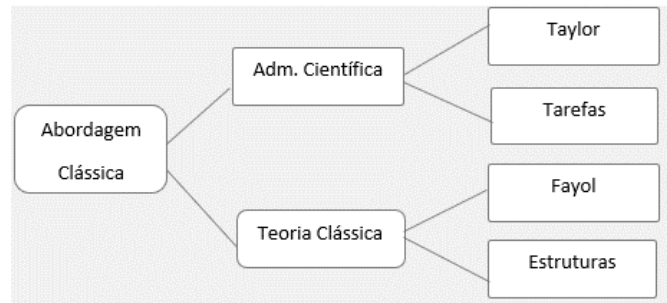
**3. Abordagem Neoclássica:** que se desdobra na Teoria Neoclássica da Administração, dos conceitos iniciais, processos administrativos, como os tipos de organização, departamentalização e administração por objetivos (APO).

**4. Abordagem Estruturalista:** que se desdobra em Teoria Burocrática e Teoria Estruturalista da Administração.

**5. Abordagem Comportamental:** que é subdividida na Teoria Comportamental e Teoria do Desenvolvimento Organizacional (DO).

**6. Abordagem Sistêmica:** centrada no conceito cibernético para a Administração, Teoria Matemática e a Teoria de Sistemas da Administração.

**7. Abordagem Contingencial:** que se desdobra na Teoria da Contingência da Administração.



#### Origem da Abordagem Clássica

**1** — O crescimento acelerado e desorganizado das empresas:

- Ciência que substituiu o empirismo;
- Planejamento de produção e redução do improviso.

**2** — Necessidade de aumento da eficiência e a competência das organizações:

- Obtendo melhor rendimento em face da concorrência;
- Evitando o desperdício de mão de obra.

#### Abordagem Científica – ORT (Organização Racional do Trabalho)

- Estudo dos tempos e movimentos;
- Estudo da fadiga humana;
- Divisão do trabalho e especialização;
- Desenho de cargo e tarefas;
- Incentivos salariais e premiação de produção;
- Homo Economicus;
- Condições ambientais de trabalho;
- Padronização;
- Supervisão funcional.

**Aspectos da conclusão da Abordagem Científica:** A percepção de que os coordenadores, gerentes e dirigentes deveriam se preocupar com o desenho da divisão das tarefas, e aos operários cabia única e exclusivamente a execução do trabalho, sem questionamentos, apenas execução da mão de obra.

— Comando e Controle: o gerente pensa e manda e os trabalhadores obedecem de acordo com o plano.

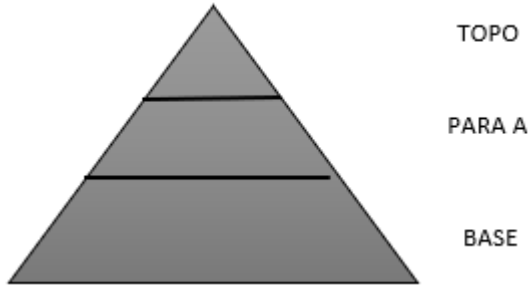
— Uma única maneira correta (the best way).

— Mão de obra e não recursos humanos.

— Segurança, não insegurança. As organizações davam a sensação de estabilidade dominando o mercado.

**Teoria Clássica**

- Aumento da eficiência melhorando a disposição dos órgãos componentes da empresa (departamentos);
- Ênfase na anatomia (estrutura) e na fisiologia (funcionamento);
- Abordagem do topo para a base (nível estratégico tático);
- Do todo para as partes.



Diferente do processo neoclássico, na Teoria Clássica temos 5 (cinco) funções – POC3:

- Previsão ao invés de planejamento: Visualização do futuro e traçar programa de ação.
- Organização: Constituir a empresa dos recursos materiais e social.
- Comando: Dirigir e orientar pessoas.
- Coordenação: Ligação, união, harmonizar todos os esforços coletivamente.
- Controle: Se certificar de que tudo está ocorrendo de acordo com as regras estabelecidas e as ordens dadas.

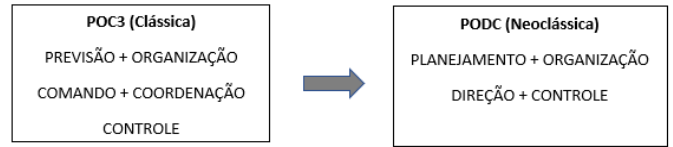
**Princípios da Teoria Clássica:**

- Dividir o trabalho;
- Autoridade e responsabilidade;
- Disciplina;
- Unidade de comando;
- Unidade de direção;
- Subordinação dos interesses individuais aos gerais;
- Remuneração do pessoal;
- Centralização;
- Cadeia escalar;
- Ordem;
- Equidade;
- Estabilidade do pessoal;
- Iniciativa;
- Espírito de equipe.

A Abordagem Clássica, junto da Burocrática, dentre todas as abordagens, chega a ser uma das mais importantes.

**Abordagem Neoclássica**

No início de 1950 nasce a Teoria Neoclássica, teoria mais contemporânea, remodelando a Teoria Clássica, colocando novo figurino dentro das novas concepções trazidas pelas mudanças e pelas teorias anteriores. Funções essencialmente humanas começam a ser inseridas, como: Motivação, Liderança e Comunicação. Preocupação com as pessoas passa a fazer parte da Administração.



**Fundamentos da Abordagem Neoclássica**

- A Administração é um processo operacional composto por funções, como: planejamento, organização, direção e controle.
- Deverá se apoiar em princípios basilares, já que envolve diversas situações.
- Princípios universais.
- O universo físico e a cultura interferem no meio ambiente e afetam a Administração.
- Visão mais flexível, de ajustamento, de continuidade e interatividade com o meio.
- Ênfase nos princípios e nas práticas gerais da Administração.
- Reafirmando os postulados clássicos.
- Ênfase nos objetivos e resultados.
- Eclétismo (influência de teorias diversas) nos conceitos.

**Teoria Burocrática**

Tem como pai Max Weber, por esse motivo é muitas vezes chamada de Teoria Weberiana. Para a burocracia a organização alcançaria a eficiência quando explicasse, em detalhes, como as coisas deveriam ser feitas.

Burocracia não é algo negativo, o excesso de funções sim. A Burocracia é a organização eficiente por excelência. O excesso da Burocracia é que transforma ela em algo negativo, o que chamamos de disfunções.

**Características**

- Caráter formal das normas e regulamentos.
- Caráter formal das comunicações.
- Caráter racional e divisão do trabalho.
- Impessoalidade nas relações.
- Hierarquia de autoridade.
- Rotinas e procedimentos padronizados.
- Competência técnica e meritocracia.
- Especialização da administração.
- Profissionalização dos participantes.
- Completa previsibilidade de comportamento.

**Disfunções**

- Internalização das regras e apego aos procedimentos.
- Excesso de formalismo e de papelório.
- Resistência às mudanças.
- Despersonalização do relacionamento.
- Categorização como base do processo decisório.
- “Superconformidade” às rotinas e aos procedimentos.
- Exibição de sinais de autoridade.
- Dificuldade no atendimento.

**Abordagem Estruturalista**

A partir da década de 40, tínhamos:

- Teoria Clássica: Mecanicismo – Organização.
- Teoria das Relações Humanas: Romantismo Ingênuo – Pessoas.

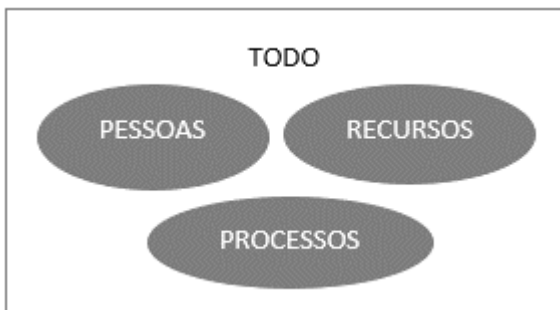
As duas correntes sofreram críticas que revelaram a falta de uma teoria sólida e abrangente, que servisse de orientação para o administrador.

A Abordagem Estruturalista é composta pela Teoria Burocrática e a Teoria Estruturalista. Além da ênfase na estrutura, ela também se preocupa com pessoas e ambiente, se aproxima muito da Teoria de Relações Humanas.

No início da Teoria Estruturalista, vive-se a mesma gênese da Teoria da Burocracia, esse movimento onde só se encontram críticas da Teoria das Relações Humanas às outras Teorias e não se tem uma preposição de um novo método.

- Teoria Clássica: Mecanicismo – Organização.
- Teoria das Relações Humanas: Romantismo Ingênuo – Pessoas.

A Teoria Estruturalista é um desdobramento da Burocracia e uma leve aproximação à Teoria das Relações Humanas. Ainda que a Teoria das Relações Humanas tenha avançado, ela critica as anteriores e não proporciona bases adequadas para uma nova teoria. Já na Teoria Estruturalista da Organização percebemos que o TODO é maior que a soma das partes. Significa que ao se colocar todos os indivíduos dentro de um mesmo grupo, essa sinergia e cooperação dos indivíduos gerará um valor a mais que a simples soma das individualidades. É a ideia de equipe.



• **Teoria Estruturalista - Sociedade de Organizações**

- Sociedade = Conjunto de Organizações (escola, igreja, empresa, família).
- Organizações = Conjunto de Membros (papéis) – (aluno, professor, diretor, pai).

O mesmo indivíduo faz parte de diferentes organizações e tem diferentes papéis.

• **Teoria Estruturalista – O Homem Organizacional:**

- Homem social que participa simultaneamente de várias organizações.
- Características: Flexibilidade; Tolerância às frustrações; Capacidade de adiar as recompensas e poder compensar o trabalho, em detrimento das suas preferências; Permanente desejo de realização.

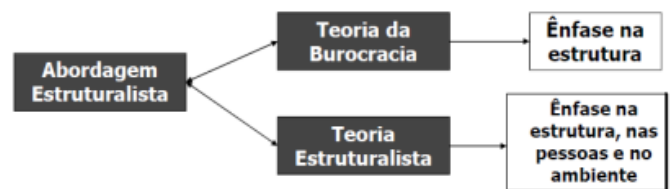
• **Teoria Estruturalista – Abordagem múltipla:**

- Tanto a organização formal, quanto a informal importam;
- Tanto recompensas salariais e materiais, quanto sociais e simbólicas geram mudanças de comportamento;

- Todos os diferentes níveis hierárquicos são importantes em uma organização;
- Todas as diferentes organizações têm seu papel na sociedade;
- As análises intra organizacional e Inter organizacional são fundamentais.

• **Teoria Estruturalista – Conclusão:**

- Tentativa de conciliação dos conceitos clássicos e humanísticos;
- Visão crítica ao modelo burocrático;
- Ampliação das abordagens de organização;
- Relações Inter organizacionais;
- Todas as heranças representam um avanço rumo à Abordagem Sistêmica e uma evolução no entendimento para a Teoria da Administração.



**Abordagem Humanística**

É um desdobramento da Teoria das Relações Humanas. A Abordagem Humanística nasce no período de entendimento de que a produtividade era o elemento principal, e seu modelo era “homem-máquina”, em que o trabalhador era visto basicamente como operador de máquinas, não havia a percepção com outro elemento que não fosse a produtividade.

• **Suas preocupações:**

- Nas tarefas (abordagem científica) e nas estruturas (teoria clássica) dão lugar para ênfase nas pessoas;
- Nasce com a Teoria das Relações Humanas (1930) e no desenvolvimento da Psicologia do Trabalho:
  - \* Análise do trabalho e adaptação do trabalhador ao trabalho.
  - \* Adaptação do trabalho ao trabalhador.
- A necessidade de humanizar e democratizar a Administração libertando dos regimes rígidos e mecanicistas;
- Desenvolvimento das ciências humanas, principalmente a psicologia, e sua influência no campo industrial;
- Trazendo ideias de John Dewey e Kurt Lewin para o humanismo na Administração e as conclusões da experiência em si.

• **Principais aspectos:**

- Psicologia do trabalho, que hoje chamamos de Comportamento Organizacional, demonstrando uma percepção diferenciada do trabalhador, com viés de um homem mais social, com mais expectativas e desejos. Percebe-se então que o comportamento e a preocupação com o ambiente de trabalho do indivíduo tornam-se parte responsável pela produtividade. Agregando a visão antagônica desse homem econômico, trazendo o conceito de homem social.

— Experiência de Hawthorn desenvolvida por Elton Mayo, na qual a alteração de iluminação traz um resultado importante:

Essa experiência foi realizada no ano de 1927, pelo Conselho Nacional de Pesquisas dos Estados Unidos, em uma fábrica da *Western Electric Company*, situada em Chicago, no bairro de Hawthorn. Lá dois grupos foram selecionados e em um deles foi alterada a iluminação no local de trabalho, observando assim, uma alteração no desempenho do comportamento e na produtividade do grupo em relação ao outro. Não necessariamente ligada a alteração de iluminação, mas com a percepção dos indivíduos de estarem sendo vistos, começando então a melhorarem seus padrões de trabalho. Sendo assim, chegou-se à conclusão de que:

1. A capacidade social do trabalhador determina principalmente a sua capacidade de executar movimentos, ou seja, é ela que determina seu nível de competência. É a capacidade social do trabalhador que determina o seu nível de competência e eficiência e não sua capacidade de executar movimentos eficientes dentro de um tempo estabelecido.

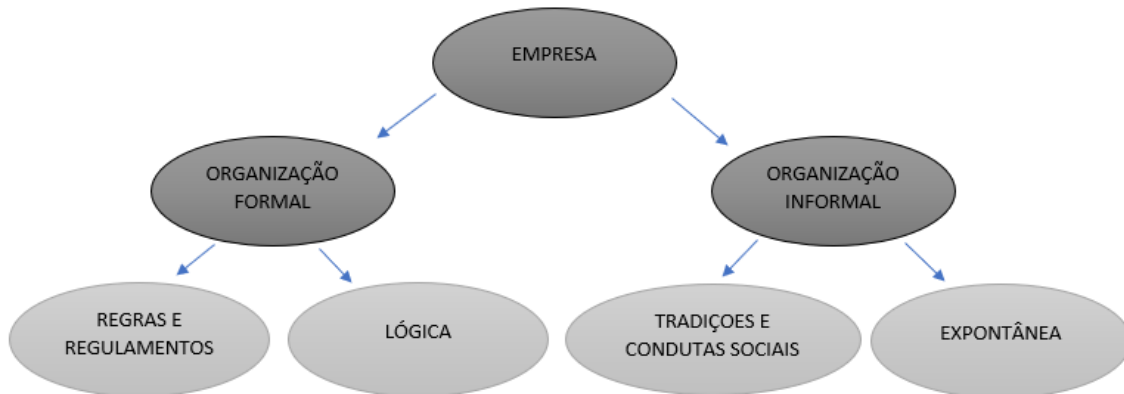
2. Os trabalhadores não agem ou reagem isoladamente como indivíduos, mas como membros de grupos, equipe de trabalho.

3. As pessoas são motivadas pela necessidade de reconhecimento.

4. Grupos informais: alicerçada no conceito de homem social, ou seja, o trabalhador é um indivíduo dotado de vontade e desejos de estruturas sociais mais complexas, e que esse indivíduo reconhece em outros indivíduos elementos afins aos seus e esses elementos passam a influenciar na produtividade do indivíduo. Os níveis de produtividade são controlados pelas normas informais do grupo e não pela organização formal.

5. A Organização Informal:

- Relação de coesão e antagonismo. Simpatia e antipatia;
- Status ou posição social;
- Colaboração espontânea;
- Possibilidade de oposição à organização formal;
- Padrões de relações e atitudes;
- Mudanças de níveis e alterações dos grupos informais;
- A organização informal transcende a organização formal;
- Padrões de desempenho nos grupos informais.



### Abordagem Comportamental

A partir do ano de 1950 a Abordagem Comportamental (behaviorista) marca a influência das ciências do comportamento. Tem como participantes: Kurt Lewin, Barnard, Homans e o livro de Herbert Simon que podem ser entendidos como desdobramento da Teoria das Relações Humanas. Seus aspectos são:

- Homem é um animal social, dotado de necessidades;
- Homem pode aprender;
- Homem pode cooperar e/ou competir;
- Homem é dotado de sistema psíquico;

Tendo a Teoria das Relações Humanas uma visão ingênua do indivíduo, em que se pensava que a Organização é que fazia do homem um indivíduo ruim, na Teoria Comportamental a visão é diferente, pois observa-se que o indivíduo voluntariamente é que escolhe participar ou não das decisões e/ou ações da organização. Aparecendo o processo de empatia e simpatia, em que o indivíduo abre mão, ou não da participação, podendo ser ou não protagonista.

- Abandono das posições afirmativas e prescritivas (como deve ser) para uma lógica mais explicativa e descritiva;
- Mantem-se a ênfase nas pessoas, mas dentro de uma posição organizacional mais ampla
- Estudo sobre: Estilo de Administração – Processo decisório – Motivação – Liderança – Negociação