



CÓD: OP-099AG-24
7908403559718

UNEB
UNIVERSIDADE DO ESTADO DA BAHIA

Técnico Universitário

EDITAL DE ABERTURA Nº 089/2024, DE 07 DE AGOSTO DE 2024

Língua Portuguesa

1. Compreensão e interpretação de texto	7
2. Tipologia e gêneros textuais	7
3. Figuras de linguagem	8
4. Marcas de textualidade: coesão, coerência e intertextualidade	11
5. Domínio dos mecanismos de coesão textual. Emprego de elementos de referência, substituição e repetição, de conectores e de outros elementos de sequenciação textual	13
6. Classes de Palavras: Adjetivo, Advérbio, Artigo, Preposição, Conjunção, Interjeição, Numeral, Pronomes, Substantivos e Verbos	13
7. Ortografia (Novo Acordo Ortográfico da Língua Portuguesa)	19
8. Acentuação gráfica	20
9. Sinais de Pontuação	21
10. Reescrita de frases e parágrafos do texto: Significação das palavras	25
11. Substituição de palavras ou de trechos de texto	30
12. Reorganização da estrutura de orações e de períodos do texto	30
13. Reescrita de textos de diferentes gêneros e níveis de formalidade	30
14. Semântica: Sinônimos. Antônimos. Homônimos. Parônimos. Denotação e conotação	31
15. Sintaxe: Relações de subordinação entre orações e entre termos da oração; Relações de coordenação entre orações e entre termos da oração	31
16. Concordância verbal e nominal	35
17. Regência verbal e nominal	37
18. Colocação pronominal	38
19. Redação Oficial	39

Matemática e Raciocínio Lógico

1. Solução de situações-problema envolvendo adição, subtração, multiplicação, divisão, potenciação ou radiciação com números racionais, nas suas representações fracionária ou decimal	57
2. Porcentagem e juros	63
3. Razão e proporção	66
4. Regra de três simples ou composta	67
5. Equações de primeiro e segundo grau	69
6. Sistema de equações do primeiro grau com duas incógnitas	72
7. Solução de problemas com grandezas e medidas	74
8. Estatística: Medidas de tendência central (média, mediana e moda); Medidas de dispersão (variância, desvio-padrão, amplitude)	76
9. Geometria: Formas planas e espaciais, ângulos, área, perímetro, volume;	78
10. Teoremas de Pitágoras e de Tales	88
11. Contagem e Probabilidade: Princípio fundamental da contagem, permutação com e sem repetição; Combinação simples; Probabilidade da união, interseção, complementar; Probabilidade condicional	90
12. Raciocínio Lógico: Estruturas lógicas	95
13. Lógicas de argumentação	96
14. Diagramas lógicos	97

15. Sequências	101
16. Princípio da regressão ou reversão	103

Informática

1. Principais componentes de um computador. Funcionamento básico de um computador. Função e Características dos Principais Dispositivos utilizados em um computador. Conceitos básicos sobre hardware e software. Dispositivo de entrada e saída de dados	105
2. Noções de sistema operacional (Windows)	106
3. Internet: Navegação na Internet, conceitos de URL, links, sites, busca e impressão de páginas.....	114
4. Editor de texto (Microsoft Office – Word 2019): Formatação de Fonte e Parágrafo; Bordas e Sombreamento; Marcadores, Numeração e Tabulação; Cabeçalho, Rodapé e Número de Páginas; Manipulação de Imagens e Formas; Configuração de página; Tabelas	120
5. Planilha eletrônica (Microsoft Office – Excel 2019): Formatação da Planilha e de Células; criar cálculos utilizando as quatro operações; formatar dados através da Formatação Condicional; representar dados através de Gráficos. Fórmulas e funções.....	122
6. Aplicativos para segurança (antivírus, firewall, anti-spyware, etc.)	123
7. Correio Eletrônico (e-mail).....	127

Legislação Básica Aplicada à Administração Pública

1. Conceitos e princípios básicos da Administração Pública.....	133
2. Noções de Direito Administrativo: Organização Administrativa do Estado	143
3. Poderes Administrativos: Vinculado; Discricionário; Hierárquico; Disciplinar; Regulamentar; De Polícia; Uso e abuso de poder	149
4. Atos administrativos: Conceito, requisitos, atributos, classificação e espécies; Extinção do ato administrativo: cassação, anulação, revogação e convalidação; Decadência administrativa.....	156
5. Legislação Federal: Constituição Federal de 1988: Dos Princípios Fundamentais	174
6. Dos Direitos e Garantias Fundamentais.....	175
7. Da Organização do Estado	185
8. Da Defesa do Estado e das Instituições Democráticas.....	199
9. Da tributação e do orçamento	201
10. Da Ordem Social	225
11. Lei Federal nº 8.429/1992 que dispõe sobre as sanções aplicáveis em virtude da prática de atos de improbidade administrativa, de que trata o §4º do art. 37 da Constituição Federal	239
12. Lei Federal nº 9.784/1999 que regula o processo administrativo no âmbito da Administração Pública Federal	256
13. Lei Federal nº 13.709/2018 - Lei Geral de Proteção de Dados Pessoais (LGPD)	265
14. Lei nº 12.527/2011 – Lei de Acesso à Informação	279
15. Legislação Estadual: Lei n.º 6.677, de 26 de setembro de 1994 - Estatuto dos Servidores Públicos Civis do Estado da Bahia, das Autarquias e das Fundações Públicas Estaduais.....	286
16. Lei nº 13.182, de 06 de junho de 2014 Estatuto da Igualdade Racial e de Combate à Intolerância Religiosa do Estado da Bahia	305
17. Lei nº 12.209 de 20 de abril de 2011 que dispõe sobre o processo administrativo, no âmbito da Administração direta e das entidades da Administração indireta, regidas pelo regime de direito público, do Estado da Bahia	313
18. Lei nº. 12.618, de 28 de dezembro de 2012	327

ÍNDICE

19. Estatuto da UNEB - Aprovado pela Resolução CONSU nº 863/2011 (D.O.E. 19/20-11-2011), homologada pelo Decreto nº 13.664, de 07- 02-2012 (D.O.E. 08-02-2012)	332
20. Regimento Geral da UNEB - Resolução CONSU nº 1.371/2019 (DOE 31.07.2019, p. 59) Decreto Estadual nº 22.145, de 14.07.2023 (DOE 15.07.2023, p. 6).....	216
21. Planos de carreira, cargos e salários das Universidades Estaduais da Bahia: Lei n.º 8.889 de 01 de dezembro de 2003 - Dispõe sobre a estrutura dos cargos e vencimentos no âmbito do Poder Executivo do Estado da Bahia.....	258
22. Lei n.º 11.375 de 05 de fevereiro de 2009 - Reestrutura as carreiras de Analista Universitário e Técnico Universitário, integrantes do Grupo Ocupacional TécnicoEspecífico	268

LÍNGUA PORTUGUESA

COMPREENSÃO E INTERPRETAÇÃO DE TEXTO

Compreender e interpretar textos é essencial para que o objetivo de comunicação seja alcançado satisfatoriamente. Com isso, é importante saber diferenciar os dois conceitos. Vale lembrar que o texto pode ser verbal ou não-verbal, desde que tenha um sentido completo.

A **compreensão** se relaciona ao entendimento de um texto e de sua proposta comunicativa, decodificando a mensagem explícita. Só depois de compreender o texto que é possível fazer a sua interpretação.

A **interpretação** são as conclusões que chegamos a partir do conteúdo do texto, isto é, ela se encontra para além daquilo que está escrito ou mostrado. Assim, podemos dizer que a interpretação é subjetiva, contando com o conhecimento prévio e do repertório do leitor.

Dessa maneira, para compreender e interpretar bem um texto, é necessário fazer a decodificação de códigos linguísticos e/ou visuais, isto é, identificar figuras de linguagem, reconhecer o sentido de conjunções e preposições, por exemplo, bem como identificar expressões, gestos e cores quando se trata de imagens.

Dicas práticas

1. Faça um resumo (pode ser uma palavra, uma frase, um conceito) sobre o assunto e os argumentos apresentados em cada parágrafo, tentando traçar a linha de raciocínio do texto. Se possível, adicione também pensamentos e inferências próprias às anotações.

2. Tenha sempre um dicionário ou uma ferramenta de busca por perto, para poder procurar o significado de palavras desconhecidas.

3. Fique atento aos detalhes oferecidos pelo texto: dados, fonte de referências e datas.

4. Sublinhe as informações importantes, separando fatos de opiniões.

5. Perceba o enunciado das questões. De um modo geral, questões que esperam **compreensão do texto** aparecem com as seguintes expressões: *o autor afirma/sugere que...; segundo o texto...; de acordo com o autor...* Já as questões que esperam **interpretação do texto** aparecem com as seguintes expressões: *conclui-se do texto que...; o texto permite deduzir que...; qual é a intenção do autor quando afirma que...*

TIPOLOGIA E GÊNEROS TEXTUAIS

A partir da estrutura linguística, da função social e da finalidade de um texto, é possível identificar a qual tipo e gênero ele pertence. Antes, é preciso entender a diferença entre essas duas classificações.

Tipos textuais

A tipologia textual se classifica a partir da estrutura e da finalidade do texto, ou seja, está relacionada ao modo como o texto se apresenta. A partir de sua função, é possível estabelecer um padrão específico para se fazer a enunciação.

Veja, no quadro abaixo, os principais tipos e suas características:

TEXTO NARRATIVO	Apresenta um enredo, com ações e relações entre personagens, que ocorre em determinados espaço e tempo. É contado por um narrador, e se estrutura da seguinte maneira: apresentação > desenvolvimento > clímax > desfecho
TEXTO DISSERTATIVO-ARGUMENTATIVO	Tem o objetivo de defender determinado ponto de vista, persuadindo o leitor a partir do uso de argumentos sólidos. Sua estrutura comum é: introdução > desenvolvimento > conclusão.
TEXTO EXPOSITIVO	Procura expor ideias, sem a necessidade de defender algum ponto de vista. Para isso, usa-se comparações, informações, definições, conceitualizações etc. A estrutura segue a do texto dissertativo-argumentativo.
TEXTO DESCRITIVO	Expõe acontecimentos, lugares, pessoas, de modo que sua finalidade é descrever, ou seja, caracterizar algo ou alguém. Com isso, é um texto rico em adjetivos e em verbos de ligação.
TEXTO INJUNTIVO	Oferece instruções, com o objetivo de orientar o leitor. Sua maior característica são os verbos no modo imperativo.

Gêneros textuais

A classificação dos gêneros textuais se dá a partir do reconhecimento de certos padrões estruturais que se constituem a partir da função social do texto. No entanto, sua estrutura e seu estilo não são tão limitados e definidos como ocorre na tipologia textual, podendo se apresentar com uma grande diversidade. Além disso, o padrão também pode sofrer modificações ao longo do tempo, assim como a própria língua e a comunicação, no geral.

Alguns exemplos de gêneros textuais:

- Artigo
- Bilhete
- Bula
- Carta
- Conto
- Crônica
- E-mail
- Lista
- Manual
- Notícia
- Poema
- Propaganda
- Receita culinária
- Resenha
- Seminário

Vale lembrar que é comum enquadrar os gêneros textuais em determinados tipos textuais. No entanto, nada impede que um texto literário seja feito com a estruturação de uma receita culinária, por exemplo. Então, fique atento quanto às características, à finalidade e à função social de cada texto analisado.

FIGURAS DE LINGUAGEM

As figuras de linguagem ou de estilo são empregadas para valorizar o texto, tornando a linguagem mais expressiva. É um recurso linguístico para expressar de formas diferentes experiências comuns, conferindo originalidade, emotividade ao discurso, ou tornando-o poético.

As figuras de linguagem classificam-se em

- figuras de palavra;
- figuras de pensamento;
- figuras de construção ou sintaxe.

Figuras de palavra

Emprego de um termo com sentido diferente daquele convencionalmente empregado, a fim de se conseguir um efeito mais expressivo na comunicação.

Metáfora: comparação abreviada, que dispensa o uso dos conectivos comparativos; é uma comparação subjetiva. Normalmente vem com o verbo de ligação claro ou subentendido na frase.

Exemplos

...a vida é cigana
É caravana
É pedra de gelo ao sol.
(Geraldo Azevedo/ Alceu Valença)

Encarnado e azul são as cores do meu desejo.

(Carlos Drummond de Andrade)

Comparação: aproxima dois elementos que se identificam, ligados por conectivos comparativos explícitos: como, tal qual, tal como, que, que nem. Também alguns verbos estabelecem a comparação: parecer, assemelhar-se e outros.

Exemplo

Estava mais angustiado que um goleiro na hora do gol, quando você entrou em mim como um sol no quintal.

(Belchior)

Catacrese: emprego de um termo em lugar de outro para o qual não existe uma designação apropriada.

Exemplos

- folha de papel
- braço de poltrona
- céu da boca
- pé da montanha

Sinestesia: fusão harmônica de, no mínimo, dois dos cinco sentidos físicos.

Exemplo

Vem da sala de linótipos a doce (gustativa) música (auditiva) mecânica.

(Carlos Drummond de Andrade)

A fusão de sensações físicas e psicológicas também é sinestesia: “ódio amargo”, “alegria ruidosa”, “paixão luminosa”, “indiferença gelada”.

Antonomásia: substitui um nome próprio por uma qualidade, atributo ou circunstância que individualiza o ser e notabiliza-o.

Exemplos

- O filósofo de Genebra (= Calvino).
- O águia de Haia (= Rui Barbosa).

Metonímia: troca de uma palavra por outra, de tal forma que a palavra empregada lembra, sugere e retoma a que foi omitida.

Exemplos

- Leio Graciliano Ramos. (livros, obras)
- Comprei um panamá. (chapéu de Panamá)
- Tomei um Danone. (iogurte)

Alguns autores, em vez de metonímia, classificam como sinédoque quando se têm a parte pelo todo e o singular pelo plural.

Exemplo

A cidade inteira viu assombrada, de queixo caído, o pistoleiro sumir de ladrão, fugindo nos cascos de seu cavalo. (singular pelo plural)

(José Cândido de Carvalho)

Figuras Sonoras

Aliteração: repetição do mesmo fonema consonantal, geralmente em posição inicial da palavra.

Exemplo

Vozes veladas veludas vozes volúpias dos violões, vozes veladas.

(Cruz e Sousa)

Assonância: repetição do mesmo fonema vocal ao longo de um verso ou poesia.

Exemplo

Sou Ana, da cama,
da cana, fulana, bacana
Sou Ana de Amsterdam.
(Chico Buarque)

Paronomásia: Emprego de vocábulos semelhantes na forma ou na prosódia, mas diferentes no sentido.

Exemplo

Berro pelo aterro pelo desterro berro por seu berro pelo seu [erro
quero que você ganhe que
[você me apanhe
sou o seu bezerro gritando
[mamãe.
(Caetano Veloso)

Onomatopeia: imitação aproximada de um ruído ou som produzido por seres animados e inanimados.

Exemplo

Vai o ouvido apurado
na trama do rumor suas nervuras
inseto múltiplo reunido
para compor o zanzineio surdo
circular opressivo
zunzin de mil zonzons zoando em meio à pasta de calor
da noite em branco
(Carlos Drummond de Andrade)

Observação: verbos que exprimem os sons são considerados onomatopaicos, como cacarejar, tiquetaquear, miar etc.

Figuras de sintaxe ou de construção

Dizem respeito a desvios em relação à concordância entre os termos da oração, sua ordem, possíveis repetições ou omissões.

Podem ser formadas por:

omissão: assíndeto, elipse e zeugma;

repetição: anáfora, pleonasma e polissíndeto;

inversão: anástrofe, hipérbato, sínquise e hipálage;

ruptura: anacoluto;

concordância ideológica: silepse.

Anáfora: repetição da mesma palavra no início de um período, frase ou verso.

Exemplo

Dentro do tempo o universo
[na imensidão.
Dentro do sol o calor peculiar
[do verão.
Dentro da vida uma vida me
[conta uma estória que fala
[de mim.
Dentro de nós os mistérios
[do espaço sem fim!
(Toquinho/Mutinho)

Assíndeto: ocorre quando orações ou palavras que deveriam vir ligadas por conjunções coordenativas aparecem separadas por vírgulas.

Exemplo

Não nos movemos, as mãos é
que se estenderam pouco a
pouco, todas quatro, pegando-se,
apertando-se, fundindo-se.
(Machado de Assis)

Polissíndeto: repetição intencional de uma conjunção coordenativa mais vezes do que exige a norma gramatical.

Exemplo

Há dois dias meu telefone não fala, nem ouve, nem toca, nem tuge, nem muge.
(Rubem Braga)

Pleonasma: repetição de uma ideia já sugerida ou de um termo já expresso.

Pleonasma literário: recurso estilístico que enriquece a expressão, dando ênfase à mensagem.

Exemplos

Não os venci. Venceram-me
eles a mim.
(Rui Barbosa)

Morrerás morte vil na mão de um forte.
(Gonçalves Dias)

Pleonasma vicioso: Frequente na linguagem informal, cotidiana, considerado vício de linguagem. Deve ser evitado.

Exemplos

Ouvir com os ouvidos.
Rolar escadas abaixo.
Colaborar juntos.
Hemorragia de sangue.
Repetir de novo.

Elipse: Supressão de uma ou mais palavras facilmente subentendidas na frase. Geralmente essas palavras são pronomes, conjunções, preposições e verbos.

Exemplos

Compareci ao Congresso. (eu)
Espero venhas logo. (eu, que, tu)
Ele dormiu duas horas. (durante)
No mar, tanta tormenta e tanto dano. (verbo Haver)
(Camões)

Zeugma: Consiste na omissão de palavras já expressas anteriormente.

Exemplos

Foi saqueada a vila, e assassina dos os partidários dos Filipes.
(Camilo Castelo Branco)

Rubião fez um gesto, Palha outro: mas quão diferentes.
(Machado de Assis)

Hipérbato ou inversão: alteração da ordem direta dos elementos na frase.

Exemplos

Passeiam, à tarde, as belas na avenida.
(Carlos Drummond de Andrade)

Paciência tenho eu tido...
(Antônio Nobre)

Anacoluto: interrupção do plano sintático com que se inicia a frase, alterando a sequência do processo lógico. A construção do período deixa um ou mais termos desprendidos dos demais e sem função sintática definida.

Exemplos

E o desgraçado, tremiam-lhe as pernas.
(Manuel Bandeira)

Aquela mina de ouro, ela não ia deixar que outras espertas botassem as mãos.
(José Lins do Rego)

Hipálage: inversão da posição do adjetivo (uma qualidade que pertence a um objeto é atribuída a outro, na mesma frase).

Exemplo

...em cada olho um grito castanho de ódio.
(Dalton Trevisan)
...em cada olho castanho um grito de ódio)

Silepse

Silepse de gênero: Não há concordância de gênero do adjetivo ou pronome com a pessoa a que se refere.

Exemplos

Pois aquela criancinha, longe de ser um estranho...
(Rachel de Queiroz)

V. Ex.a parece magoado...
(Carlos Drummond de Andrade)

Silepse de pessoa: Não há concordância da pessoa verbal com o sujeito da oração.

Exemplos

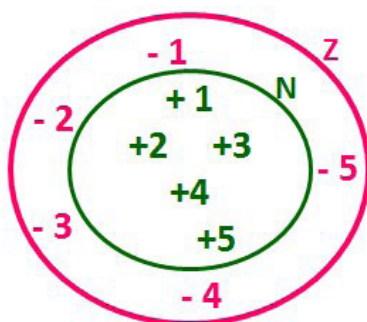
Os dois ora estais reunidos...
(Carlos Drummond de Andrade)

MATEMÁTICA E RACIOCÍNIO LÓGICO

SOLUÇÃO DE SITUAÇÕES-PROBLEMA ENVOLVENDO ADIÇÃO, SUBTRAÇÃO, MULTIPLICAÇÃO, DIVISÃO, POTENCIAÇÃO OU RADICIAÇÃO COM NÚMEROS RACIONAIS, NAS SUAS REPRESENTAÇÕES FRACIONÁRIA OU DECIMAL

Conjunto dos números inteiros - z

O conjunto dos números inteiros é a reunião do conjunto dos números naturais $N = \{0, 1, 2, 3, 4, \dots, n, \dots\}$ ($N \subset Z$); o conjunto dos opostos dos números naturais e o zero. Representamos pela letra Z.



$N \subset Z$ (N está contido em Z)

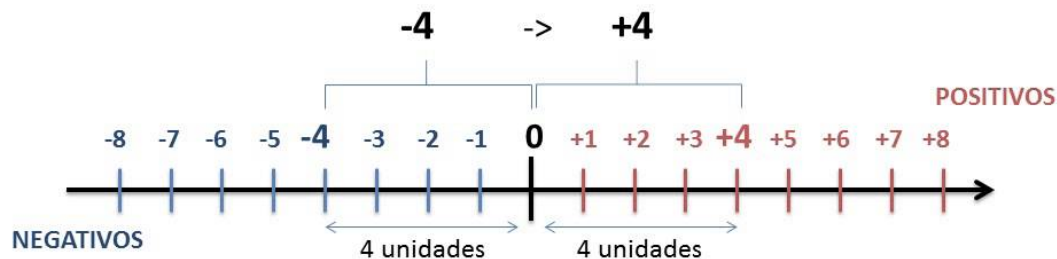
Subconjuntos:

SÍMBOLO	REPRESENTAÇÃO	DESCRIÇÃO
*	Z^*	Conjunto dos números inteiros não nulos
+	Z_+	Conjunto dos números inteiros não negativos
* e +	Z^*_+	Conjunto dos números inteiros positivos
-	Z_-	Conjunto dos números inteiros não positivos
* e -	Z^*_-	Conjunto dos números inteiros negativos

Observamos nos números inteiros algumas características:

- **Módulo:** distância ou afastamento desse número até o zero, na reta numérica inteira. Representa-se o módulo por $| \cdot |$. O módulo de qualquer número inteiro, diferente de zero, é sempre positivo.

- **Números Opostos:** dois números são opostos quando sua soma é zero. Isto significa que eles estão a mesma distância da origem (zero).



Somando-se temos: $(+4) + (-4) = (-4) + (+4) = 0$

Operações

• **Soma ou Adição:** Associamos aos números inteiros positivos a ideia de ganhar e aos números inteiros negativos a ideia de perder.

ATENÇÃO: O sinal (+) antes do número positivo pode ser dispensado, mas o sinal (-) antes do número negativo nunca pode ser dispensado.

• **Subtração:** empregamos quando precisamos tirar uma quantidade de outra quantidade; temos duas quantidades e queremos saber quanto uma delas tem a mais que a outra; temos duas quantidades e queremos saber quanto falta a uma delas para atingir a outra. A subtração é a operação inversa da adição. O sinal sempre será do maior número.

ATENÇÃO: todos parênteses, colchetes, chaves, números, ..., entre outros, precedidos de sinal negativo, tem o seu sinal invertido, ou seja, é dado o seu oposto.

Exemplo:

(FUNDAÇÃO CASA – AGENTE EDUCACIONAL – VUNESP) Para zelar pelos jovens internados e orientá-los a respeito do uso adequado dos materiais em geral e dos recursos utilizados em atividades educativas, bem como da preservação predial, realizou-se uma dinâmica elencando “atitudes positivas” e “atitudes negativas”, no entendimento dos elementos do grupo. Solicitou-se que cada um classificasse suas atitudes como positiva ou negativa, atribuindo (+4) pontos a cada atitude positiva e (-1) a cada atitude negativa. Se um jovem classificou como positiva apenas 20 das 50 atitudes anotadas, o total de pontos atribuídos foi

- (A) 50.
- (B) 45.
- (C) 42.
- (D) 36.
- (E) 32.

Resolução:

50-20=30 atitudes negativas
 20.4=80
 30.(-1)=-30
 80-30=50

Resposta: A

• **Multiplicação:** é uma adição de números/ fatores repetidos. Na multiplicação o produto dos números *a* e *b*, pode ser indicado por ***a x b***, ***a . b*** ou ainda ***ab*** sem nenhum sinal entre as letras.

• **Divisão:** a divisão exata de um número inteiro por outro número inteiro, diferente de zero, dividimos o módulo do dividendo pelo módulo do divisor.

ATENÇÃO:

1) No conjunto *Z*, a divisão não é comutativa, não é associativa e não tem a propriedade da existência do elemento neutro.

2) Não existe divisão por zero.

3) Zero dividido por qualquer número inteiro, diferente de zero, é zero, pois o produto de qualquer número inteiro por zero é igual a zero.

Na multiplicação e divisão de números inteiros é muito importante a **REGRA DE SINAIS:**

Sinais iguais (+) (+); (-) (-) = resultado sempre positivo .
Sinais diferentes (+) (-); (-) (+) = resultado sempre negativo .

Exemplo:

(PREF.DE NITERÓI) Um estudante empilhou seus livros, obtendo uma única pilha 52cm de altura. Sabendo que 8 desses livros possui uma espessura de 2cm, e que os livros restantes possuem espessura de 3cm, o número de livros na pilha é:

- (A) 10
- (B) 15
- (C) 18
- (D) 20
- (E) 22

Resolução:

São 8 livros de 2 cm: $8 \cdot 2 = 16$ cm
 Como eu tenho 52 cm ao todo e os demais livros tem 3 cm, temos:

$52 - 16 = 36$ cm de altura de livros de 3 cm

$36 : 3 = 12$ livros de 3 cm

O total de livros da pilha: $8 + 12 = 20$ livros ao todo.

Resposta: D

• **Potenciação:** A potência a^n do número inteiro *a*, é definida como um produto de *n* fatores iguais. O número *a* é denominado a **base** e o número *n* é o **expoente**. $a^n = a \times a \times a \times a \times \dots \times a$, *a* é multiplicado por *n* vezes. Tenha em mente que:

– Toda potência de **base positiva** é um número **inteiro positivo**.

– Toda potência de **base negativa** e **expoente par** é um número **inteiro positivo**.

– Toda potência de **base negativa** e **expoente ímpar** é um número **inteiro negativo**.

Propriedades da Potenciação

1) Produtos de Potências com bases iguais: Conserva-se a base e somam-se os expoentes. $(-a)^3 \cdot (-a)^6 = (-a)^{3+6} = (-a)^9$

2) Quocientes de Potências com bases iguais: Conserva-se a base e subtraem-se os expoentes. $(-a)^8 : (-a)^6 = (-a)^{8-6} = (-a)^2$

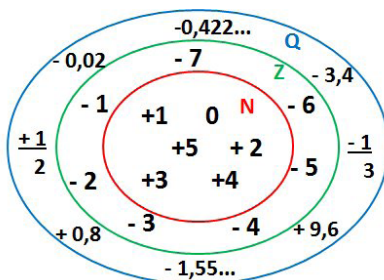
3) Potência de Potência: Conserva-se a base e multiplicam-se os expoentes. $[(-a)^5]^2 = (-a)^{5 \cdot 2} = (-a)^{10}$

4) Potência de expoente 1: É sempre igual à base. $(-a)^1 = -a$ e $(+a)^1 = +a$

5) Potência de expoente zero e base diferente de zero: É igual a 1. $(+a)^0 = 1$ e $(-b)^0 = 1$

Conjunto dos números racionais – Q

Um número racional é o que pode ser escrito na forma $\frac{m}{n}$, onde m e n são números inteiros, sendo que n deve ser diferente de zero. Frequentemente usamos m/n para significar a divisão de m por n .



N C Z C Q (N está contido em Z que está contido em Q)

Subconjuntos:

SÍMBOLO	REPRESENTAÇÃO	DESCRIÇÃO
*	Q^*	Conjunto dos números racionais não nulos
+	Q_+	Conjunto dos números racionais não negativos
* e +	Q^*_+	Conjunto dos números racionais positivos
-	Q_-	Conjunto dos números racionais não positivos
* e -	Q^*_-	Conjunto dos números racionais negativos

Representação decimal

Podemos representar um número racional, escrito na forma de fração, em número decimal. Para isso temos duas maneiras possíveis:

1º) O numeral decimal obtido possui, após a vírgula, um número finito de algarismos. Decimais Exatos:

$$\frac{2}{5} = 0,4$$

2º) O numeral decimal obtido possui, após a vírgula, infinitos algarismos (nem todos nulos), repetindo-se periodicamente Decimais Periódicos ou Dízimas Periódicas:

$$\frac{1}{3} = 0,333...$$

Representação Fracionária

É a operação inversa da anterior. Aqui temos duas maneiras possíveis:

1) Transformando o número decimal em uma fração numerador é o número decimal sem a vírgula e o denominador é composto pelo numeral 1, seguido de tantos zeros quantas forem as casas decimais do número decimal dado. Ex.:

$$0,035 = 35/1000$$

2) Através da fração geratriz. Ai temos o caso das dízimas periódicas que podem ser simples ou compostas.

– *Simples*: o seu período é composto por um mesmo número ou conjunto de números que se repete infinitamente. Exemplos:

* 0,444...
Período: 4 (1 algarismo)

$$0,444... = \frac{4}{9}$$

* 0,313131...
Período: 31 (2 algarismos)

$$0,313131... = \frac{31}{99}$$

* 0,278278278...
Período: 278 (3 algarismos)

$$0,278278278... = \frac{278}{999}$$

Procedimento: para transformarmos uma dízima periódica simples em fração basta utilizarmos o dígito 9 no denominador para cada quantos dígitos tiver o período da dízima.

– *Composta*: quando a mesma apresenta um ante período que não se repete.

a)

Parte não periódica com o período da dízima menos a parte não periódica

$$0,58\overline{33} \dots = \frac{583 - 58}{900} = \frac{525}{900} = \frac{525 : 75}{900 : 75} = \frac{7}{12}$$

Simplificando

Parte não periódica com 2 algarismos

Período com 1 algarismo

2 algarismos zeros

1 algarismo 9

Procedimento: para cada algarismo do período ainda se coloca um algarismo 9 no denominador. Mas, agora, para cada algarismo do antiperíodo se coloca um algarismo zero, também no denominador.

b)

Números que não se repetem e período

$$6,37\overline{777} \dots = \frac{637 - 63}{90} = \frac{574}{90}$$

Números que não se repetem

Período igual a 7
1 algarismo -> 1 nove

1 algarismo que não se repete depois da vírgula -> 1 zero

$$6\frac{34}{90} \rightarrow \text{temos uma fração mista, transformando } - a \rightarrow (6 \cdot 90 + 34) = 574, \text{ logo: } \frac{574}{90}$$

Procedimento: é o mesmo aplicado ao item “a”, acrescido na frente da parte inteira (fração mista), ao qual transformamos e obtemos a fração geratriz.

Exemplo:

(PREF. NITERÓI) Simplificando a expressão abaixo

Obtém-se $\frac{1,3333\dots + \frac{3}{2}}{1,5 + \frac{4}{3}}$:

- (A) $\frac{1}{2}$
- (B) 1
- (C) $\frac{3}{2}$
- (D) 2
- (E) 3

INFORMÁTICA

**PRINCIPAIS COMPONENTES DE UM COMPUTADOR.
FUNCIONAMENTO BÁSICO DE UM COMPUTADOR.
FUNÇÃO E CARACTERÍSTICAS DOS PRINCIPAIS
DISPOSITIVOS UTILIZADOS EM UM COMPUTADOR.
CONCEITOS BÁSICOS SOBRE HARDWARE E SOFTWARE.
DISPOSITIVO DE ENTRADA E SAÍDA DE DADOS**

Hardware

Hardware refere-se a parte física do computador, isto é, são os dispositivos eletrônicos que necessitamos para usarmos o computador. Exemplos de hardware são: CPU, teclado, mouse, disco rígido, monitor, scanner, etc.

Software

Software, na verdade, **são os programas usados para fazer tarefas e para fazer o hardware funcionar**. As instruções de software são programadas em uma linguagem de computador, traduzidas em linguagem de máquina e executadas por computador.

O software pode ser categorizado em dois tipos:

- Software de sistema operacional
- Software de aplicativos em geral

• Software de sistema operacional

O software de sistema é o responsável pelo funcionamento do computador, é a plataforma de execução do usuário. Exemplos de software do sistema incluem sistemas operacionais como Windows, Linux, Unix, Solaris etc.

• Software de aplicação

O software de aplicação é aquele utilizado pelos usuários para execução de tarefas específicas. Exemplos de software de aplicativos incluem Microsoft Word, Excel, PowerPoint, Access, etc.

Para não esquecer:

HARDWARE	É a parte física do computador
SOFTWARE	São os programas no computador (de funcionamento e tarefas)

Periféricos

Periféricos são os dispositivos externos para serem utilizados no computador, ou mesmo para aprimora-lo nas suas funcionalidades. Os dispositivos podem ser essenciais, como o teclado, ou aqueles que podem melhorar a experiência do usuário e até mesmo melhorar o desempenho do computador, tais como design, qualidade de som, alto falantes, etc.

Tipos:

PERIFÉRICOS DE ENTRADA	Utilizados para a entrada de dados;
PERIFÉRICOS DE SAÍDA	Utilizados para saída/visualização de dados

• Periféricos de entrada mais comuns.

- O teclado é o dispositivo de entrada mais popular e é um item essencial. Hoje em dia temos vários tipos de teclados ergonômicos para ajudar na digitação e evitar problemas de saúde muscular;
- Na mesma categoria temos o scanner, que digitaliza dados para uso no computador;
- O mouse também é um dispositivo importante, pois com ele podemos apontar para um item desejado, facilitando o uso do computador.

• Periféricos de saída populares mais comuns

- Monitores, que mostra dados e informações ao usuário;
- Impressoras, que permite a impressão de dados para material físico;
- Alto-falantes, que permitem a saída de áudio do computador;
- Fones de ouvido.

Sistema Operacional

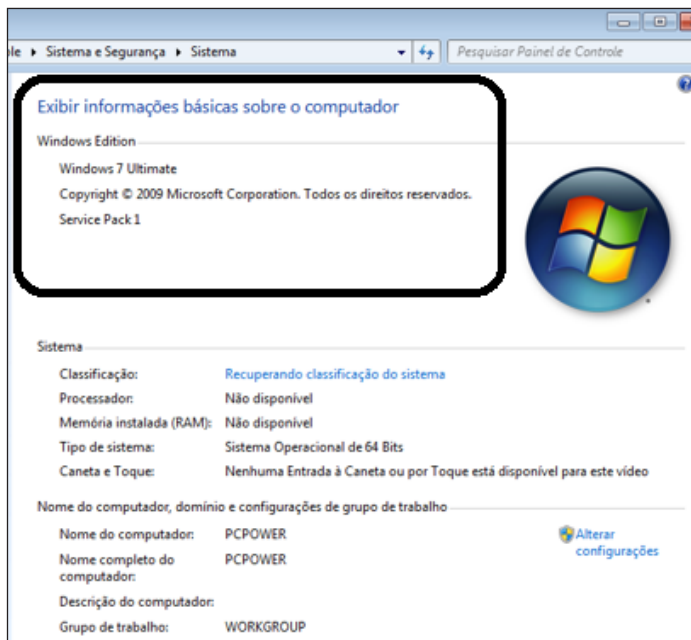
O software de sistema operacional é o responsável pelo funcionamento do computador. É a plataforma de execução do usuário. Exemplos de software do sistema incluem sistemas operacionais como Windows, Linux, Unix, Solaris etc.

• Aplicativos e Ferramentas

São softwares utilizados pelos usuários para execução de tarefas específicas. Exemplos: Microsoft Word, Excel, PowerPoint, Access, além de ferramentas construídas para fins específicos.

NOÇÕES DE SISTEMA OPERACIONAL (WINDOWS)

WINDOWS 7




Conceito de pastas e diretórios

Pasta algumas vezes é chamada de diretório, mas o nome “pasta” ilustra melhor o conceito. Pastas servem para organizar, armazenar e organizar os arquivos. Estes arquivos podem ser documentos de forma geral (textos, fotos, vídeos, aplicativos diversos).

Lembrando sempre que o Windows possui uma pasta com o nome do usuário onde são armazenados dados pessoais.

Dentro deste contexto temos uma hierarquia de pastas.



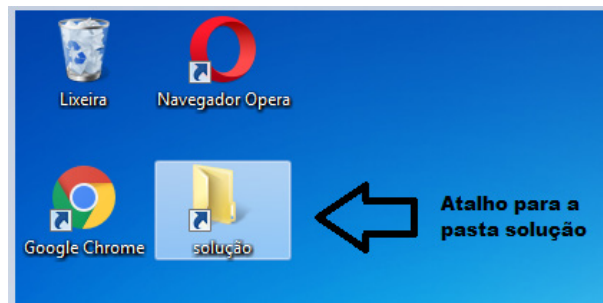
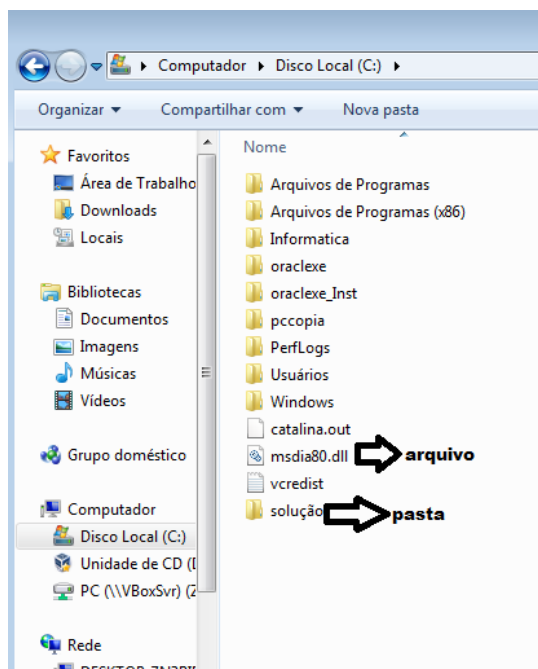
No caso da figura acima, temos quatro pastas e quatro arquivos.

Arquivos e atalhos

Como vimos anteriormente: pastas servem para organização, vimos que uma pasta pode conter outras pastas, arquivos e atalhos.

• **Arquivo** é um item único que contém um determinado dado. Estes arquivos podem ser documentos de forma geral (textos, fotos, vídeos e etc..), aplicativos diversos, etc.

• **Atalho** é um item que permite fácil acesso a uma determinada pasta ou arquivo propriamente dito.



Área de trabalho do Windows 7



Área de transferência

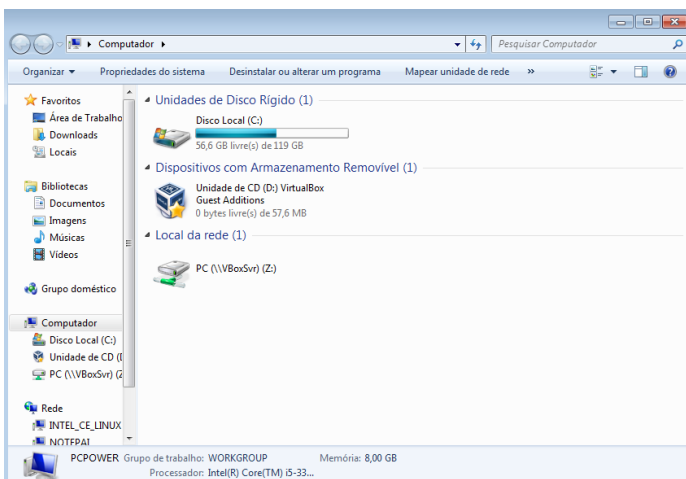
A área de transferência é muito importante e funciona em segundo plano. Ela funciona de forma temporária guardando vários tipos de itens, tais como arquivos, informações etc.

– Quando executamos comandos como “Copiar” ou “Ctrl + C”, estamos copiando dados para esta área intermediária.

– Quando executamos comandos como “Colar” ou “Ctrl + V”, estamos colando, isto é, estamos pegando o que está gravado na área de transferência.

Manipulação de arquivos e pastas

A caminho mais rápido para acessar e manipular arquivos e pastas e outros objetos é através do “Meu Computador”. Podemos executar tarefas tais como: copiar, colar, mover arquivos, criar pastas, criar atalhos etc.



Uso dos menus



Programas e aplicativos

- Media Player
- Media Center
- Limpeza de disco
- Desfragmentador de disco
- Os jogos do Windows.
- Ferramenta de captura
- Backup e Restore

Interação com o conjunto de aplicativos

Vamos separar esta interação do usuário por categoria para entendermos melhor as funções categorizadas.

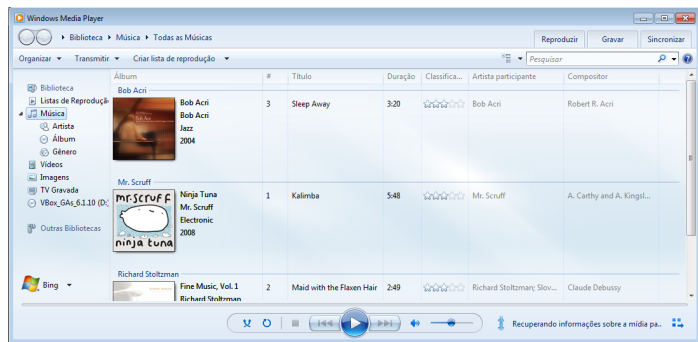
Facilidades



O Windows possui um recurso muito interessante que é o Capturador de Tela, simplesmente podemos, com o mouse, recortar a parte desejada e colar em outro lugar.

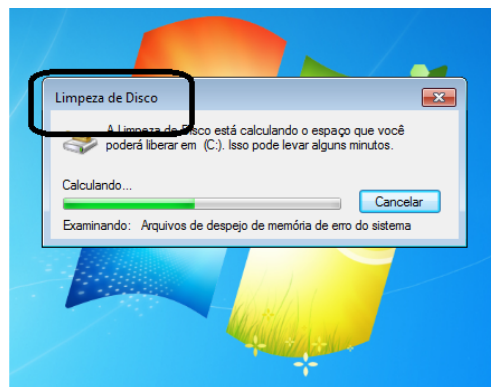
Música e Vídeo

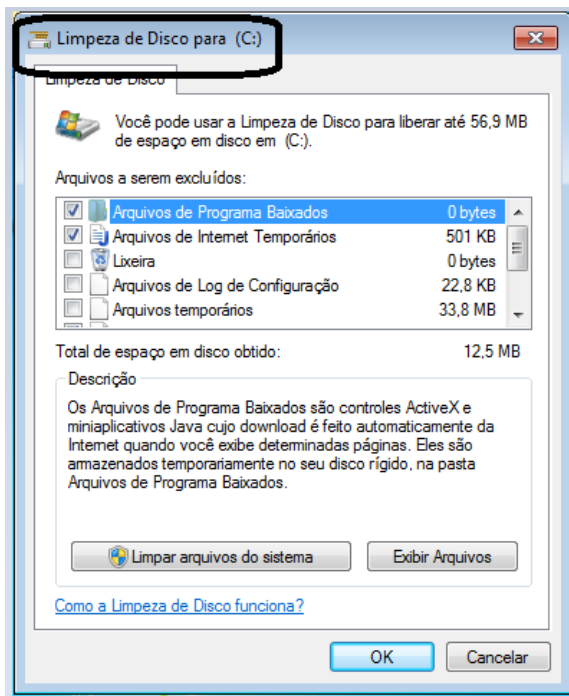
Temos o Media Player como player nativo para ouvir músicas e assistir vídeos. O Windows Media Player é uma excelente experiência de entretenimento, nele pode-se administrar bibliotecas de música, fotografia, vídeos no seu computador, copiar CDs, criar playlists e etc., isso também é válido para o media center.



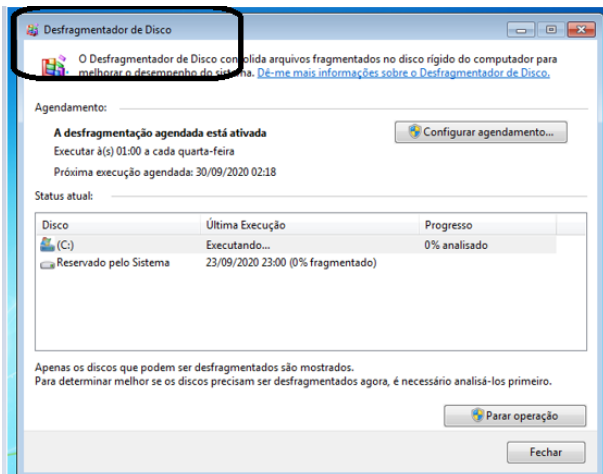
Ferramentas do sistema

• A limpeza de disco é uma ferramenta importante, pois o próprio Windows sugere arquivos inúteis e podemos simplesmente confirmar sua exclusão.

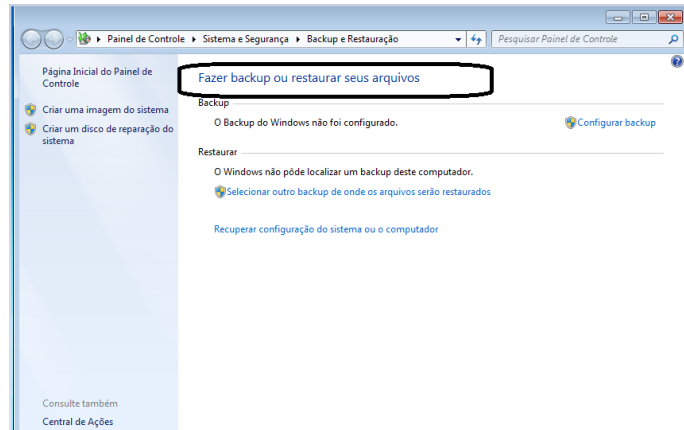




• O desfragmentador de disco é uma ferramenta muito importante, pois conforme vamos utilizando o computador os arquivos ficam internamente desorganizados, isto faz que o computador fique lento. Utilizando o desfragmentador o Windows se reorganiza internamente tornando o computador mais rápido e fazendo com que o Windows acesse os arquivos com maior rapidez.



• O recurso de backup e restauração do Windows é muito importante pois pode ajudar na recuperação do sistema, ou até mesmo escolher seus arquivos para serem salvos, tendo assim uma cópia de segurança.



WINDOWS 8

Exibir informações básicas sobre o computador

Edição do Windows

Avaliação do Windows 8 Enterprise
 © 2012 Microsoft Corporation.
 Todos os direitos reservados.



Sistema

Classificação: Classificação do sistema indisponível
 Processador: Intel(R) Core(TM) i5-3337U CPU @ 1.80GHz 1.80 GHz
 Memória instalada (RAM): 3,50 GB
 Tipo de sistema: Sistema Operacional de 32 bits, processador com base em x64
 Caneta e Toque: Nenhuma Entrada à Caneta ou por Toque está disponível para este vídeo

Nome do computador, domínio e configurações de grupo de trabalho

Nome do computador: SOLUCAOW8 [Alterar configurações](#)
 Nome completo do computador: SOLUCAOW8
 Descrição do computador:
 Grupo de trabalho: WORKGROUP

Conceito de pastas e diretórios

Pasta algumas vezes é chamada de diretório, mas o nome "pasta" ilustra melhor o conceito. Pastas servem para organizar, armazenar e organizar os arquivos. Estes arquivos podem ser documentos de forma geral (textos, fotos, vídeos, aplicativos diversos).

LEGISLAÇÃO BÁSICA APLICADA À ADMINISTRAÇÃO PÚBLICA

CONCEITOS E PRINCÍPIOS BÁSICOS DA ADMINISTRAÇÃO PÚBLICA

Conceito

Administração Pública em sentido geral e objetivo, é a atividade que o Estado pratica sob regime público, para a realização dos interesses coletivos, por intermédio das pessoas jurídicas, órgãos e agentes públicos.

A Administração Pública pode ser definida em sentido amplo e estrito, além disso, é conceituada por Di Pietro (2009, p. 57), como “a atividade concreta e imediata que o Estado desenvolve, sob regime jurídico total ou parcialmente público, para a consecução dos interesses coletivos”.

Nos dizeres de Di Pietro (2009, p. 54), em sentido amplo, a Administração Pública é subdividida em órgãos governamentais e órgãos administrativos, o que a destaca em seu sentido subjetivo, sendo ainda subdividida pela sua função política e administrativa em sentido objetivo.

Já em sentido estrito, a Administração Pública se subdivide em órgãos, pessoas jurídicas e agentes públicos que praticam funções administrativas em sentido subjetivo, sendo subdividida também na atividade exercida por esses entes em sentido objetivo.

Em suma, temos:

SENTIDO SUBJETIVO	Sentido amplo {órgãos governamentais e órgãos administrativos}.
SENTIDO SUBJETIVO	Sentido estrito {pessoas jurídicas, órgãos e agentes públicos}.
SENTIDO OBJETIVO	Sentido amplo {função política e administrativa}.
SENTIDO OBJETIVO	Sentido estrito {atividade exercida por esses entes}.

Existem funções na Administração Pública que são exercidas pelas pessoas jurídicas, órgãos e agentes da Administração que são subdivididas em três grupos: fomento, polícia administrativa e serviço público.

Para melhor compreensão e conhecimento, detalharemos cada uma das funções. Vejamos:

a. Fomento: É a atividade administrativa incentivadora do desenvolvimento dos entes e pessoas que exercem funções de utilidade ou de interesse público.

b. Polícia administrativa: É a atividade de polícia administrativa. São os atos da Administração que limitam interesses individuais em prol do interesse coletivo.

c. Serviço público: resume-se em toda atividade que a Administração Pública executa, de forma direta ou indireta, para satisfazer os anseios e as necessidades coletivas do povo,

sob o regime jurídico e com predominância pública. O serviço público também regula a atividade permanente de edição de atos normativos e concretos sobre atividades públicas e privadas, de forma implementativa de políticas de governo.

A finalidade de todas essas funções é executar as políticas de governo e desempenhar a função administrativa em favor do interesse público, dentre outros atributos essenciais ao bom andamento da Administração Pública como um todo com o incentivo das atividades privadas de interesse social, visando sempre o interesse público.

A Administração Pública também possui elementos que a compõe, são eles: as pessoas jurídicas de direito público e de direito privado por delegação, órgãos e agentes públicos que exercem a função administrativa estatal.

— Observação importante:

Pessoas jurídicas de direito público são entidades estatais acopladas ao **Estado**, exercendo finalidades de interesse imediato da coletividade. Em se tratando do direito público externo, possuem a personalidade jurídica de direito público cometida à diversas nações estrangeiras, como à Santa Sé, bem como a organismos internacionais como a ONU, OEA, UNESCO. (art. 42 do CC).

No direito público interno encontra-se, no âmbito da administração direta, que cuida-se da Nação brasileira: União, Estados, Distrito Federal, Territórios e Municípios (art. 41, incs. I, II e III, do CC).

No âmbito do direito público interno encontram-se, no campo da administração indireta, as autarquias e associações públicas (art. 41, inc. IV, do CC). Posto que as associações públicas, pessoas jurídicas de direito público interno dispostas no inc. IV do art. 41 do CC, pela Lei n.º 11.107/2005,7 foram sancionadas para auxiliar ao consórcio público a ser firmado entre entes públicos (União, Estados, Municípios e Distrito Federal).

— Princípios Expressos da Administração Pública

Princípio da Legalidade

Surgido na era do Estado de Direito, o Princípio da Legalidade possui o condão de vincular toda a atuação do Poder Público, seja de forma administrativa, jurisdicional, ou legislativa. É considerado uma das principais garantias protetivas dos direitos individuais no sistema democrático, na medida em que a lei é confeccionada por intermédio dos representantes do povo e seu conteúdo passa a limitar toda a atuação estatal de forma geral.

Na seara do direito administrativo, a principal determinação advinda do Princípio da Legalidade é a de que a atividade administrativa seja exercida com observância exata dos parâmetros da lei, ou seja, a administração somente poderá agir quando estiver devidamente autorizada por lei, dentro dos limites estabelecidos por lei, vindo, por conseguinte, a seguir o procedimento que a lei exigir.

O Princípio da Legalidade, segundo a doutrina clássica, se desdobra em duas dimensões fundamentais ou subprincípios, sendo eles: o Princípio da supremacia da lei (primazia da lei ou da legalidade em sentido negativo); e o Princípio da reserva legal (ou da legalidade em sentido positivo). Vejamos:

De acordo com os contemporâneos juristas Ricardo Alexandre e João de Deus, o **princípio da supremacia da lei**, pode ser conceituado da seguinte forma:

O princípio da supremacia da lei, ou legalidade em sentido negativo, representa uma limitação à atuação da Administração, na medida em que ela não pode contrariar o disposto na lei. Trata-se de uma consequência natural da posição de superioridade que a lei ocupa no ordenamento jurídico em relação ao ato administrativo. (2.017, ALEXANDRE e DEUS, p. 103).

Entende-se, desta forma, que o princípio da supremacia da lei, ou legalidade em sentido negativo, impõe limitações ao poder de atuação da Administração, tendo em vista que esta não pode agir em desconformidade com a lei, uma vez que a lei se encontra em posição de superioridade no ordenamento jurídico em relação ao ato administrativo como um todo. Exemplo: no ato de desapropriação por utilidade pública, caso exista atuação que não atenda ao interesse público, estará presente o vício de desvio de poder ou de finalidade, que torna o ato plenamente nulo.

Em relação ao **princípio da reserva legal, ou da legalidade em sentido positivo**, infere-se que não basta que o ato administrativo simplesmente não contrarie a lei, não sendo *contra legem*, e nem mesmo de ele pode ir além da lei *praeter legem*, ou seja, o ato administrativo só pode ser praticado segundo a lei *secundum legem*. Por esta razão, denota-se que o princípio da reserva legal ou da legalidade em sentido positivo, se encontra dotado do poder de condicionar a validade do ato administrativo à prévia autorização legal de forma geral, uma vez que no entendimento do ilustre Hely Lopes Meirelles, na administração pública não há liberdade nem vontade pessoal, pois, ao passo que na seara particular é lícito fazer tudo o que a lei não proíbe, na Administração Pública, apenas é permitido fazer o que a lei disponibiliza e autoriza.

Pondera-se que em decorrência do princípio da legalidade, não pode a Administração Pública, por mero ato administrativo, permitir a concessão por meio de seus agentes, de direitos de quaisquer espécies e nem mesmo criar obrigações ou impor vedações aos administrados, uma vez que para executar tais medidas, ela depende de lei. No entanto, de acordo com Celso Antônio Bandeira de Mello, existem algumas restrições excepcionais ao princípio da legalidade no ordenamento jurídico brasileiro, sendo elas: as medidas provisórias, o estado de defesa e o estado de sítio.

Em resumo, temos:

– **Origem:** Surgiu com o Estado de Direito e possui como objetivo, proteger os direitos individuais em face da atuação do Estado;

– **A atividade administrativa deve exercida dentro dos limites que a lei estabelecer** e seguindo o procedimento que a lei exigir, devendo ser autorizada por lei para que tenha eficácia;

– **Dimensões:** Princípio da supremacia da lei (primazia da lei ou legalidade em sentido negativo); e Princípio da reserva legal (legalidade em sentido positivo);

– **Aplicação na esfera prática** (exemplos): Necessidade de previsão legal para exigência de exame psicotécnico ou imposição de limite de idade em concurso público, ausência da possibilidade

de decreto autônomo na concessão de direitos e imposição de obrigações a terceiros, subordinação de atos administrativos vinculados e atos administrativos discricionários;

– **Aplicação na esfera teórica:** Ao passo que no âmbito particular é lícito fazer tudo o que a lei não proíbe, na administração pública só é permitido fazer o que a lei devidamente autorizar;

– **Legalidade:** o ato administrativo deve estar em total conformidade com a lei e com o Direito, fato que amplia a seara do controle de legalidade;

– **Exceções existentes:** medida provisória, estado de defesa e estado de sítio.

Princípio da Impessoalidade

É o princípio por meio do qual todos os agentes públicos devem cumprir a lei de ofício de maneira impessoal, ainda que, em decorrência de suas convicções pessoais, políticas e ideológicas, considerem a norma injusta.

Esse princípio possui quatro significados diferentes. São eles: a finalidade pública, a isonomia, a imputação ao órgão ou entidade administrativa dos atos praticados pelos seus servidores e a proibição de utilização de propaganda oficial para promoção pessoal de agentes públicos.

Pondera-se que a Administração Pública não pode deixar de buscar a consecução do interesse público e nem tampouco, a conservação do patrimônio público, uma vez que tal busca possui caráter institucional, devendo ser independente dos interesses pessoais dos ocupantes dos cargos que são exercidos em conluio as atividades administrativas, ou seja, nesta acepção da impessoalidade, os fins públicos, na forma determinada em lei, seja de forma expressa ou implícita, devem ser perseguidos independentemente da pessoa que exerce a função pública.

Pelo motivo retro mencionado, boa parte da doutrina considera implicitamente inserido no princípio da impessoalidade, o princípio da finalidade, posto que se por ventura, o agente público vier a praticar o ato administrativo sem interesse público, visando tão somente satisfazer interesse privado, tal ato sofrerá desvio de finalidade, vindo, por esse motivo a ser invalidado.

É importante ressaltar também que o princípio da impessoalidade traz o foco da análise para o administrado. Assim sendo, independente da pessoa que esteja se relacionando com a administração, o tratamento deverá ser sempre de forma igual para todos. Desta maneira, a exigência de impessoalidade advém do princípio da isonomia, vindo a repercutir na exigência de licitação prévia às contratações a ser realizadas pela Administração; na vedação ao nepotismo, de acordo com o disposto na Súmula Vinculante 13 do Supremo Tribunal Federal; no respeito à ordem cronológica para pagamento dos precatórios, dentre outros fatores.

Outro ponto importante que merece destaque acerca da acepção do princípio da impessoalidade, diz respeito à imputação da atuação administrativa ao Estado, e não aos agentes públicos que a colocam em prática. Assim sendo, as realizações estatais não são imputadas ao agente público que as praticou, mas sim ao ente ou entidade em nome de quem foram produzidas tais realizações.

Por fim, merece destaque um outro ponto importante do princípio da impessoalidade que se encontra relacionado à proibição da utilização de propaganda oficial com o fito de promoção pessoal de agentes públicos. Sendo a publicidade oficial, custeada com recursos públicos, deverá possuir como único propósito o caráter educativo e informativo da população como um todo, o que, assim

sendo, não se permitirá que paralelamente a estes objetivos o gestor utilize a publicidade oficial de forma direta, com o objetivo de promover a sua figura pública.

Lamentavelmente, agindo em contramão ao princípio da impessoalidade, nota-se com frequência a utilização da propaganda oficial como meio de promoção pessoal de agentes públicos, agindo como se a satisfação do interesse público não lhes fosse uma obrigação. Entretanto, em combate a tais atos, com o fulcro de restringir a promoção pessoal de agentes públicos, por intermédio de propaganda financiada exclusivamente com os cofres públicos, o art. 37, §1.º, da Constituição Federal, em socorro à população, determina:

Art. 37. [...]

§1.º A publicidade dos atos, programas, obras, serviços e campanhas dos órgãos públicos deverá ter caráter educativo, informativo ou de orientação social, dela não podendo constar nomes, símbolos ou imagens que caracterizem promoção pessoal de autoridades ou servidores públicos.

Desta maneira, em respeito ao mencionado texto constitucional, ressalta-se que a propaganda anunciando a disponibilização de um recente serviço ou o primórdio de funcionamento de uma nova escola, por exemplo, é legítima, possuindo importante caráter informativo.

Em resumo, temos:

– **Finalidade:** Todos os agentes públicos devem cumprir a lei de ofício de maneira impessoal, ainda que, em decorrência de suas convicções pessoais, políticas e ideológicas, considerem a norma injusta.

– **Significados:** A finalidade pública, a isonomia, a imputação ao órgão ou entidade administrativa dos atos praticados pelos seus servidores e a proibição de utilização de propaganda oficial para promoção pessoal de agentes públicos.

– **Princípio implícito:** O princípio da finalidade, posto que se por ventura o agente público vier a praticar o ato administrativo sem interesse público, visando tão somente satisfazer interesse privado, tal ato sofrerá desvio de finalidade, vindo, por esse motivo a ser invalidado.

– **Aspecto importante:** A imputação da atuação administrativa ao Estado, e não aos agentes públicos que a colocam em prática.

– **Nota importante:** proibição da utilização de propaganda oficial com o fito de promoção pessoal de agentes públicos.

– Dispositivo de Lei combatente à violação do princípio da impessoalidade e a promoção pessoal de agentes públicos, por meio de propaganda financiada exclusivamente com os cofres públicos: Art. 37, §1.º, da CFB/88:

§1.º A publicidade dos atos, programas, obras, serviços e campanhas dos órgãos públicos deverá ter caráter educativo, informativo ou de orientação social, dela não podendo constar nomes, símbolos ou imagens que caracterizem promoção pessoal de autoridades ou servidores públicos.

Princípio da Moralidade

A princípio ressalta-se que não existe um conceito legal ou constitucional de moralidade administrativa, o que ocorre na verdade, são proclamas de conceitos jurídicos indeterminados que são formatados pelo entendimento da doutrina majoritária e da jurisprudência.

Nesse diapasão, ressalta-se que o princípio da moralidade é condizente à convicção de obediência aos valores morais, aos princípios da justiça e da equidade, aos bons costumes, às normas da boa administração, à ideia de honestidade, à boa-fé, à ética e por último, à lealdade.

A doutrina denota que a moral administrativa, trata-se daquela que determina e comanda a observância a princípios éticos retirados da disciplina interna da Administração Pública.

Dentre os vários atos praticados pelos agentes públicos violadores do princípio da moralidade administrativa, é coerente citar: a prática de nepotismo; as “colas” em concursos públicos; a prática de atos de favorecimento próprio, dentre outros. Ocorre que os particulares também acabam por violar a moralidade administrativa quando, por exemplo: ajustam artimanhas em licitações; fazem “colas” em concursos públicos, dentre outros atos pertinentes.

É importante destacar que o princípio da moralidade é possuidor de existência autônoma, portanto, não se confunde com o princípio da legalidade, tendo em vista que a lei pode ser vista como imoral e a seara da moral é mais ampla do que a da lei. Assim sendo, ocorrerá ofensa ao princípio da moralidade administrativa todas as vezes que o comportamento da administração, embora esteja em concordância com a lei, vier a ofender a moral, os princípios de justiça, os bons costumes, as normas de boa administração bem como a ideia comum de honestidade.

Registra-se em poucas palavras, que a moralidade pode ser definida como requisito de validade do ato administrativo. Desta forma, a conduta imoral, à semelhança da conduta ilegal, também se encontra passível de trazer como consequência a invalidade do respectivo ato, que poderá vir a ser decretada pela própria administração por meio da autotutela, ou pelo Poder Judiciário.

Denota-se que o controle judicial da moralidade administrativa se encontra afixado no art. 5.º, LXXIII, da Constituição Federal, que dispõe sobre a ação popular nos seguintes termos:

Art. 5.º [...]

LXXIII – qualquer cidadão é parte legítima para propor ação popular que vise a anular ato lesivo ao patrimônio público ou de entidade de que o Estado participe, à moralidade administrativa, ao meio ambiente e ao patrimônio histórico e cultural, ficando o autor, salvo comprovada má-fé, isento de custas judiciais e do ônus da sucumbência.

Pontua-se na verdade, que ao atribuir competência para que agentes públicos possam praticar atos administrativos, de forma implícita, a lei exige que o uso da prerrogativa legal ocorra em consonância com a moralidade administrativa, posto que caso esse requisito não seja cumprido, virá a ensejar a nulidade do ato, sendo passível de proclamação por decisão judicial, bem como pela própria administração que editou o ato ao utilizar-se da autotutela.

Registra-se ainda que a improbidade administrativa constitui-se num tipo de imoralidade administrativa qualificada, cuja gravidade é preponderantemente enorme, tanto que veio a merecer especial tratamento constitucional e legal, que lhes estabeleceram consequências exorbitantes ante a mera pronúncia de nulidade do ato e, ainda, impondo ao agente responsável sanções de caráter pessoal de peso considerável. Uma vez reconhecida, a improbidade administrativa resultará na supressão do ato do ordenamento jurídico e na imposição ao sujeito que a praticou grandes

consequências, como a perda da função pública, indisponibilidade dos bens, ressarcimento ao erário e suspensão dos direitos políticos, nos termos do art. 37, §4.º da Constituição Federal.

Por fim, de maneira ainda mais severa, o art. 85, V, da Constituição Federal Brasileira, determina e qualifica como crime de responsabilidade os atos do Presidente da República que venham a atentar contra a probidade administrativa, uma vez que a prática de crime de responsabilidade possui como uma de suas consequências determinadas por lei, a perda do cargo, fato que demonstra de forma contundente a importância dada pelo legislador constituinte ao princípio da moralidade, posto que, na ocorrência de improbidade administrativa por agressão qualificada, pode a maior autoridade da República ser levada ao *impeachment*.

Em resumo, temos:

– **Conceito doutrinário:** Moral administrativa é aquela determinante da observância aos princípios éticos retirados da disciplina interna da administração;

– **Conteúdo do princípio:** Total observância aos princípios da justiça e da equidade, à boa-fé, às regras da boa administração, aos valores morais, aos bons costumes, à ideia comum de honestidade, à ética e por último à lealdade;

– **Observância:** Deve ser observado pelos agentes públicos e também pelos particulares que se relacionam com a Administração Pública;

– **Alguns atos que violam o princípio da moralidade administrativa** a prática de nepotismo; as “colas” em concursos públicos; a prática de atos de favorecimento próprio, dentre outros.

– **Possuidor de existência autônoma:** O princípio da moralidade não se confunde com o princípio da legalidade;

– **É requisito de validade do ato administrativo:** Assim quando a moralidade não for observada, poderá ocorrer a invalidação do ato;

– **Autotutela:** Ocorre quando a invalidação do ato administrativo imoral pode ser decretada pela própria Administração Pública ou pelo Poder Judiciário;

– **Ações judiciais para controle da moralidade administrativa que merecem destaque:** ação popular e ação de improbidade administrativa.

Princípio da Publicidade

Advindo da democracia, o princípio da publicidade é caracterizado pelo fato de todo poder emanar do povo, uma vez que sem isso, não teria como a atuação da administração ocorrer sem o conhecimento deste, fato que acarretaria como consequência a impossibilidade de o titular do poder vir a controlar de forma contundente, o respectivo exercício por parte das autoridades constituídas.

Pondera-se que a administração é pública e os seus atos devem ocorrer em público, sendo desta forma, em regra, a contundente e ampla publicidade dos atos administrativos, ressalvados os casos de sigilo determinados por lei.

Assim sendo, denota-se que a publicidade não existe como um fim em si mesmo, ou apenas como uma providência de ordem meramente formal. O principal foco da publicidade é assegurar transparência ou visibilidade da atuação administrativa, vindo a possibilitar o exercício do controle da Administração Pública por meio dos administrados, bem como dos órgãos determinados por lei que se encontram incumbidos de tal objetivo.

Nesse diapasão, o art. 5.º, inciso XXXIII da CFB/88, garante a todos os cidadãos o direito a receber dos órgãos públicos informações de seu interesse particular, ou de interesse coletivo, que deverão ser prestadas no prazo da lei, sob pena de responsabilidade, com exceção daquelas cujo sigilo seja imprescindível à segurança da sociedade como um todo e do Estado de forma geral, uma vez que esse dispositivo constitucional, ao garantir o recebimento de informações não somente de interesse individual, garante ainda que tal recebimento seja de interesse coletivo ou geral, fato possibilita o exercício de controle de toda a atuação administrativa advinda por parte dos administrados.

É importante ressaltar que o princípio da publicidade não pode ser interpretado como detentor permissivo à violação da intimidade, da vida privada, da honra e da imagem das pessoas, conforme explicita o art. 5.º, X da Constituição Federal, ou do sigilo da fonte quando necessário ao exercício profissional, nos termos do art. 5.º, XIV da CFB/88.

Destaca-se que com base no princípio da publicidade, com vistas a garantir a total transparência na atuação da administração pública, a CFB/1988 prevê: *o direito à obtenção de certidões em repartições públicas, para defesa de direitos e esclarecimento de situações de interesse pessoal, independentemente do pagamento de taxas (art. 5.º, XXXIV, “b”); o direito de petição aos Poderes Públicos em defesa de direitos ou contra ilegalidade ou abuso de poder, independentemente do pagamento de taxas (art. 5.º, XXXIV, “a”); e o direito de acesso dos usuários a registros administrativos e atos de governo (art. 37, §3.º, II).*

Pondera-se que havendo violação a tais regras, o interessado possui à sua disposição algumas ações constitucionais para a tutela do seu direito, sendo elas: o habeas data (CF, art. 5.º, LXXII) e o mandado de segurança (CF, art. 5.º, LXIX), ou ainda, as vias judiciais ordinárias.

No que concerne aos mecanismos adotados para a concretização do princípio, a publicidade poderá ocorrer por intermédio da publicação do ato ou, dependendo da situação, por meio de sua simples comunicação aos destinatários interessados.

Registra-se, que caso não haja norma determinando a publicação, os atos administrativos não geradores de efeitos externos à Administração, como por exemplo, uma portaria que cria determinado evento, não precisam ser publicados, bastando que seja atendido o princípio da publicidade por meio da comunicação aos interessados. Entendido esse raciocínio, pode-se afirmar que o dever de publicação recai apenas sobre os atos geradores de efeitos externos à Administração. É o que ocorre, por exemplo, num edital de abertura de um concurso público, ou quando exista norma legal determinando a publicação.

Determinado a lei a publicação do ato, ressalta-se que esta deverá ser feita na Imprensa Oficial, e, caso a divulgação ocorra apenas pela televisão ou pelo rádio, ainda que em horário oficial, não se considerará atendida essa exigência. No entanto, conforme o ensinamento do ilustre Hely Lopes Meirelles, onde não houver órgão oficial, em consonância com a Lei Orgânica do Município, a publicação oficial poderá ser feita pela afixação dos atos e leis municipais na sede da Prefeitura ou da Câmara Municipal.

Dotada de importantes mecanismos para a concretização do princípio da publicidade, ganha destaque a Lei 12.527/2011, também conhecida como Lei de Acesso à Informação ou Lei da Transparência Pública. A mencionada Lei estabelece regras gerais, de caráter nacional, vindo a disciplinar o acesso às informações contidas no inciso XXXIII do art. 5.º, no inciso II do §3.º do art. 37