



CÓD:OP-046AG-24  
7908403560912

# **CONSELHEIRO LAFAIETE-MG**

PREFEITURA DO MUNICÍPIO DE CONSELHEIRO LAFAIETE - MINAS GERAIS

Técnico em Enfermagem

**EDITAL Nº 01/2024**

## ***Língua Portuguesa***

1. Compreensão e interpretação de textos .....	7
2. Gêneros e tipos de texto .....	7
3. Significação das palavras .....	8
4. Figuras de Sintaxe .....	8
5. Figuras de Linguagem .....	9
6. Articulação textual: operadores sequenciais, expressões referenciais. Coesão e coerência textual .....	13
7. Identificação, definição, classificação, flexão e emprego das classes de palavras .....	14
8. formação de palavras .....	20
9. Verbos: flexão, conjugação, vozes, correlação entre tempos e modos verbais .....	21
10. Concordância verbal e nominal .....	21
11. Regência verbal e nominal .....	23
12. Crase .....	24
13. Colocação pronominal .....	25
14. Estrutura da oração e do período: aspectos sintáticos e semânticos .....	25
15. Acentuação gráfica .....	30
16. Ortografia .....	30
17. Pontuação .....	31
18. Variação linguística .....	34

## ***Raciocínio Lógico***

1. Noções básicas da lógica matemática: proposições, conectivos, equivalência e implicação lógica, argumentos válidos, problemas com tabelas e argumentação. Verdades e Mentiras: resolução de problemas .....	43
2. Linguagem dos conjuntos: Notação e representação de conjuntos; Elementos de um conjunto e relação de pertinência; Igualdade de conjuntos; Relação de inclusão; Subconjuntos; Conjunto unitário; Conjunto vazio; Conjuntos das partes; Formas e representações de conjuntos; Conjunto finito e infinito; Conjunto universo; Operações com conjuntos; União. Operações de adição, subtração, multiplicação, divisão, potenciação e radiciação. Números decimais. Valor absoluto. Propriedades no conjunto dos números naturais. Decomposição de um número natural em fatores primos. Múltiplos e divisores, máximo divisor comum e mínimo múltiplo comum de dois números naturais .....	66
3. Sequências (com números, com figuras, de palavras) .....	76
4. Análise combinatória e probabilidade .....	77
5. Problemas envolvendo raciocínio lógico .....	83

## ***Noções de Informática***

1. Noções de Sistemas operacionais: conhecimentos do ambiente Windows. Windows 10: operações com janelas, menus, barra de tarefas, área de trabalho; trabalho com pastas e arquivos: localização de arquivos e pastas; movimentação e cópia de arquivos e pastas; tipos de arquivos e extensões; criação, renomeação e exclusão de arquivos e pastas; configurações básicas do Windows: resolução da tela, cores, fontes, impressoras, aparência, segundo plano, protetor de tela; Windows Explorer .....	85
2. Noções de Sistemas de Backup: Tipos de backup. Planos de contingência. Meios de armazenamento para backups .....	85
3. Editor de texto Microsoft Word 2016 e superior: criação, edição, formatação e impressão; criação e manipulação de tabelas; inserção e formatação de gráficos e figuras; geração de mala direta .....	88

4. Planilha eletrônica Microsoft Excel 2016 e superior: criação, edição, formatação e impressão; utilização de fórmulas; geração de gráficos; classificação e organização de dados.....	98
5. Software de Apresentações PowerPoint 2016 e superior: criação, edição, formatação e impressão das apresentações.....	104
6. Conhecimentos de internet: noções básicas; correio eletrônico (receber e enviar mensagens; anexos; catálogos de endereço; organização das mensagens); navegadores (Internet Explorer, Google Chrome, Mozilla Firefox e Microsoft Edge). Noções de rede de computadores: conceitos e serviços relacionados à Internet, tecnologias e protocolos da internet, ferramentas, aplicativos e procedimentos associados à internet/intranet.....	111
7. Noções de Hardware e Software: Fundamentos de computação: Conceitos de hardware e software. Organização e arquitetura de computadores. Componentes de um computador (hardware e software).....	119
8. Conceitos de segurança da informação, noções básicas de segurança da informação. Políticas de Segurança da Informação. Classificação da informação, segurança física e segurança lógica. Análise e gerenciamento de riscos. Ameaça, tipos de ataques e vulnerabilidade. Ataques e proteções relativos a hardware, sistemas operacionais, aplicações, bancos de dados e redes.....	120
9. Rede Sociais: conceitos e características, vantagens e desvantagens.....	123

## **Conhecimentos Gerais**

1. Conhecimentos Gerais e Atualidades: aspectos geográficos, históricos, físicos, econômicos, sociais, políticos e estatísticos do Brasil, do Estado e do Município.....	129
2. Cultura Geral: Fatos Políticos econômicos e sociais do Brasil e do Mundo ocorridos nos anos de 2019 a 2024 divulgados na mídia nacional e internacional. Atualidades nos assuntos relacionados com economia, ecologia, história, política, meio ambiente, justiça, segurança pública, saúde, cultura, educação, religião, qualidade de vida, esportes, turismo, georreferenciamento, inovações tecnológicas e científicas, do Município, do Estado, do Brasil e do mundo. Notícias em geral da atualidade. Internet: Sites de revistas e de jornais citados anteriormente e de atualidades (Google Notícias, Congresso em Foco, UAI, UOL, Jovem Pan, CNN Brasil, Estadão, Folha de São Paulo, Terra, Globo (G1), R7 e similares) e Guias de Bairros e Localizações. Jornais: Jornal Estado de Minas, Folha de São Paulo, Brasil de Fato. Revistas: Carta Capital, Brasil de Fato, Exame, Isto É, Você S/A. Notícias em Geral – Site e Instagram da Prefeitura de Conselheiro Lafaiete.....	129
3. Noções de cidadania.....	194
4. Símbolos nacionais, estaduais e municipais.....	195

## **Legislação**

1. Conhecimento da legislação municipal no que se refere ao Estatuto dos Servidores Públicos do Município.....	197
2. Lei Orgânica do Município; Lei Orgânica do Município de Conselheiro Lafaiete/MG.....	214
3. Conhecimento da Lei Brasileira de Inclusão da Pessoa com Deficiência (Estatuto da Pessoa com Deficiênci(A).....	252
4. Título II - Dos Direitos e Garantias Fundamentais: do art. 5º ao art. 13.....	271
5. Constituição da República Federativa do Brasil - Noções de Direito Constitucional: Constituição Brasileira: Título I - Dos Princípios Fundamentais.....	271
6. Título III - Da Organização do Estado: Capítulo IV - Dos Municípios - art. 29, 29-A, 30, 31 e Capítulo VII - Da Administração Pública – art. 37, 38 e 39.....	279
7. Lei de Licitações e Contratos Administrativos (Lei Federal nº 14.133/2021).....	285
8. Legislações de Acesso à Informação (Decreto Estadual nº 45.969, de 24 de maio de 2012 e Lei Federal nº 12.527/2011).....	334

## **Conhecimentos Específicos**

### **Técnico em Enfermagem**

1. Legislação profissional: Código de Ética e Exercício da Profissão .....	355
2. Lei do exercício profissional .....	363
3. Sistema Único de Saúde: Leis Orgânicas da Saúde (Lei Federal nº 8.080/1990 e Lei Federal nº 8.142/1990). Princípios e diretrizes do SUS .....	366
4. Pacto pela Saúde.....	380
5. Programa Nacional de Humanização .....	382
6. Cuidados de Enfermagem: Sinais vitais; Cuidados com feridas, suturas, primeiros socorros: dados vitais, oxigenoterapia, sondagem gástrica, vesical, lavagem intestinal, gástrica, aplicações quentes e frias, massagens, observações de sinais e sintomas .....	426
7. Semiologia e Semiotécnica de Enfermagem .....	456
8. Preparo, administração e cálculos de medicamentos.....	470
9. Vacinação e calendário vacinal .....	478
10. Cuidados com o recém-nascido e prematuro, patologias do recém-nascido, noções de crescimento e desenvolvimento, assistência de enfermagem nas FVAS e nas IRAS, terapia de reintegração oral, assistência à criança desidratada e à criança desnutrida, parasitoses, doenças transmissíveis comuns na infância; Biossegurança .....	493
11. Cuidados com o adulto, patologias crônicas, hipertensão arterial sistêmica, diabetes, noções sobre oncologia, assistência à saúde do trabalhador (principalmente doenças profissionais).....	514
12. Segurança do Paciente.....	517

# LÍNGUA PORTUGUESA

## COMPREENSÃO E INTERPRETAÇÃO DE TEXTOS

Compreender e interpretar textos é essencial para que o objetivo de comunicação seja alcançado satisfatoriamente. Com isso, é importante saber diferenciar os dois conceitos. Vale lembrar que o texto pode ser verbal ou não-verbal, desde que tenha um sentido completo.

A **compreensão** se relaciona ao entendimento de um texto e de sua proposta comunicativa, decodificando a mensagem explícita. Só depois de compreender o texto que é possível fazer a sua interpretação.

A **interpretação** são as conclusões que chegamos a partir do conteúdo do texto, isto é, ela se encontra para além daquilo que está escrito ou mostrado. Assim, podemos dizer que a interpretação é subjetiva, contando com o conhecimento prévio e do repertório do leitor.

Dessa maneira, para compreender e interpretar bem um texto, é necessário fazer a decodificação de códigos linguísticos e/ou visuais, isto é, identificar figuras de linguagem, reconhecer o sentido de conjunções e preposições, por exemplo, bem como identificar expressões, gestos e cores quando se trata de imagens.

### Dicas práticas

1. Faça um resumo (pode ser uma palavra, uma frase, um conceito) sobre o assunto e os argumentos apresentados em cada parágrafo, tentando traçar a linha de raciocínio do texto. Se possível, adicione também pensamentos e inferências próprias às anotações.

2. Tenha sempre um dicionário ou uma ferramenta de busca por perto, para poder procurar o significado de palavras desconhecidas.

3. Fique atento aos detalhes oferecidos pelo texto: dados, fonte de referências e datas.

4. Sublinhe as informações importantes, separando fatos de opiniões.

5. Perceba o enunciado das questões. De um modo geral, questões que esperam **compreensão do texto** aparecem com as seguintes expressões: *o autor afirma/sugere que...; segundo o texto...; de acordo com o autor...* Já as questões que esperam **interpretação do texto** aparecem com as seguintes expressões: *conclui-se do texto que...; o texto permite deduzir que...; qual é a intenção do autor quando afirma que...*

## GÊNEROS E TIPOS DE TEXTO

A partir da estrutura linguística, da função social e da finalidade de um texto, é possível identificar a qual tipo e gênero ele pertence. Antes, é preciso entender a diferença entre essas duas classificações.

### TIPOS TEXTUAIS

A tipologia textual se classifica a partir da estrutura e da finalidade do texto, ou seja, está relacionada ao modo como o texto se apresenta. A partir de sua função, é possível estabelecer um padrão específico para se fazer a enunciação.

Veja, no quadro abaixo, os principais tipos e suas características:

<b>TEXTO NARRATIVO</b>	Apresenta um enredo, com ações e relações entre personagens, que ocorre em determinado espaço e tempo. É contado por um narrador, e se estrutura da seguinte maneira: apresentação > desenvolvimento > clímax > desfecho
<b>TEXTO DISSERTATIVO-ARGUMENTATIVO</b>	Tem o objetivo de defender determinado ponto de vista, persuadindo o leitor a partir do uso de argumentos sólidos. Sua estrutura comum é: introdução > desenvolvimento > conclusão.
<b>TEXTO EXPOSITIVO</b>	Procura expor ideias, sem a necessidade de defender algum ponto de vista. Para isso, usa-se comparações, informações, definições, conceitualizações etc. A estrutura segue a do texto dissertativo-argumentativo.
<b>TEXTO DESCRITIVO</b>	Expõe acontecimentos, lugares, pessoas, de modo que sua finalidade é descrever, ou seja, caracterizar algo ou alguém. Com isso, é um texto rico em adjetivos e em verbos de ligação.
<b>TEXTO INJUNTIVO</b>	Oferece instruções, com o objetivo de orientar o leitor. Sua maior característica são os verbos no modo imperativo.

### Gêneros textuais

A classificação dos gêneros textuais se dá a partir do reconhecimento de certos padrões estruturais que se constituem a partir da função social do texto. No entanto, sua estrutura e seu estilo não são tão limitados e definidos como ocorre na tipologia textual, podendo se apresentar com uma grande diversidade. Além disso, o padrão também pode sofrer modificações ao longo do tempo, assim como a própria língua e a comunicação, no geral.

Alguns exemplos de gêneros textuais:

- Artigo
- Bilhete
- Bula
- Carta

- Conto
- Crônica
- E-mail
- Lista
- Manual
- Notícia
- Poema
- Propaganda
- Receita culinária
- Resenha
- Seminário

Vale lembrar que é comum enquadrar os gêneros textuais em determinados tipos textuais. No entanto, nada impede que um texto literário seja feito com a estruturação de uma receita culinária, por exemplo. Então, fique atento quanto às características, à finalidade e à função social de cada texto analisado.

### SIGNIFICAÇÃO DAS PALAVRAS

Este é um estudo da **semântica**, que pretende classificar os sentidos das palavras, as suas relações de sentido entre si. Conheça as principais relações e suas características:

#### Sinonímia e antonímia

As palavras **sinônimas** são aquelas que apresentam significado semelhante, estabelecendo relação de proximidade. **Ex:** *inteligente* <—> *esperto*

Já as palavras **antônimas** são aquelas que apresentam significados opostos, estabelecendo uma relação de contrariedade. **Ex:** *forte* <—> *fraco*

#### Parônimos e homônimos

As palavras **parônimas** são aquelas que possuem grafia e pronúncia semelhantes, porém com significados distintos.

**Ex:** *cumprimento* (saudação) X *comprimento* (extensão); *tráfego* (trânsito) X *tráfico* (comércio ilegal).

As palavras **homônimas** são aquelas que possuem a mesma grafia e pronúncia, porém têm significados diferentes. **Ex:** *rio* (verbo “rir”) X *rio* (curso d’água); *manga* (blusa) X *manga* (fruta).

As palavras **homófonas** são aquelas que possuem a mesma pronúncia, mas com escrita e significado diferentes. **Ex:** *cem* (numeral) X *sem* (falta); *conserto* (arrumar) X *concerto* (musical).

As palavras **homógrafas** são aquelas que possuem escrita igual, porém som e significado diferentes. **Ex:** *colher* (talher) X *colher* (verbo); *acerto* (substantivo) X *acerto* (verbo).

#### Polissemia e monosssemia

As palavras **polissêmicas** são aquelas que podem apresentar mais de um significado, a depender do contexto em que ocorre a frase. **Ex:** *cabeça* (parte do corpo humano; líder de um grupo).

Já as palavras **monossêmicas** são aquelas que apresentam apenas um significado. **Ex:** *eneágono* (polígono de nove ângulos).

#### Denotação e conotação

Palavras com **sentido denotativo** são aquelas que apresentam um sentido objetivo e literal. **Ex:** *Está fazendo frio.* / *Pé da mulher.*

Palavras com **sentido conotativo** são aquelas que apresentam um sentido simbólico, figurado. **Ex:** *Você me olha com frieza.* / *Pé da cadeira.*

#### Hiperonímia e hiponímia

Esta classificação diz respeito às relações hierárquicas de significado entre as palavras.

Desse modo, um **hiperônimo** é a palavra superior, isto é, que tem um sentido mais abrangente. **Ex:** *Fruta é hiperônimo de limão.*

Já o **hipônimo** é a palavra que tem o sentido mais restrito, portanto, inferior, de modo que o hiperônimo engloba o hipônimo. **Ex:** *Limão é hipônimo de fruta.*

#### Formas variantes

São as palavras que permitem mais de uma grafia correta, sem que ocorra mudança no significado. **Ex:** *loiro – louro* / *enfarte – infarto* / *gatinhar – engatinhar.*

#### Arcaísmo

São palavras antigas, que perderam o uso frequente ao longo do tempo, sendo substituídas por outras mais modernas, mas que ainda podem ser utilizadas. No entanto, ainda podem ser bastante encontradas em livros antigos, principalmente. **Ex:** *botica* <—> *farmácia* / *franquia* <—> *sinceridade.*

### FIGURAS DE SINTAXE

As figuras de sintaxe também são chamadas de figuras de construção. Têm a função de enfatizar a aspecto sintático da linguagem, o que provoca mudanças na estrutura natural da oração, como, por exemplo, repetição, inversão, omissão de termos ou repetição.

As figuras de sintaxe são:

#### Pleonismo

Pleonismo, ou redundância. É caracterizado pelo uso excessivo de palavras ao se passar uma mensagem, ocorrendo, por consequência, a repetição de ideias.

Exemplos de pleonismo:

– Morrer de morte morrida.

– Arregaçou as mangas e encarou de frente a situação. (“Encarar de frente” é uma redundância).

#### Anáfora

O uso da anáfora é muito comum na poesia. É caracterizada pela repetição de uma ou mais palavras no início de orações, períodos ou versos.

Exemplo de anáfora:

– “**Era uma** estrela tão alta!/**Era uma** estrela tão fria!/**Era uma** estrela sozinha/**Luzindo** no fim do dia”. - Manuel Bandeira. (Era uma estrela tão alta, fria, sozinha luzindo no fim do dia).

#### Anacoluto

O anacoluto é comumente utilizado na linguagem falada. Seu uso provoca uma interrupção na frase, que antecipa e enfatiza um termo que se desliga do resto da oração.

Exemplo de anacoluto:

- Boletos, como dinheiro para os pagar?

### Elipse

A elipse é muito utilizada na linguagem falada. Tem como característica a omissão de um termo da oração, que acaba ficando subentendido, mas sem prejudicar a compreensão do conteúdo da oração.

Exemplo de elipse do sujeito:

- São bagunceiros, mas acredito que meus alunos serão aprovados.

### Zeugma

O que caracteriza o zeugma é a omissão de termos da oração já mencionados anteriormente, sem prejudicar o entendimento da mensagem.

Exemplo de zeugma:

- Meu filho cursou matemática; minha filha, filosofia.

### Assíndeto

As características do assíndeto são a ausência de conectores e conjunções que ligam orações e palavras, sendo a omissão da conjunção coordenativa e a mais notória.

Exemplo de assíndeto:

- Eu queria conhecer o mundo, viajar por todos os países, Áustria, França, Japão, Angola, Nova Zelândia, expandir os meus horizontes.

### Polissíndeto

O que caracteriza o polissíndeto é a repetição de conectores e conjunções que ligam palavras e orações. A repetição da conjunção coordenativa e é a mais notória.

Exemplo de polissíndeto:

- Eu queria conhecer o mundo e viajar por todos os países: Áustria e França e Japão e Angola e Nova Zelândia e expandir os meus horizontes.

### Anástrofe

A anástrofe também é conhecida como inversão. Seu uso provoca uma leve inversão da ordem normal das palavras numa frase, ocorrendo maioritariamente a antecipação de um termo.

Exemplo de anástrofe:

- Para todos meus netos comprei guloseimas.

### Hipérbato

Provoca uma inversão brusca da ordem normal das palavras em uma frase, ocorrendo intercalação de elementos de outro sintagma.

Exemplo de hipérbato:

- Estudavam português meus sobrinhos na sala.

### Sínquise

Seu uso causa uma inversão total e violenta da ordem normal das palavras numa frase, causando o comprometimento da compreensão da mensagem, que se torna desconstruída.

Exemplo de sínquise:

- A prova ela estudou para tentou ontem.

### Hipálage

Está referida à atribuição de uma característica de um ser ou objeto que está relacionado ou próximo.

Exemplo de hipálage:

- “Uma alvura de saia moveu-se no escuro.” (Eça de Queirós)

### Silepse

No uso da silepse há uma concordância ideológica e não uma concordância gramatical. A concordância é estabelecida com a ideia que se pretende transmitir com termos subentendidos, não com as palavras que compõem a frase.

Exemplo de silepse:

- “Dizem que os **cariocas** somos poucos dados aos jardins públicos.” (Machado de Assis)

## FIGURAS DE LINGUAGEM

Também chamadas de Figuras de Estilo. É possível classificá-las em quatro tipos:

- Figuras de Palavras (ou semânticas);
- Figuras Sonoras;
- Figuras de Construção (ou de sintaxe);
- Figuras de Pensamento.

### — Figuras de Palavras

³São as que dependem do uso de determinada palavra com sentido novo ou com sentido incomum. Vejamos:

#### Metáfora

É um tipo de comparação (mental) sem uso de conectivos comparativos, com utilização de verbo de ligação explícito na frase. Consiste em usar uma palavra referente a algo no lugar da característica propriamente dita, depreendendo uma relação de semelhança que pode ser compreendida por conta da flexibilidade da linguagem.

**Ex.:** “Sua boca **era** um pássaro escarlate.” (Castro Alves)

#### Catacrese

Consiste em transferir a uma palavra o sentido próprio de outra, fazendo uso de formas já incorporadas aos usos da língua. Se a metáfora surpreende pela originalidade da associação de ideias, o mesmo não ocorre com a catacrese, que já não chama a atenção por ser tão repetidamente usada. Toma-se emprestado um termo já existente e o “emprestamos” para outra coisa.

**Ex.:** Batata da perna; Pé da mesa; Cabeça de alho; Asa da xícara.

#### Comparação ou Símile

É a comparação entre dois elementos comuns, semelhantes, de forma mais explícita. Como assim? Normalmente se emprega uma conjunção comparativa: *como, tal qual, assim como, que nem*.

**Ex.:** “Como um anjo caído, fiz questão de esquecer...” (Legião Urbana)

1 <https://bit.ly/37nLTfx>

**Sinestesia**

É a fusão de no mínimo dois dos cinco sentidos físicos, sendo bastante utilizada na arte, principalmente em músicas e poesias.

**Ex.:** “De **amargo** e então **salgado** ficou **doce**, - *Paladar*

Assim que teu **cheiro** forte e lento - *Olfato*

Fez casa nos **meus braços** e ainda leve - *Tato*

E forte e **cego** e tenso fez saber - *Visão*

Que ainda era muito e muito pouco.” (*Legião Urbana*)

**Antonomásia**

Quando substituímos um nome próprio pela qualidade ou característica que o distingue. Pode ser utilizada para eliminar repetições e tornar o texto mais rico, devendo apresentar termos que sejam conhecidos pelo público, para não prejudicar a compreensão.

**Ex.:** O Águia de Haia (= Rui Barbosa)

O Pai da Aviação (= Santos Dumont)

**Epíteto**

Significa “posto ao lado”, “acrescentado”. É um termo que designa “apelido” ou “alunha”, isto é, expressões ou palavras que são acrescentados a um nome. Epíteto vem do Grego *EPÍTHETON*, “algo adicionado, apelido”, de *EPI-*, “sobre”, e *TITHENAI*, “colocar”.

Aparece logo após o nome da pessoa, de personagens literários, da história de militares, de reis e de muitos outros.

**Ex.:** Nelson Rodrigues: o “Anjo Pornográfico”, por sua obra de cunho bastante sexual.

Augusto Dos Anjos: o “Poeta da Morte”, já que seu principal tema era a morte.

**Metonímia**

Troca-se uma palavra por outra com a qual ela se relaciona. Ocorre quando um único nome é citado para representar um todo referente a ele.

A metonímia ocorre quando substituímos:

– **O autor ou criador pela obra.** **Ex.:** Gosto de ler *Jorge Amado* (observe que o nome do autor está sendo usado no lugar de suas obras).

– **O efeito pela causa e vice-versa.** **Ex.:** Ganho a vida com o *suor* do meu rosto. (o *suor* é o efeito ou resultado e está sendo usado no lugar da causa, ou seja, o “trabalho”).

– **O continente pelo conteúdo.** **Ex.:** Ela comeu uma *caixa* de doces. (= doces).

– **O abstrato pelo concreto e vice-versa.** **Ex.:** A *velhice* deve ser respeitada. (= pessoas velhas).

– **O instrumento pela pessoa que o utiliza.** **Ex.:** Ele é bom no *volante*. (= piloto ou motorista).

– **O lugar pelo produto.** **Ex.:** Gosto muito de tomar um *Porto*. (= o vinho da cidade do Porto).

– **O símbolo ou sinal pela coisa significada.** **Ex.:** Os revolucionários queriam o *trono*. (= império, o poder).

– **A parte pelo todo.** **Ex.:** Não há *teto* para os necessitados. (= a casa).

– **O indivíduo pela classe ou espécie.** Exemplo: Ele foi o *judas* do grupo. (= espécie dos homens traidores).

– **O singular pelo plural.** **Ex.:** O *homem* é um animal racional. (o singular homem está sendo usado no lugar do plural homens).

– **O gênero ou a qualidade pela espécie.** **Ex.:** Nós *mortais*, somos imperfeitos. (= seres humanos).

– **A matéria pelo objeto.** **Ex.:** Ele não tem um *níquel*. (= moeda).

**Observação:** os últimos 5 casos recebem também o nome de **Sinédoque**.

**Sinédoque**

Significa a troca que ocorre por relação de compreensão e que consiste no uso do todo, pela parte do plural pelo singular, do gênero pela espécie, ou vice-versa.

**Ex.:** O mundo é violento. (= os homens)

**Perífrase**

Trata-se da substituição de um nome por uma expressão por alguma característica marcante ou por algum fato que o tenha tornado célebre.

**Ex.:** O *país do futebol* acredita no seu povo. (país do futebol = Brasil)

**Analogia**

Trata-se de uma espécie de comparação, contudo, neste caso, realizada por meio de uma correspondência entre duas entidades diferentes.

Na escrita, pode ocorrer a analogia quando o autor pretender estabelecer uma aproximação equivalente entre elementos através do sentido figurado e dos conectivos de comparação.

**Ex.:** A árvore é um ser vivo. Tem metabolismo e reproduz-se. O ser humano também. Nisto são semelhantes. Ora se são semelhantes nestas coisas e a árvore cresce podemos concluir que o ser humano também cresce.

**Hipérbole**

É a figura do exagero, a fim de proporcionar uma imagem chocante ou emocionante. É a exaltação de uma ideia, visando causar maior impacto.

**Ex.:** “Rios te correrão dos olhos, se chorares!” (*Olavo Bilac*)  
“Estou morta de fome”.

**Eufemismo**

Figura que atenua, que dá um tom mais leve a uma expressão.

**Ex.:** “E pela paz derradeira que enfim vai nos redimir Deus lhe pague.” (*Chico Buarque*)

Paz derradeira = morte

“Aquele homem de índole duvidosa apropriou-se (ladrão) indevidamente dos meus pertences.” (roubou)

**Disfemismo**

Expressão grosseira em lugar de outra, que poderia ser mais suave, branda.

**Ex.:** “Você não passa de um porco ... um pobretão.”

**Pleonasmo**

Repetição da ideia, ou seja, redundância semântica e sintática, divide-se em:

– **Gramatical:** com objetos direto ou indireto redundantes, chamam-nos pleonásticos.

**Ex.:** “Perdoo-te a ti, meu amor.”

“O carro velho, eu o vendi ontem.”

– **Vicioso:** deve ser evitado por não acrescentar informação nova ao que já havia sido dito anteriormente.

**Ex.:** subir para cima; descer para baixo; repetir de novo; hemorragia sanguínea; protagonista principal; monopólio exclusivo.



# RACIOCÍNIO LÓGICO MATEMÁTICO

**NOÇÕES BÁSICAS DA LÓGICA MATEMÁTICA: PROPOSIÇÕES, CONECTIVOS, EQUIVALÊNCIA E IMPLICAÇÃO LÓGICA, ARGUMENTOS VÁLIDOS, PROBLEMAS COM TABELAS E ARGUMENTAÇÃO. VERDADES E MENTIRAS: RESOLUÇÃO DE PROBLEMAS**

## RACIOCÍNIO LÓGICO MATEMÁTICO

Este tipo de raciocínio testa sua habilidade de resolver problemas matemáticos, e é uma forma de medir seu domínio das diferentes áreas do estudo da Matemática: Aritmética, Álgebra, leitura de tabelas e gráficos, Probabilidade e Geometria etc. Essa parte consiste nos seguintes conteúdos:

- Operação com conjuntos.
- Cálculos com porcentagens.
- Raciocínio lógico envolvendo problemas aritméticos, geométricos e matriciais.
- Geometria básica.
- Álgebra básica e sistemas lineares.
- Calendários.
- Numeração.
- Razões Especiais.
- Análise Combinatória e Probabilidade.
- Progressões Aritmética e Geométrica.

## RACIOCÍNIO LÓGICO DEDUTIVO

Este tipo de raciocínio está relacionado ao conteúdo Lógica de Argumentação.

## ORIENTAÇÕES ESPACIAL E TEMPORAL

O raciocínio lógico espacial ou orientação espacial envolvem figuras, dados e palitos. O raciocínio lógico temporal ou orientação temporal envolve datas, calendário, ou seja, envolve o tempo.

O mais importante é praticar o máximo de questões que envolvam os conteúdos:

- Lógica sequencial
- Calendários

## RACIOCÍNIO VERBAL

Avalia a capacidade de interpretar informação escrita e tirar conclusões lógicas.

Uma avaliação de raciocínio verbal é um tipo de análise de habilidade ou aptidão, que pode ser aplicada ao se candidatar a uma vaga. Raciocínio verbal é parte da capacidade cognitiva ou inteligência geral; é a percepção, aquisição, organização e aplicação do conhecimento por meio da linguagem.

Nos testes de raciocínio verbal, geralmente você recebe um trecho com informações e precisa avaliar um conjunto de afirmações, selecionando uma das possíveis respostas:

A – Verdadeiro (A afirmação é uma consequência lógica das informações ou opiniões contidas no trecho)

B – Falso (A afirmação é logicamente falsa, consideradas as informações ou opiniões contidas no trecho)

C – Impossível dizer (Impossível determinar se a afirmação é verdadeira ou falsa sem mais informações)

## ESTRUTURAS LÓGICAS

Precisamos antes de tudo compreender o que são proposições. Chama-se proposição toda sentença declarativa à qual podemos atribuir um dos valores lógicos: verdadeiro ou falso, nunca ambos. Trata-se, portanto, de uma sentença fechada.

Elas podem ser:

• **Sentença aberta:** quando não se pode atribuir um valor lógico verdadeiro ou falso para ela (ou valorar a proposição!), portanto, não é considerada frase lógica. São consideradas sentenças abertas:

- Frases interrogativas: Quando será prova? - Estudou ontem? – Fez Sol ontem?

- Frases exclamativas: Gol! – Que maravilhoso!

- Frase imperativas: Estude e leia com atenção. – Desligue a televisão.

- Frases sem sentido lógico (expressões vagas, paradoxais, ambíguas, ...): “esta frase é falsa” (expressão paradoxal) – O cachorro do meu vizinho morreu (expressão ambígua) –  $2 + 5 + 1$

• **Sentença fechada:** quando a proposição admitir um ÚNICO valor lógico, seja ele verdadeiro ou falso, nesse caso, será considerada uma frase, proposição ou sentença lógica.

## Proposições simples e compostas

• **Proposições simples** (ou atômicas): aquela que **NÃO** contém nenhuma outra proposição como parte integrante de si mesma. As proposições simples são designadas pelas letras latinas minúsculas p, q, r, s..., chamadas letras proposicionais.

• **Proposições compostas** (ou moleculares ou estruturas lógicas): aquela formada pela combinação de duas ou mais proposições simples. As proposições compostas são designadas pelas letras latinas maiúsculas P, Q, R, R..., também chamadas letras proposicionais.

**ATENÇÃO:** TODAS as **proposições compostas são formadas por duas proposições simples.**

**Proposições Compostas – Conectivos**

As proposições compostas são formadas por proposições simples ligadas por conectivos, aos quais formam um valor lógico, que podemos vê na tabela a seguir:

OPERAÇÃO	CONECTIVO	ESTRUTURA LÓGICA	TABELA VERDADE															
Negação	$\sim$	Não p	<table border="1"> <tr> <td>p</td> <td><math>\sim p</math></td> </tr> <tr> <td>V</td> <td>F</td> </tr> <tr> <td>F</td> <td>V</td> </tr> </table>	p	$\sim p$	V	F	F	V									
p	$\sim p$																	
V	F																	
F	V																	
Conjunção	$\wedge$	p e q	<table border="1"> <tr> <td>p</td> <td>q</td> <td><math>p \wedge q</math></td> </tr> <tr> <td>V</td> <td>V</td> <td>V</td> </tr> <tr> <td>V</td> <td>F</td> <td>F</td> </tr> <tr> <td>F</td> <td>V</td> <td>F</td> </tr> <tr> <td>F</td> <td>F</td> <td>F</td> </tr> </table>	p	q	$p \wedge q$	V	V	V	V	F	F	F	V	F	F	F	F
p	q	$p \wedge q$																
V	V	V																
V	F	F																
F	V	F																
F	F	F																
Disjunção Inclusiva	$\vee$	p ou q	<table border="1"> <tr> <td>p</td> <td>q</td> <td><math>p \vee q</math></td> </tr> <tr> <td>V</td> <td>V</td> <td>V</td> </tr> <tr> <td>V</td> <td>F</td> <td>V</td> </tr> <tr> <td>F</td> <td>V</td> <td>V</td> </tr> <tr> <td>F</td> <td>F</td> <td>F</td> </tr> </table>	p	q	$p \vee q$	V	V	V	V	F	V	F	V	V	F	F	F
p	q	$p \vee q$																
V	V	V																
V	F	V																
F	V	V																
F	F	F																
Disjunção Exclusiva	$\underline{\vee}$	Ou p ou q	<table border="1"> <tr> <td>p</td> <td>q</td> <td><math>p \underline{\vee} q</math></td> </tr> <tr> <td>V</td> <td>V</td> <td>F</td> </tr> <tr> <td>V</td> <td>F</td> <td>V</td> </tr> <tr> <td>F</td> <td>V</td> <td>V</td> </tr> <tr> <td>F</td> <td>F</td> <td>F</td> </tr> </table>	p	q	$p \underline{\vee} q$	V	V	F	V	F	V	F	V	V	F	F	F
p	q	$p \underline{\vee} q$																
V	V	F																
V	F	V																
F	V	V																
F	F	F																
Condicional	$\rightarrow$	Se p então q	<table border="1"> <tr> <td>p</td> <td>q</td> <td><math>p \rightarrow q</math></td> </tr> <tr> <td>V</td> <td>V</td> <td>V</td> </tr> <tr> <td>V</td> <td>F</td> <td>F</td> </tr> <tr> <td>F</td> <td>V</td> <td>V</td> </tr> <tr> <td>F</td> <td>F</td> <td>V</td> </tr> </table>	p	q	$p \rightarrow q$	V	V	V	V	F	F	F	V	V	F	F	V
p	q	$p \rightarrow q$																
V	V	V																
V	F	F																
F	V	V																
F	F	V																
Bicondicional	$\leftrightarrow$	p se e somente se q	<table border="1"> <tr> <td>p</td> <td>q</td> <td><math>p \leftrightarrow q</math></td> </tr> <tr> <td>V</td> <td>V</td> <td>V</td> </tr> <tr> <td>V</td> <td>F</td> <td>F</td> </tr> <tr> <td>F</td> <td>V</td> <td>F</td> </tr> <tr> <td>F</td> <td>F</td> <td>V</td> </tr> </table>	p	q	$p \leftrightarrow q$	V	V	V	V	F	F	F	V	F	F	F	V
p	q	$p \leftrightarrow q$																
V	V	V																
V	F	F																
F	V	F																
F	F	V																

Em síntese temos a tabela verdade das proposições que facilitará na resolução de diversas questões

		Disjunção	Conjunção	Condicional	Bicondicional
p	q	$p \vee q$	$p \wedge q$	$p \rightarrow q$	$p \leftrightarrow q$
V	V	V	V	V	V
V	F	V	F	F	F
F	V	V	F	V	F
F	F	F	F	V	V

**Exemplo:**  
 (MEC – CONHECIMENTOS BÁSICOS PARA OS POSTOS 9,10,11 E 16 – CESPE)

	P	Q	R
①	V	V	V
②	F	V	V
③	V	F	V
④	F	F	V
⑤	V	V	F
⑥	F	V	F
⑦	V	F	F
⑧	F	F	F

A figura acima apresenta as colunas iniciais de uma tabela-verdade, em que P, Q e R representam proposições lógicas, e V e F correspondem, respectivamente, aos valores lógicos verdadeiro e falso.

Com base nessas informações e utilizando os conectivos lógicos usuais, julgue o item subsecutivo.

A última coluna da tabela-verdade referente à proposição lógica  $P \vee (Q \leftrightarrow R)$  quando representada na posição horizontal é igual a

	①	②	③	④	⑤	⑥	⑦	⑧
$P \vee (Q \leftrightarrow R)$	V	V	V	F	V	F	V	V

- ( ) Certo
- ( ) Errado

**Resolução:**

$P \vee (Q \leftrightarrow R)$ , montando a tabela verdade temos:

R	Q	P	[ P	v	(Q	$\leftrightarrow$	R) ]
V	V	V	V	V	V	V	V
V	V	F	F	V	V	V	V
V	F	V	V	V	F	F	V
V	F	F	F	F	F	F	V
F	V	V	V	V	V	F	F
F	V	F	F	F	V	F	F
F	F	V	V	V	F	V	F
F	F	F	F	V	F	V	F

**Resposta: Certo**

### Proposição

Conjunto de palavras ou símbolos que expressam um pensamento ou uma ideia de sentido completo. Elas transmitem pensamentos, isto é, afirmam fatos ou exprimem juízos que formamos a respeito de determinados conceitos ou entes.

### Valores lógicos

São os valores atribuídos as proposições, podendo ser uma **verdade**, se a proposição é verdadeira (V), e uma **falsidade**, se a proposição é falsa (F). Designamos as letras V e F para abreviarmos os valores lógicos verdade e falsidade respectivamente.

Com isso temos alguns axiomas da lógica:

– **PRINCÍPIO DA NÃO CONTRADIÇÃO**: uma proposição não pode ser verdadeira E falsa ao mesmo tempo.

– **PRINCÍPIO DO TERCEIRO EXCLUÍDO**: toda proposição OU é verdadeira OU é falsa, verificamos sempre um desses casos, NUNCA existindo um terceiro caso.

**“Toda proposição tem um, e somente um, dos valores, que são: V ou F.”**

### Classificação de uma proposição

Elas podem ser:

• **Sentença aberta**: quando não se pode atribuir um valor lógico verdadeiro ou falso para ela (ou valorar a proposição!), portanto, não é considerada frase lógica. São consideradas sentenças abertas:

- Frases interrogativas: Quando será prova? - Estudou ontem? – Fez Sol ontem?

- Frases exclamativas: Gol! – Que maravilhoso!

- Frase imperativas: Estude e leia com atenção. – Desligue a televisão.

- Frases sem sentido lógico (expressões vagas, paradoxais, ambíguas, ...): “esta frase é falsa” (expressão paradoxal) – O cachorro do meu vizinho morreu (expressão ambígua) –  $2 + 5 + 1$

• **Sentença fechada**: quando a proposição admitir um ÚNICO valor lógico, seja ele verdadeiro ou falso, nesse caso, será considerada uma frase, proposição ou sentença lógica.

### Proposições simples e compostas

• **Proposições simples** (ou atômicas): aquela que **NÃO** contém nenhuma outra proposição como parte integrante de si mesma. As proposições simples são designadas pelas letras latinas minúsculas p,q,r, s..., chamadas letras proposicionais.

*Exemplos*

r: Thiago é careca.

s: Pedro é professor.

• **Proposições compostas** (ou moleculares ou estruturas lógicas): aquela formada pela combinação de duas ou mais proposições simples. As proposições compostas são designadas pelas letras latinas maiúsculas P,Q,R, R..., também chamadas letras proposicionais.

*Exemplo*

P: Thiago é careca e Pedro é professor.

ATENÇÃO: TODAS as **proposições compostas são formadas por duas proposições simples.**

### Exemplos:

1. (CESPE/UNB) Na lista de frases apresentadas a seguir:

– “A frase dentro destas aspas é uma mentira.”

– A expressão  $x + y$  é positiva.

– O valor de  $\sqrt{4 + 3} = 7$ .

– Pelé marcou dez gols para a seleção brasileira.

– O que é isto?

Há exatamente:

(A) uma proposição;

(B) duas proposições;

(C) três proposições;

(D) quatro proposições;

(E) todas são proposições.

# NOÇÕES DE INFORMÁTICA

## NOÇÕES DE SISTEMAS DE BACKUP: TIPOS DE BACKUP. PLANOS DE CONTINGÊNCIA. MEIOS DE ARMAZENAMENTO PARA BACKUPS

Backup é uma cópia de segurança que você faz em outro dispositivo de armazenamento como HD externo, armazenamento na nuvem ou pen drive por exemplo, para caso você perca os dados originais de sua máquina devido a vírus, dados corrompidos ou outros motivos e assim possa restaurá-los (recuperá-los)<sup>1</sup>.

Backups são extremamente importantes, pois permitem<sup>2</sup>:

- **Proteção de dados:** você pode preservar seus dados para que sejam recuperados em situações como falha de disco rígido, atualização malsucedida do sistema operacional, exclusão ou substituição acidental de arquivos, ação de códigos maliciosos/atacantes e furto/perda de dispositivos.

- **Recuperação de versões:** você pode recuperar uma versão antiga de um arquivo alterado, como uma parte excluída de um texto editado ou a imagem original de uma foto manipulada.

Muitos sistemas operacionais já possuem ferramentas de backup e recuperação integradas e também há a opção de instalar programas externos. Na maioria dos casos, ao usar estas ferramentas, basta que você tome algumas decisões, como:

- **Onde gravar os backups:** podem ser usadas mídias (como CD, DVD, pen-drive, disco de Blu-ray e disco rígido interno ou externo) ou armazená-los remotamente (on-line ou off-site). A escolha depende do programa de backup que está sendo usado e de questões como capacidade de armazenamento, custo e confiabilidade. Um CD, DVD ou Blu-ray pode bastar para pequenas quantidades de dados, um pen-drive pode ser indicado para dados constantemente modificados, ao passo que um disco rígido pode ser usado para grandes volumes que devam perdurar.

- **Quais arquivos copiar:** apenas arquivos confiáveis e que tenham importância para você devem ser copiados. Arquivos de programas que podem ser reinstalados, geralmente, não precisam ser copiados. Fazer cópia de arquivos desnecessários pode ocupar espaço inutilmente e dificultar a localização dos demais dados. Muitos programas de backup já possuem listas de arquivos e diretórios recomendados, podendo optar por aceitá-las ou criar suas próprias listas.

- **Com que periodicidade realizar:** depende da frequência com que os arquivos são criados ou modificados. Arquivos frequentemente modificados podem ser copiados diariamente ao passo que aqueles pouco alterados podem ser copiados semanalmente ou mensalmente.

### Tipos de backup

- **Backups completos (normal):** cópias de todos os arquivos, independente de backups anteriores. Conforma a quantidade de dados ele pode ser é um backup demorado. Ele marca os arquivos copiados.

- **Backups incrementais:** é uma cópia dos dados criados e alterados desde o último backup completo (normal) ou incremental, ou seja, cópia dos novos arquivos criados. Por ser mais rápidos e ocupar menos espaço no disco ele tem maior frequência de backup. Ele marca os arquivos copiados.

- **Backups diferenciais:** da mesma forma que o backup incremental, o backup diferencial só copia arquivos criados ou alterados desde o último backup completo (normal), mas isso pode variar em diferentes programas de backup. Juntos, um backup completo e um backup diferencial incluem todos os arquivos no computador, alterados e inalterados. No entanto, a diferença deste para o incremental é que cada backup diferencial mapeia as modificações em relação ao último backup completo. Ele é mais seguro na manipulação de dados. Ele não marca os arquivos copiados.

- **Arquivamento:** você pode copiar ou mover dados que deseja ou que precisa guardar, mas que não são necessários no seu dia a dia e que raramente são alterados.

## NOÇÕES DE SISTEMAS OPERACIONAIS: CONHECIMENTOS DO AMBIENTE WINDOWS. WINDOWS 10: OPERAÇÕES COM JANELAS, MENUS, BARRA DE TAREFAS, ÁREA DE TRABALHO; TRABALHO COM PASTAS E ARQUIVOS: LOCALIZAÇÃO DE ARQUIVOS E PASTAS; MOVIMENTAÇÃO E CÓPIA DE ARQUIVOS E PASTAS; TIPOS DE ARQUIVOS E EXTENSÕES; CRIAÇÃO, RENOMEAÇÃO E EXCLUSÃO DE ARQUIVOS E PASTAS; CONFIGURAÇÕES BÁSICAS DO WINDOWS: RESOLUÇÃO DA TELA, CORES, FONTES, IMPRESSORAS, APARÊNCIA, SEGUNDO PLANO, PROTETOR DE TELA; WINDOWS EXPLORER

### Windows 10

#### Conceito de pastas e diretórios


Pasta algumas vezes é chamada de diretório, mas o nome “pasta” ilustra melhor o conceito. Pastas servem para organizar, armazenar e organizar os arquivos. Estes arquivos podem ser documentos de forma geral (textos, fotos, vídeos, aplicativos diversos).

Lembrando sempre que o Windows possui uma pasta com o nome do usuário onde são armazenados dados pessoais.

Dentro deste contexto temos uma hierarquia de pastas.

<sup>1</sup> <https://centraldefavoritos.com.br/2017/07/02/procedimentos-de-backup/>

<sup>2</sup> <https://cartilha.cert.br/mecanismos/>



No caso da figura acima temos quatro pastas e quatro arquivos.


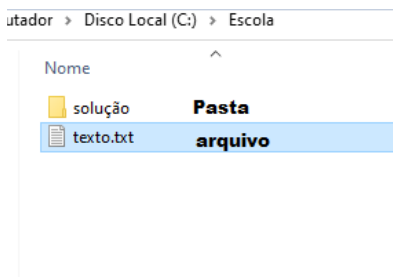
**Arquivos e atalhos**

Como vimos anteriormente: pastas servem para organização, vimos que uma pasta pode conter outras pastas, arquivos e atalhos.

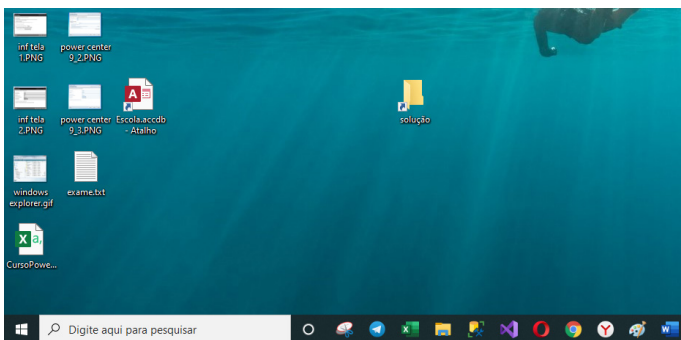
• **Arquivo** é um item único que contém um determinado dado.

Estes arquivos podem ser documentos de forma geral (textos, fotos, vídeos e etc..), aplicativos diversos, etc.

• **Atalho** é um item que permite fácil acesso a uma determinada pasta ou arquivo propriamente dito.



**Área de trabalho**



**Área de transferência**

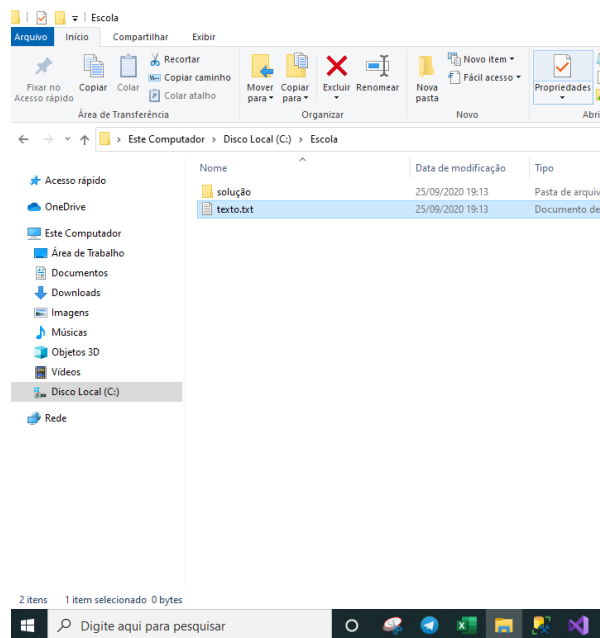
A área de transferência é muito importante e funciona em segundo plano. Ela funciona de forma temporária guardando vários tipos de itens, tais como arquivos, informações etc.

– Quando executamos comandos como “Copiar” ou “Ctrl + C”, estamos copiando dados para esta área intermediária.

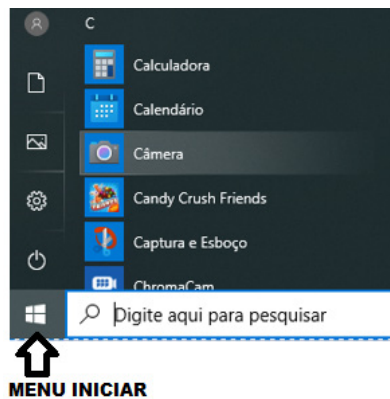
– Quando executamos comandos como “Colar” ou “Ctrl + V”, estamos colando, isto é, estamos pegando o que está gravado na área de transferência.

**Manipulação de arquivos e pastas**

A caminho mais rápido para acessar e manipular arquivos e pastas e outros objetos é através do “Meu Computador”. Podemos executar tarefas tais como: copiar, colar, mover arquivos, criar pastas, criar atalhos etc.



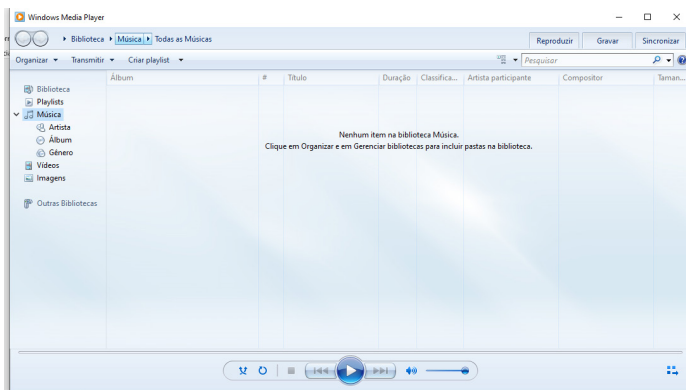
**Uso dos menus**



**Programas e aplicativos e interação com o usuário**

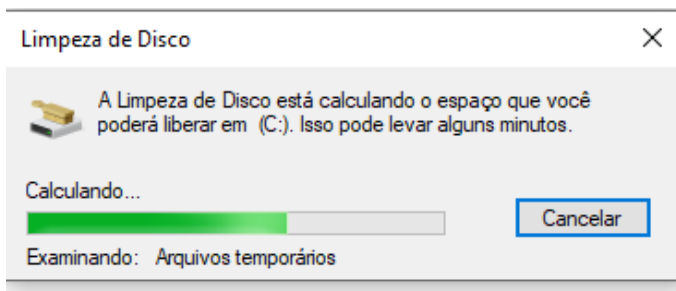
Vamos separar esta interação do usuário por categoria para entendermos melhor as funções categorizadas.

– **Música e Vídeo:** Temos o Media Player como player nativo para ouvir músicas e assistir vídeos. O Windows Media Player é uma excelente experiência de entretenimento, nele pode-se administrar bibliotecas de música, fotografia, vídeos no seu computador, copiar CDs, criar playlists e etc., isso também é válido para o media center.

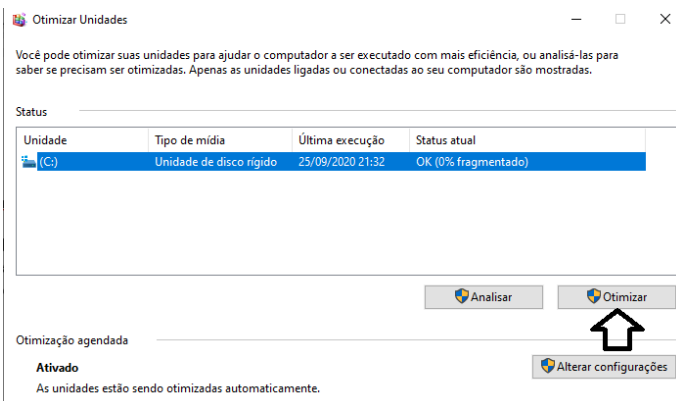


– **Ferramentas do sistema**

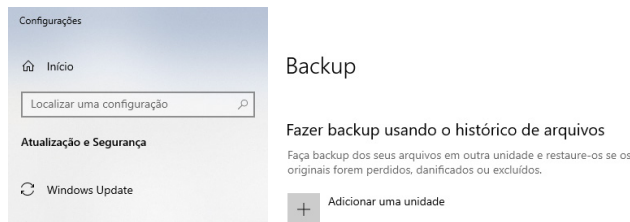
• **A limpeza de disco** é uma ferramenta importante, pois o próprio Windows sugere arquivos inúteis e podemos simplesmente confirmar sua exclusão.



• **O desfragmentador de disco** é uma ferramenta muito importante, pois conforme vamos utilizando o computador os arquivos ficam internamente desorganizados, isto faz que o computador fique lento. Utilizando o desfragmentador o Windows se reorganiza internamente tornando o computador mais rápido e fazendo com que o Windows acesse os arquivos com maior rapidez.

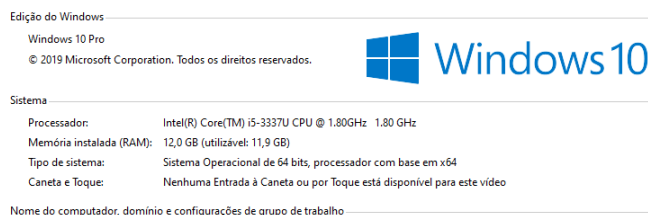


• **O recurso de backup** e restauração do Windows é muito importante pois pode ajudar na recuperação do sistema, ou até mesmo escolher seus arquivos para serem salvos, tendo assim uma cópia de segurança.

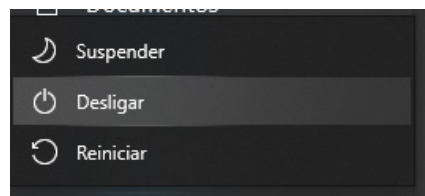


**Inicialização e finalização**

Exibir informações básicas sobre o computador



Quando fizermos login no sistema, entraremos direto no Windows, porém para desligá-lo devemos recorrer ao ícone de



**Windows 11**

O Windows 11 foi desenvolvido pela Microsoft e anunciado em 24 de junho de 2021, tendo sido lançado em 5 de outubro de 2021.

Nele temos novos recursos e novas tecnologias e uma atualização gratuita para usuários que já possuem o Windows 10 devidamente registrado.

**Mudanças Visuais**

- Nova barra de tarefas centralizada, é possível descentralizar esta barra se desejado;
- As janelas são arredondadas;
- Reestruturação do menu iniciar;
- O Windows 11 possui vários Widgets (tipo de atalho para um determinado aplicativo que oferece valor ao usuário: informações sobre a temperatura, mapas, etc.)
- Introdução da tecnologia DirectStorage: Esta tecnologia promete o carregamento mais rápido, aproveitando a tecnologia SSD;
- Possibilidade da Instalação de aplicativos de celulares;
- O sistema permite a criação de várias áreas de trabalho.



### Requerimentos para o Windows 11

Veremos aqui os requisitos mínimos do sistema para instalar o Windows 11 em um Computador. Se você não tiver certeza se o computador atende a esses requisitos, pode verificar com o OEM (fabricante original do equipamento) do computador.

Use um aplicativo para verificação de Integridade do PC para avaliar a compatibilidade. Observe que esse aplicativo não verifica a placa gráfica ou tela, visto que a maioria atende aos requisitos indicados abaixo.

O computador deve ter o Windows 10, versão 2004 ou posterior, para fazer upgrade. As atualizações gratuitas estão disponíveis por meio do Windows Update em Configuração e atualização e segurança.

Dentro deste contexto temos os seguintes requisitos mínimos:

- **Processador:** 1 GHz (gigahertz) ou mais rápido com 2 ou mais núcleos em um Processador de 64 bits compatível ou SoC (System on a Chip).

- **RAM:** 4 GB (gigabytes).

- **Armazenamento:** Dispositivo com armazenamento de 64 GB ou mais.

- **Firmware do sistema:** UEFI, compatível com Inicialização Segura.

- **TPM:** TPM (Trusted Platform Module) versão 2.0.

- **Placa gráfica:** Compatível com DirectX 12 ou posterior com driver WDDM 2.0.

- **Tela:** Tela de alta definição (720p) com mais de 9 polegadas na diagonal, 8 bits por canal de cor.

- **Conexão com a Internet e conta Microsoft:** O Windows 11 Home Edition requer conectividade com a Internet.

Tirar um dispositivo do Windows 11 Home no modo S (simplificado) também requer conectividade com a Internet.

Em todas as edições do Windows 11, o acesso à internet é necessário para realizar atualizações e para baixar e aproveitar alguns recursos. Uma conta Microsoft também é necessária.

Por fim, concluímos que o Windows 11 melhorou a experiência de usuário e o desempenho através da introdução de novas tecnologias e implementações funcionais no sistema.

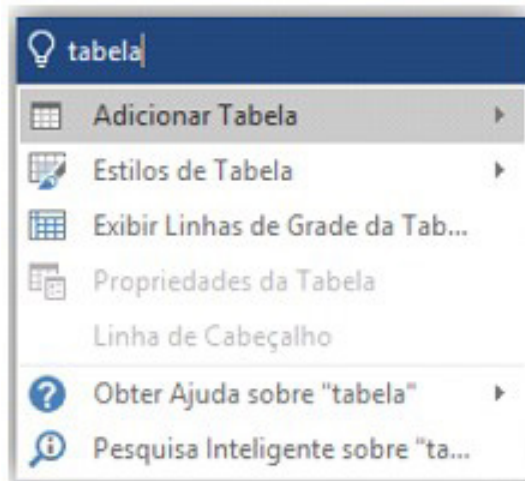
**EDITOR DE TEXTO MICROSOFT WORD 2016 E SUPERIOR: CRIAÇÃO, EDIÇÃO, FORMATAÇÃO E IMPRESSÃO; CRIAÇÃO E MANIPULAÇÃO DE TABELAS; INSERÇÃO E FORMATAÇÃO DE GRÁFICOS E FIGURAS; GERAÇÃO DE MALA DIRETA**

Essa versão de edição de textos vem com novas ferramentas e novos recursos para que o usuário crie, edite e compartilhe documentos de maneira fácil e prática<sup>3</sup>.

O Word 2016 está com um visual moderno, mas ao mesmo tempo simples e prático, possui muitas melhorias, modelos de documentos e estilos de formatações predefinidos para agilizar e dar um toque de requinte aos trabalhos desenvolvidos. Trouxe pouquíssimas novidades, seguiu as tendências atuais da computação, permitindo o compartilhamento de documentos e possuindo integração direta com vários outros serviços da web, como Facebook, Flickr, Youtube, Onedrive, Twitter, entre outros.

### Novidades no Word 2016

– **Diga-me o que você deseja fazer:** facilita a localização e a realização das tarefas de forma intuitiva, essa nova versão possui a caixa Diga-me o que deseja fazer, onde é possível digitar um termo ou palavra correspondente a ferramenta ou configurações que procurar.



– **Trabalhando em grupo, em tempo real:** permite que vários usuários trabalhem no mesmo documento de forma simultânea.



Ao armazenar um documento on-line no OneDrive ou no SharePoint e compartilhá-lo com colegas que usam o Word 2016 ou Word On-line, vocês podem ver as alterações uns dos outros no documento durante a edição. Após salvar o documento on-line, clique em Compartilhar para gerar um link ou enviar um convite por e-mail. Quando seus colegas abrem o documento e concordam em compartilhar automaticamente as alterações, você vê o trabalho em tempo real.

<sup>3</sup> <http://www.popescolas.com.br/eb/info/word.pdf>



# CONHECIMENTOS GERAIS

**CULTURA GERAL: FATOS POLÍTICOS ECONÔMICOS E SOCIAIS DO BRASIL E DO MUNDO OCORRIDOS NOS ANOS DE 2019 A 2024 DIVULGADOS NA MÍDIA NACIONAL E INTERNACIONAL. ATUALIDADES NOS ASSUNTOS RELACIONADOS COM ECONOMIA, ECOLOGIA, HISTÓRIA, POLÍTICA, MEIO AMBIENTE, JUSTIÇA, SEGURANÇA PÚBLICA, SAÚDE, CULTURA, EDUCAÇÃO, RELIGIÃO, QUALIDADE DE VIDA, ESPORTES, TURISMO, GEORREFERENCIAMENTO, INOVAÇÕES TECNOLÓGICAS E CIENTÍFICAS, DO MUNICÍPIO, DO ESTADO, DO BRASIL E DO MUNDO. NOTÍCIAS EM GERAL DA ATUALIDADE. INTERNET: SITES DE REVISTAS E DE JORNAIS CITADOS ANTERIORMENTE E DE ATUALIDADES (GOOGLE NOTÍCIAS, CONGRESSO EM FOCO, UAI, UOL, JOVEM PAN, CNN BRASIL, ESTADÃO, FOLHA DE SÃO PAULO, TERRA, GLOBO (G1), R7 E SIMILARES) E GUIAS DE BAIROS E LOCALIZAÇÕES. JORNAIS: JORNAL ESTADO DE MINAS, FOLHA DE SÃO PAULO, BRASIL DE FATO. REVISTAS: CARTA CAPITAL, BRASIL DE FATO, EXAME, ISTO É, VOCÊ S/A. NOTÍCIAS EM GERAL – SITE E INSTAGRAM DA PREFEITURA DE CONSELHEIRO LAFAIETE**

## A importância do estudo de atualidades

Dentre todas as disciplinas com as quais concurseiros e estudantes de todo o país se preocupam, a de atualidades tem se tornado cada vez mais relevante. Quando pensamos em matemática, língua portuguesa, biologia, entre outras disciplinas, inevitavelmente as colocamos em um patamar mais elevado que outras que nos parecem menos importantes, pois de algum modo nos é ensinado a hierarquizar a relevância de certos conhecimentos desde os tempos de escola.

No, entanto, atualidades é o único tema que insere o indivíduo no estudo do momento presente, seus acontecimentos, eventos e transformações. O conhecimento do mundo em que se vive de modo algum deve ser visto como irrelevante no estudo para concursos, pois permite que o indivíduo vá além do conhecimento técnico e explore novas perspectivas quanto à conhecimento de mundo.

Em sua grande maioria, as questões de atualidades em concursos são sobre fatos e acontecimentos de interesse público, mas podem também apresentar conhecimentos específicos do meio político, social ou econômico, sejam eles sobre música, arte, política, economia, figuras públicas, leis etc. Seja qual for a área, as questões de atualidades auxiliam as bancas a peneirarem os candidatos e selecionarem os melhores preparados não apenas de modo técnico.

Sendo assim, estudar atualidades é o ato de se manter constantemente informado. Os temas de atualidades em concursos são sempre relevantes. É certo que nem todas as notícias que você vê na televisão ou ouve no rádio aparecem nas questões, manter-se

informado, porém, sobre as principais notícias de relevância nacional e internacional em pauta é o caminho, pois são debates de extrema recorrência na mídia.

O grande desafio, nos tempos atuais, é separar o joio do trigo. Com o grande fluxo de informações que recebemos diariamente, é preciso filtrar com sabedoria o que de fato se está consumindo. Por diversas vezes, os meios de comunicação (TV, internet, rádio etc.) adaptam o formato jornalístico ou informacional para transmitirem outros tipos de informação, como fofocas, vidas de celebridades, futebol, acontecimentos de novelas, que não devem de modo algum serem inseridos como parte do estudo de atualidades. Os interesses pessoais em assuntos deste cunho não são condenáveis de modo algum, mas são triviais quanto ao estudo.

Ainda assim, mesmo que tentemos nos manter atualizados através de revistas e telejornais, o fluxo interminável e ininterrupto de informações veiculados impede que saibamos de fato como estudar. Apostilas e livros de concursos impressos também se tornam rapidamente desatualizados e obsoletos, pois atualidades é uma disciplina que se renova a cada instante.

O mundo da informação está cada vez mais virtual e tecnológico, as sociedades se informam pela internet e as compartilham em velocidades incalculáveis. Pensando nisso, a editora prepara mensalmente o material de atualidades de mais diversos campos do conhecimento (tecnologia, Brasil, política, ética, meio ambiente, jurisdição etc.) na “Área do Cliente”.

Lá, o concurseiro encontrará um material completo de aula preparado com muito carinho para seu melhor aproveitamento. Com o material disponibilizado online, você poderá conferir e checar os fatos e fontes de imediato através dos veículos de comunicação virtuais, tornando a ponte entre o estudo desta disciplina tão fluida e a veracidade das informações um caminho certo.

## CONHECIMENTOS GERAIS E ATUALIDADES: ASPECTOS GEOGRÁFICOS, HISTÓRICOS, FÍSICOS, ECONÔMICOS, SOCIAIS, POLÍTICOS E ESTATÍSTICOS DO BRASIL, DO ESTADO E DO MUNICÍPIO

### BRASIL HISTÓRIA DO BRASIL

Na História do Brasil, estão relacionados todos os assuntos referentes à história do país. Sendo assim, o estudo e o ensino de História do Brasil abordam acontecimentos que se passaram no espaço geográfico brasileiro ou que interferiram diretamente em nosso país.

Portanto, os povos pré-colombianos que habitavam o território que hoje corresponde ao Brasil antes da chegada dos portugueses fazem parte da história de nosso país. Isso é importante de ser mencionado porque muitas pessoas consideram que a história brasileira iniciou-se com a chegada dos portugueses, em 1500.

*Nossa história é marcada pela diversidade em sua formação, decorrente dos muitos povos que aqui chegaram para desbravar e conquistar nossas terras.*

*Esse processo de colonização e formação de uma nova sociedade se deu através de muitos movimentos e manifestações, sempre envolvendo interesses e aspectos sociais, políticos e econômicos.*

*Movimentos esses que estão entrelaçados entre si, em função dos fatores que os originavam e dos interesses que por traz deles se apresentavam.*

*Diante disso, faremos uma abordagem sobre nossa história, desde o tempo da colonização portuguesa, até os dias de hoje, abordando os movimentos que ao longo do tempo foram tecendo as condições para que nosso Brasil apresente hoje essas características político-sócio-econômicas.*

Embora os portugueses tenham chegado ao Brasil em 1500, o processo de colonização do nosso país teve início somente em 1530. Nestes trinta primeiros anos, os portugueses enviaram para as terras brasileiras algumas expedições com objetivos de reconhecimento territorial e construção de feitorais para a exploração do pau-brasil. Estes primeiros portugueses que vieram para cá circularam apenas em territórios litorâneos. Ficavam alguns dias ou meses e logo retornavam para Portugal. Como não construíram residências, ou seja, não se fixaram no território, não houve colonização nesta época.

Neste período também ocorreram os primeiros contatos com os indígenas que habitavam o território brasileiro. Os portugueses começaram a usar a mão-de-obra indígena na exploração do pau-brasil. Em troca, ofereciam objetos de pequeno valor que fascinavam os nativos como, por exemplo, espelhos, apitos, chocalhos, etc.

#### O início da colonização

Preocupado com a possibilidade real de invasão do Brasil por outras nações (holandeses, ingleses e franceses), o rei de Portugal Dom João III, que ficou conhecido como “o Colonizador”, resolveu enviar ao Brasil, em 1530, a primeira expedição com o objetivo de colonizar o litoral brasileiro. Povoando, protegendo e desenvolvendo a colônia, seria mais difícil de perdê-la para outros países. Assim, chegou ao Brasil a expedição chefiada por Martim Afonso de Souza com as funções de estabelecer núcleos de povoamento no litoral, explorar metais preciosos e proteger o território de invasores. Teve início assim a efetiva colonização do Brasil.

Nomeado capitão-mor pelo rei, cabia também à Martim Afonso de Souza nomear funcionários e distribuir sesmarias (lotes de terras) à portugueses que quisessem participar deste novo empreendimento português.

A colonização do Brasil teve início em 1530 e passou por fases (ciclos) relacionadas à exploração, produção e comercialização de um determinado produto.

Vale ressaltar que a colonização do Brasil não foi pacífica, pois teve como características principais a exploração territorial, uso de mão-de-obra escrava (indígena e africana), utilização de violência para conter movimentos sociais e apropriação de terras indígenas.

O conceito mais sintético que podemos explorar é o que define como Regime Colonial, uma estrutura econômica mercantilista que concentra um conjunto de relações entre metrópoles e colônias. O fim último deste sistema consistia em proporcionar às metrópoles um fluxo econômico favorável que adviesse das atividades desenvolvidas na colônia.

Neste sentido a economia colonial surgia como complementar da economia metropolitana europeia, de forma que permitisse à metrópole enriquecer cada vez mais para fazer frente às demais nações europeias.

De forma simplificada, o Pacto ou Sistema Colonial definia uma série de considerações que prevaleceriam sobre quaisquer outras vigentes. A colônia só podia comercializar com a metrópole, fornecer o que necessitasse e dela comprar os produtos manufaturados. Era proibido na colônia o estabelecimento de qualquer tipo de manufatura que pudesse vir a concorrer com a produção da metrópole. Qualquer transação comercial fora dessa norma era considerada contrabando, sendo reprimido de acordo com a lei portuguesa. A economia colonial era organizada com o objetivo de permitir a acumulação primitiva de capitais na metrópole. O mecanismo que tornava isso possível era o exclusivismo nas relações comerciais ou monopólio, gerador de lucros adicionais (sobre-lucro).

As relações comerciais estabelecidas eram: a metrópole venderia seus produtos o mais caro possível para a colônia e deveria comprar pelos mais baixos preços possíveis a produção colonial, gerando assim o sobre-lucro.

Fernando Novais em seu livro Portugal e Brasil na crise do Antigo Sistema Colonial ressalta o papel fundamental do comércio para a existência dos impérios ultramarinos:

*O comércio foi de fato o nervo da colonização do Antigo Regime, isto é, para incrementar as atividades mercantis processava-se a ocupação, povoamento e valorização das novas áreas. E aqui ressalta de novo o sentido que indicamos antes da colonização da época Moderna; indo em curso na Europa a expansão da economia de mercado, com a mercantilização crescente dos vários setores produtivos antes à margem da circulação de mercadorias – a produção colonial, isto é, a produção de núcleos criados na periferia de centros dinâmicos europeus para estimulá-los, era uma produção mercantil, ligada às grandes linhas do tráfico internacional. Só isso já indicaria o sentido da colonização como peça estimuladora do capitalismo mercantil, mas o comércio colonial era mais o comércio exclusivo da metrópole, gerador de super-lucros, o que completa aquela caracterização.*

Para que este sistema pudesse funcionar era necessário que existissem formas de exploração do trabalho que permitissem a concentração de renda nas mãos da classe dominante colonial, a estrutura escravista permitia esta acumulação de renda em alto grau: quando a maior parte do excedente seguia rumo à metrópole, uma parte do excedente gerado permanecia na colônia permitindo a continuidade do processo.

Importante ressaltar que as colônias encontravam-se inteiramente à mercê de impulsos provenientes da metrópole, e não podiam auto estimular-se economicamente. A economia agro-exportadora de açúcar brasileira atendeu aos estímulos do centro econômico dominante. Este sistema colonial mercantilista ao funcionar plenamente acabou criando as condições de sua própria crise e de sua superação.

Neste ponto é interessante registrar a opinião de Ciro Flamarion Cardoso e Héctor P. Buiquióli:

*O processo de acumulação prévia de capitais de fato não se limita à exploração colonial em todas as suas formas; seus aspectos decisivos de expropriação e proletarianização se dão na própria Europa, em um ambiente histórico global ao qual por certo não é indiferente à presença dos impérios ultramarinos. A superação histórica da fase da acumulação prévia de capitais foi, justamente o surgimento do capitalismo como modo de produção.*

**A relação Brasil-África na época do Sistema Colonial Português.**

A princípio parece fácil descrever as relações econômicas entre metrópole e colônia, mas devemos entender que o Sistema Colonial se trata de uma teia de relações comerciais bem mais complexa e nem sempre fácil de identificar.

Os portugueses detinham o controle do tráfico de escravos entre a África e o Brasil, estabelecia-se uma estrutura de comércio que foge um pouco ao modelo apresentado anteriormente.

Traficantes portugueses aportavam no Brasil onde adquiriam fumo e aguardente (geribita), daí partiam para Angola e Luanda onde negociariam estes produtos em troca de cativos. A cachaça era produzida principalmente em Pernambuco, na Bahia e no Rio de Janeiro; o fumo era produzido principalmente na Bahia. A importância destes produtos se dá em torno do seu papel central nas estratégias de negociação para a transação de escravos nos sertões africanos.

A geribita tinha diversos atributos que a tornavam imbatível em relação aos outros produtos trocados por escravos. A cachaça é considerada um subproduto da produção açucareira e por isso apresentava uma grande vantagem devido ao baixíssimo custo de produção, lucravam os donos de engenho que produziam a cachaça e os traficantes portugueses que fariam a troca por cativos na África, além é claro do elevado teor alcoólico da bebida (em torno de 60%) que a tornava altamente popular entre seus consumidores.

O interessante de se observar é que do ponto de vista do controle do tráfico, o efeito mais importante das geribitas foi transferi-lo para os comerciantes brasileiros. Os brasileiros acabaram usando a cachaça para quebrar o monopólio dos comerciantes metropolitanos que em sua maioria preferia comercializar usando o vinho português como elemento de troca por cativos.

Pode-se perceber que o Pacto Colonial acabou envolvendo teias de relações bem mais complexas que a dicotomia Metrópole-Colônia, o comércio intercolonial também existiu, talvez de forma mais frequente do que se imagina. Na questão das manufaturas as coisas se complicavam um pouco, mas não podemos esquecer do intenso contrabando que ocorria no período.

**Despotismo esclarecido em Portugal.**

Na esfera política, a formação do Estado absolutista correspondeu a uma necessidade de centralização do poder nas mãos dos reis, para controlar a grande massa de camponeses e adequar-se ao surgimento da burguesia.

O despotismo esclarecido foi uma forma de Estado Absolutista que predominou em alguns países europeus no século XVIII. Filósofos iluministas, como Voltaire, defendiam a ideia de um regime monárquico no qual o soberano, esclarecido pelos filósofos, governaria apoiando-se no povo contra os aristocratas. Esse monarca acabaria com os privilégios injustos da nobreza e do clero e, defendendo o direito natural, tornaria todos os habitantes do país iguais perante a lei. Em países onde, o desenvolvimento econômico capitalista estava atrasado, essa teoria inspirou o despotismo esclarecido.

Os déspotas procuravam adequar seus países aos novos tempos e às novas ideias que se desenvolviam na Europa. Embora tenham feito uma leitura um pouco diferenciada dos ideais iluministas, com certeza diminuíram os privilégios considerados mais odiosos da nobreza e do clero, mas ao invés de um governo apoiado no “povo” vimos um governo apoiado na classe burguesa que crescia e se afirmava.

Em Portugal, o jovem rei D. José I “entregou” a árdua tarefa de modernizar o país nas mãos de seu principal ministro, o Marquês de Pombal. Sendo um leitor ávido dos filósofos iluministas e dos economistas ingleses, o marquês estabeleceu algumas metas que ele acreditava serem capazes de levar Portugal a alinhar-se com os países modernos e superar sua crise econômica.

A primeira atitude foi fortalecer o poder do rei, combatendo os privilégios jurídicos da nobreza e econômicos do clero (principalmente da Companhia de Jesus). Na tentativa de modernizar o país, o marquês teve de acabar com a intolerância religiosa e o poder da inquisição a fim de desenvolver a educação e o pensamento literário e científico.

Economicamente houve um aumento da exploração colonial visando libertar Portugal da dependência econômica inglesa. O Marquês de Pombal aumentou a vigilância nas colônias e combateu ainda mais o contrabando. Houve a instalação de uma maior centralização política na colônia, com a extinção das Capitânicas hereditárias que acabou diminuindo a excessiva autonomia local.

**Capitânicas Hereditárias**

As Capitânicas hereditárias foi um sistema de administração territorial criado pelo rei de Portugal, D. João III, em 1534. Este sistema consistia em dividir o território brasileiro em grandes faixas e entregar a administração para particulares (principalmente nobres com relações com a Coroa Portuguesa).

Este sistema foi criado pelo rei de Portugal com o objetivo de colonizar o Brasil, evitando assim invasões estrangeiras. Ganham o nome de Capitânicas Hereditárias, pois eram transmitidas de pai para filho (de forma hereditária).

Estas pessoas que recebiam a concessão de uma capitania eram conhecidas como donatários. Tinham como missão colonizar, proteger e administrar o território. Por outro lado, tinham o direito de explorar os recursos naturais (madeira, animais, minérios).

O sistema não funcionou muito bem. Apenas as capitânicas de São Vicente e Pernambuco deram certo. Podemos citar como motivos do fracasso: a grande extensão territorial para administrar (e suas obrigações), falta de recursos econômicos e os constantes ataques indígenas.

O sistema de Capitânicas Hereditárias vigorou até o ano de 1759, quando foi extinto pelo Marquês de Pombal.

Capitânicas Hereditárias criadas no século XVI:

- Capitania do Maranhão
- Capitania do Ceará
- Capitania do Rio Grande
- Capitania de Itamaracá
- Capitania de Pernambuco
- Capitania da Baía de Todos os Santos
- Capitania de Ilhéus
- Capitania de Porto Seguro
- Capitania do Espírito Santo
- Capitania de São Tomé
- Capitania de São Vicente
- Capitania de Santo Amaro
- Capitania de Santana

**Governo Geral**

Respondendo ao fracasso do sistema das capitânicas hereditárias, o governo português realizou a centralização da administração colonial com a criação do governo-geral, em 1548.

Entre as justificativas mais comuns para que esse primeiro sistema viesse a entrar em colapso, podemos destacar o isolamento entre as capitanias, a falta de interesse ou experiência administrativa e a própria resistência contra a ocupação territorial oferecida pelos índios.

Em vias gerais, o governador-geral deveria viabilizar a criação de novos engenhos, a integração dos indígenas com os centros de colonização, o combate do comércio ilegal, construir embarcações, defender os colonos e realizar a busca por metais preciosos. Mesmo que centralizadora, essa experiência não determinou que o governador cumprisse todas essas tarefas por si só. De tal modo, o governador-geral trouxe a criação de novos cargos administrativos.

O ouvidor-mor era o funcionário responsável pela resolução de todos os problemas de natureza judiciária e o cumprimento das leis vigentes. O chamado provedor-mor estabelecia os seus trabalhos na organização dos gastos administrativos e na arrecadação dos impostos cobrados. Além destas duas autoridades, o capitão-mor desenvolvia ações militares de defesa que estavam, principalmente, ligadas ao combate dos invasores estrangeiros e ao ataque dos nativos.

Na maioria dos casos, as ações a serem desenvolvidas pelo governo-geral estavam subordinadas a um tipo de documento oficial da Coroa Portuguesa, conhecido como regimento. A metrópole expedia ordens comprometidas com o aprimoramento das atividades fiscais e o estímulo da economia colonial. Mesmo com a forte preocupação com o lucro e o desenvolvimento, a Coroa foi alvo de ações ilegais em que funcionários da administração subvertiam as leis em benefício próprio.

Entre os anos de 1572 e 1578, o rei D. Sebastião buscou aprimorar o sistema de Governo Geral realizando a divisão do mesmo em duas partes. Um ao norte, com capital na cidade de Salvador, e outro ao sul, com uma sede no Rio de Janeiro. Nesse tempo, os resultados pouco satisfatórios acabaram promovendo a reunificação administrativa com o retorno da sede a Salvador. No ano de 1621, um novo tipo de divisão foi organizado com a criação do Estado do Brasil e do Estado do Maranhão.

Ao contrário do que se possa imaginar, o sistema de capitanias hereditárias não foi prontamente descartado com a organização do governo-geral. No ano de 1759, a capitania de São Vicente foi a última a ser destituída pela ação oficial do governo português. Com isso, observamos que essas formas de organização administrativa conviveram durante um bom tempo na colônia.

### ***Economia e sociedade colonial***

A colonização implantada por Portugal estava ligada aos interesses do **sistema mercantilista**, baseado na circulação de mercadorias. Para obter os maiores benefícios desse comércio, a Metrópole controlava a colônia através do pacto colonial, da lei da complementaridade e da imposição de monopólios sobre as riquezas coloniais.

#### ***- Pau-Brasil***

O pau-brasil era valioso na Europa, devido à tinta avermelhada, que dele se extraía e por isso atraía para cá muitos piratas contrabandistas (os brasileiros). Foi declarado monopólio da Coroa portuguesa, que autorizava sua exploração por particulares mediante pagamento de impostos. A exploração era muito simples: utilizava-se mão-de-obra indígena para o corte e o transporte, pagando-a com bugigangas, tais como, miçangas, canivetes, espelhos, tecidos,

etc. (escambo). Essa atividade predatória não contribuiu para fixar população na colônia, mas foi decisiva para a destruição da Mata Atlântica.

#### ***- Cana-de-Açúcar***

O açúcar consumido na Europa era fornecido pelas ilhas da Madeira, Açores e Cabo Verde (colônias portuguesas no Atlântico), Sicília e pelo Oriente, mas a quantidade era muito reduzida diante da demanda.

Animada com as perspectivas do mercado e com a adequação do clima brasileiro (quente e úmido) ao plantio, a Coroa, para iniciar a produção açucareira, tratou de levantar capitais em Portugal e, principalmente, junto a banqueiros e comerciantes holandeses, que, aliás, foram os que mais lucraram com o comércio do açúcar.

Para que fosse economicamente viável, o plantio de cana deveria ser feito em grandes extensões de terra e com grande volume de mão-de-obra. Assim, a produção foi organizada em sistema de plantation: latifúndios (engenhos), escravidão (inicialmente indígena e posteriormente africana), monocultura para exportação. Para dar suporte ao empreendimento, desenvolveu-se uma modesta agricultura de subsistência (mandioca, feijão, algodão, etc).

O cultivo de cana foi iniciado em 1532, na Vila de São Vicente, por Martim Afonso de Sousa, mas foi na Zona da Mata nordestina que a produção se expandiu. Em 1570, já existiam no Brasil cerca de 60 engenhos e, em fins do século XVI, esse número já havia sido duplicado, dos quais 62 estavam localizados em Pernambuco, 36 na Bahia e os restantes nas demais capitanias. A decadência se iniciou na segunda metade do século XVII, devido à concorrência do açúcar holandês. É bom destacar que nenhuma atividade superou a riqueza de açúcar no Período Colonial.

OBS. Apesar dos escravos serem a imensa maioria da mão-de-obra, existiam trabalhadores brancos remunerados, que ocupavam funções de destaque, mas por trabalharem junto aos negros, sofriam preconceito.

#### ***Sociedade Açucareira***

A sociedade açucareira nordestina do Período Colonial possuía as seguintes características:

- Latifundiária.
- Rural.
- Horizontal.
- Escravista.
- Patriarcal

OBS. Os mascates, comerciantes itinerantes, constituíam um pequeno grupo social.

#### ***- Mineração***

A mineração ocorreu, principalmente, nos atuais estados de Minas Gerais, Goiás e Mato Grosso, entre o final do século XVII e a segunda metade do século XVIII.

#### ***Ouro***

Havia dois tipos de exploração aurífera: ouro de faiscação (realizada nas areias dos rios e riachos, em pequena quantidade, por homens livres ou escravos no dia da folga); e ouro de lavra ou de mina (extração em grandes jazidas feita por grande quantidade de escravos).

A Intendência das Minas era o órgão, independente de qualquer autoridade colonial, encarregado da exploração das jazidas, bem como, do policiamento, da fiscalização e da tributação.

# LEGISLAÇÃO MUNICIPAL E NOÇÕES GERAIS DE LEGISLAÇÕES MUNICIPAIS

## CONHECIMENTO DA LEGISLAÇÃO MUNICIPAL NO QUE SE REFERE AO ESTATUTO DOS SERVIDORES PÚBLICOS DO MUNICÍPIO

### LEI Nº 293/56

#### DISPÕE SOBRE O ESTATUTO DOS FUNCIONÁRIOS MUNICIPAIS DA PREFEITURA DE CONSELHEIRO LAFAIETE.

A Câmara Municipal de Conselheiro Lafaiete decreta e eu sanciono a seguinte lei, Disposições Preliminares

Art. 1º Esta lei regula as condições do provimento dos cargos públicos, os direitos e as vantagens, os deveres e responsabilidades dos funcionários civis do Município.

Art. 2º Funcionário Público é a pessoa legalmente investida em cargo público.

Art. 3º Cargo público, para os efeitos deste estatuto, é o criado por lei em número certo, com a denominação própria e pago pelos cofres do Município.

Parágrafo único. Os vencimentos dos cargos públicos obedecerão a padrões previamente fixados em lei.

Art. 4º Os cargos são de carreira ou isolados.

Parágrafo único. São de carreira os que se integram em classes e correspondem a uma profissão; isolados, os que não se podem integrar em classes e correspondem a certa e determinada função.

Art. 5º Classe é um agrupamento de cargos da mesma profissão e de igual padrão de vencimento.

Art. 6º Carreira é um conjunto de classes da mesma profissão escalonadas segundo os padrões de vencimentos.

Art. 7º As atribuições de cada carreira serão definidas em regulamento.

Parágrafo único. Respeitada essa regulamentação, as atribuições inerentes a uma carreira podem ser cometidas, indistintamente, aos funcionários de suas diferentes classes.

Art. 8º Quadro é um conjunto de carreiras, de cargos isolados e de funções gratificadas.

Art. 9º Não haverá equivalência entre as diferentes carreiras, nem entre cargos isolados ou funções gratificadas.

## TÍTULO I DO PROVIMENTO

### CAPÍTULO I DISPOSIÇÕES GERAIS

Art. 10. Os cargos públicos são acessíveis a todos os brasileiros, observados os requisitos que a lei estabelece.

Parágrafo único. Os cargos de carreira serão de provimento efetivo; os isolados, de provimento efetivo ou em comissão, segundo a lei que os criar.

Art. 11. Compete ao Prefeito Municipal prover, na forma da lei e com as ressalvas estatuídas na Constituição, os cargos públicos municipais.

Art. 12. Os cargos públicos serão providos por:

- I - Nomeação;
- II - Promoção;
- III - Transferência;
- IV - Reintegração;
- V - Readmissão;
- VI - Reversão;
- VII - Aproveitamento.

Art. 13. Só poderá ser promovido em cargo público quem satisfazer os seguintes requisitos:

- I - Ser brasileiro;
- II - Haver cumprido as obrigações militares fixados em lei;
- III - Estar em gozo dos direitos políticos;
- IV - Ter boa conduta;
- V - Gozar de boa saúde, comprovadas em inspeção médica;
- VI - Ter-se habilitado previamente em concurso, salvo quando se tratar de cargos isolados para os quais não haja essa exigência;
- VII - Ter atendido as condições especiais prescritas para determinados cargos ou carreiras.

Parágrafo único. Não poderá ser investida em cargo inicial de carreira a pessoa que contar mais de 40 anos de idade.

## CAPÍTULO II DA NOMEAÇÃO

### SEÇÃO I DISPOSIÇÕES GERAIS

Art. 14. As nomeações serão feitas:

- I - Em caráter efetivo, quando se tratar de cargo de carreira ou isolado que, por lei, assim deva ser provido;
- II - Em comissão, quando se tratar de cargo isolado que, em virtude da lei, assim deva ser provido;
- III - Interinamente, em cargo vago de classe inicial de carreira, ou em cargo isolado de provimento efetivo, para o qual não haja candidato legalmente habilitado;
- IV - Em substituição, no impedimento legal ou temporário do ocupante de cargo isolado de provimento efetivo ou em comissão.

Parágrafo único. O funcionário efetivo poderá, no interesse da administração, ser comissionado em outro cargo, sem perda daquele que é titular, desde que não se trate de cargo intermediário ou final de carreira.

Art. 15. É vedada a nomeação de candidatos em concurso após a expiração do prazo de sua validade.



## SEÇÃO II DOS CONCURSOS

Art. 16. A primeira investidura em cargo de carreira e em outros que a lei determinar efetuar-se-á mediante concurso, precedida de inspeção de saúde.

Parágrafo único. Os concursos serão de provas e, subsidiariamente, de títulos.

Art. 17. Os limites de idade para inscrição em concurso e o prazo de validade deste serão fixados, de acordo com a natureza das atribuições da carreira ou cargo, na conformidade das leis e regulamentos e das instruções respectivas, quando for o caso.

Art. 18. Não ficarão sujeitos a limites de idade, para inscrição em concurso e nomeação, os ocupantes de cargos efetivos ou funções públicas Municipais.

Art. 19. Os concursos deverão realizar-se dentro de seis meses seguintes ao encerramento das respectivas inscrições.

Parágrafo único. Realizado o concurso, será expedido, pelo órgão competente, o certificado de habilitação.

## SEÇÃO III DA INTERINIDADE

Art. 20. Tratando-se de vaga em classe inicial de carreira, ou em cargo isolado de provimento efetivo, poderá ser feito o preenchimento em caráter interino, enquanto não houver candidato habilitado em concurso, atendido o disposto nos itens, I, III, V, VI e VIII, do art.13 e no § 5º deste artigo.

§ 1º O exercício interino de cargo cujo provimento dependa de concurso não isenta dessa exigência, para nomeação efetiva, o seu ocupante, qualquer que seja o tempo de serviço.

§ 2º Todo aquele que ocupar interinamente cargo, cujo provimento efetivo dependa da habilitação em concurso, será inscrito, "ex-officio", no primeiro que se realizar para cargos da respectiva profissão.

§ 3º A aprovação da inscrição dependerá da satisfação, por parte do interino, das exigências estabelecidas para o concurso.

§ 4º Aprovadas as inscrições, serão exonerados os interinos que tiverem deixado de cumprir o disposto do parágrafo anterior.

§ 5º Após o encerramento das inscrições do concurso, não serão feitas nomeações em caráter interino.

§ 6º Homologado o concurso, considerar-se-ão exonerados, automaticamente, todos os interinos.

Art. 21. Qualquer cargo público vago, cuja investidura dependa de concurso, não poderá ser exercido interinamente por mais de um ano.

Art. 22. Perderá a estabilidade o funcionário que tomar posse em cargo para o qual tenha sido nomeado interinamente.

## SEÇÃO IV DO ESTÁGIO PROBATÓRIO

Art. 23. Estágio probatório é o período de dois anos de efetivo exercício do funcionário nomeado em virtude de concurso, e de cinco anos para os demais casos.

§ 1º No período de estágio de apurar-se-ão os seguintes requisitos:

- I - idoneidade moral;
- II - assiduidade;
- III - disciplina;

IV - eficiência.

§ 2º Não ficará sujeito a novo estágio probatório o funcionário que, nomeado para outro cargo público, já houver adquirido estabilidade em virtude de qualquer prescrição legal.

§ 3º Sem prejuízo da remessa periódica do boletim de merecimento ao Serviço de Pessoal, o diretor da repartição ou serviço em que sirva o funcionário, sujeito ao estágio probatório, quatro meses antes da terminação deste, informará reservadamente ao Órgão de Pessoal sobre o funcionário, tendo em vista os requisitos enumerados nos itens I a IV deste artigo.

§ 4º Em seguida, o Órgão de Pessoal formulará parecer escrito, opinando sobre o merecimento do estagiário em relação a cada um dos requisitos e concluindo a favor ou contra a confirmação.

§ 5º Desse parecer, se contrário à confirmação, será dada vista ao estagiário pelo prazo de cinco dias.

§ 6º Se o despacho do Prefeito Municipal for favorável à permanência do funcionário, a confirmação não dependerá de qualquer novo ato.

§ 7º A apuração dos requisitos de que trata este artigo deverá processar-se de modo que a exoneração do funcionário possa ser feita antes de findo o pedido de estágio.

## SEÇÃO V DA SUBSTITUIÇÃO

Art. 24. Haverá substituição no impedimento do ocupante de cargo isolado, de provimento efetivo ou em comissão, e de função gratificada.

Art. 25. A substituição será automática ou dependerá de ato da administração.

§ 1º A substituição automática será gratuita; quando, porém, exceder de trinta dias será remunerada e por todo o período.

§ 2º A substituição remunerada dependerá de ato de autoridade competente para nomear ou designar.

§ 3º O substituto perderá, durante o tempo de substituição, o vencimento ou remuneração do cargo de que for ocupante efetivo, salvo no caso de função gratificada e opção.

## CAPÍTULO III DA PROMOÇÃO

Art. 26. As promoções obedecerão ao critério de antiguidade de classe e ao de merecimento alternadamente, sendo a primeira sempre pelo critério de antiguidade.

§ 1º O critério a que obedecer a promoção deverá vir expresso no decreto respectivo.

§ 2º Somente se dará promoção de uma classe à imediatamente superior.

Art. 27. A promoção por antiguidade recairá no funcionário mais antigo da classe.

Art. 28. A promoção por merecimento recairá no funcionário de maior mérito, segundo dados objetivos apurados na forma do regulamento.

Art. 29. Não poderá ser promovido, inclusive à classe final de carreira, o funcionário que não tenha o interstício de setecentos e trinta dias de efetivo exercício na classe.

Parágrafo único. Na hipótese de não haver funcionário com interstício, poderá a promoção, por merecimento, recair no que contar pelo menos trezentos e sessenta e cinco dias de efetivo exercício na classe.

Art. 30. O merecimento será apurado, objetivamente, segundo condições definidas em regulamento.

Parágrafo único. O merecimento é adquirido na classe; promovido o funcionário, recomeçará a apuração do merecimento a contar do ingresso na nova classe.

Art. 31. A antiguidade de classe será determinada pelo tempo de efetivo exercício do funcionário na classe a que pertencer.

§ 1º Quando houver fusão de classes, o funcionário contará na nova classe também a antiguidade que trouxer da anterior.

§ 2º No caso do parágrafo precedente, serão promovidos, em primeiro lugar os funcionários que eram ocupantes dos cargos de classe superior, obedecendo-se o mesmo critério em ordem decrescente.

§ 3º O funcionário exonerado na forma do § 6º, do art. 20, que for nomeado em virtude de habilitação no mesmo concurso, contará, como antiguidade de classe, o tempo de efetivo exercício na interinidade.

Art. 32. A antiguidade de classe, no caso de transferência, a pedido, ou por permuta, será contada da data em que o funcionário entrar em exercício na nova classe.

Parágrafo único. Se a transferência ocorrer "ex-officio", no interesse da administração, serão levados em conta o tempo de efetivo exercício e o merecimento na classe a que pertencia.

Art. 33. Na classificação por antiguidade, quando ocorrer empate no tempo de classe, terá preferência, sucessivamente:

- (A) o funcionário mais antigo na carreira;
- b) o mais antigo no Serviço Público Municipal;
- c) o que tiver maior tempo de serviço público;
- d) o funcionário casado ou viúvo que tiver maior número de filhos;
- e) o casado;
- f) o solteiro que tiver filhos reconhecidos;
- g) o mais idoso.

Art. 34. No caso de igualdade de merecimento, adotar-se-á como fator de desempate, sucessivamente:

- (A) o fato de ter o funcionário participado em operações em guerra;
- b) o funcionário mais antigo da classe;
- c) o funcionário mais antigo da carreira;
- d) o mais antigo no Serviço Público Municipal;
- e) o que tiver maior tempo de serviço público;
- f) o funcionário, casado ou viúvo, que tiver maior número de filhos;
- g) o casado;
- h) o solteiro que tiver filhos reconhecidos;
- i) o mais idoso.

Art. 35. Não serão considerados, para efeitos dos artigos 33 e 34, os filhos maiores e os que exerçam qualquer atividade remunerada, pública ou privada.

Parágrafo único. Também não será considerado para o mesmo efeito o estado de casado, desde que ambos os cônjuges sejam servidores públicos.

Art. 36. O tempo de exercício para verificação de antiguidade de classe será apurado somente em dias.

Art. 37. As promoções serão processadas e realizadas em épocas fixadas em regulamento.

Art. 38. O funcionário suspenso poderá ser promovido mas a promoção ficará sem efeito, se verificada a procedência da penalidade aplicada.

Parágrafo único. Na hipótese deste artigo, o funcionário só perceberá o vencimento correspondente à nova classe quando tornada sem efeito a penalidade aplicada, caso em que a promoção surtirá efeito a partir da data de sua publicação.

Art. 39. Será declarado sem efeito, em benefício daquele a quem cabia, de direito a promoção, o decreto que promover indevidamente o funcionário.

§ 1º O funcionário promovido indevidamente não ficará obrigado a restituir o que a mais houver recebido.

§ 2º O funcionário, a quem cabia a promoção, será indenizado da diferença de vencimento ou remuneração a que tiver direito, ficando essa indenização a cargo de quem, comprovadamente, tenha ocasionado a indevida promoção.

Art. 40. Os funcionários que demonstrarem parcialidade no julgamento do merecimento serão punidos disciplinarmente pela autoridade a que estiverem subordinados.

Art. 41. Na apuração de antiguidade e merecimento, só serão observados os critérios estabelecido nesta lei e no regulamento de promoções, não devendo ser considerados, em hipótese alguma, os pedidos de promoção feitos pelo funcionário ou por alguém, a seu rogo.

Parágrafo único. Não se compreendem neste artigo os recursos interpostos pelo funcionário relativamente à apuração da antiguidade ou merecimento.

#### CAPÍTULO IV DA TRANSFERÊNCIA

Art. 42. O funcionário poderá ser transferido:

- I - de uma para outra carreira;
- II - de um cargo isolado, de provimento efetivo e que exija concurso, para outros de carreira;
- III - de um cargo de carreira para outro isolado, de provimento efetivo;
- IV - de um cargo isolado, de provimento efetivo, para outro da mesma natureza.

Art. 43. As transferências, de qualquer natureza, serão feitas a pedidos de funcionários, atendida a conveniência do serviço ou "ex-officio", respeitada sempre a habilitação profissional.

§ 1º A transferência a pedido para o cargo de carreira só poderá ser feita para vaga que tenha de ser provida mediante promoção por merecimento.

§ 2º As transferências para cargos de carreira não poderão exceder de um terço dos cargos de cada classe e só poderão ser efetuadas no mês seguinte ao fixado para as promoções.

Art. 44. A transferência só poderá ser feita para cargo do mesmo padrão de vencimento ou igual remuneração, salvo nos casos dos itens III e IV Do art.44, quando a transferência a pedido poderá dar-se para cargo de padrão de vencimento inferior.

Art. 45. A transferência "ex-officio", no interesse da administração, será feita mediante proposta do Secretário de Estado ou Chefe do Departamento Autônomo.

Art. 46. O interstício para a transferência será de 365 dias na classe e no cargo isolado.

### **CAPÍTULO V DA PERMUTA**

Art. 47. A transferência e a remoção por permuta serão processadas a pedido escrito de ambos os interessados e de acordo com o prescrito no Capítulo IV deste Título e no Título II.

Parágrafo único. Tratando-se de permuta entre titulares de cargos isolados, não será obrigatória a regra instituída no art. 46.

### **CAPÍTULO VI DA REINTEGRAÇÃO**

Art. 48. A reintegração, que decorrerá de decisão administrativa ou sentença judiciária passada em julgado, é o ato pelo qual o funcionário demitido reingressa no serviço público, com ressarcimento dos prejuízos decorrentes do afastamento.

§ 1º A reintegração será feita no cargo anteriormente ocupado, se esse houver sido transformado, no cargo resultante da transformação; e, se provido ou extinto, em cargo de natureza, vencimento ou remuneração equivalente, respeitada a habilitação profissional.

§ 2º Não sendo possível fazer a reintegração pela forma prescrita no parágrafo anterior, será o ex-funcionário posto em disponibilidade no cargo que exercia, com provento igual ao vencimento ou remuneração.

§ 3º O funcionário reintegrado será submetido a inspeção médica, verificada a incapacidade, será aposentado no cargo em que houver sido reintegrado.

### **CAPÍTULO VII DA READMISSÃO**

Art. 49. Readmissão é o ato pelo qual o funcionário demitido ou exonerado reingressa no serviço público, sem direito a ressarcimento de prejuízos, assegurada, apenas, a contagem de tempo de serviço em cargos, anteriores, para efeito de aposentaria e disponibilidade.

Parágrafo único. Em nenhum caso poderá efetuar-se readmissão sem que, mediante inspeção médica, fique provada a capacidade para o exercício da função.

Art. 50. O ex-funcionário poderá ser readmitido, quando ficar apurado, em processo, que não mais subsistem os motivos determinantes de sua demissão ou verificado que não há inconveniência para o serviço público, quando a exoneração se tenha processado a pedido.

Art. 51. A readmissão, que se atenderá como nova admissão, far-se-á de preferência no cargo anteriormente exercido pelo ex-funcionário ou em outro equivalente, respeitada a habilitação profissional e as condições que a lei fixar para o provimento.

Parágrafo único. A readmissão em cargo de carreira dependerá da existência de vaga que deva ser preenchida mediante promoção por merecimento.

### **CAPÍTULO VIII DA REVERSÃO**

Art. 52. Reversão é o ato pelo qual o aposentado reingressa no serviço público, após verificação, em processo, de que não subsistem os motivos determinantes da aposentadoria.

§ 1º A reversão far-se-á a pedido ou "ex-officio".

§ 2º O aposentado não poderá reverter à atividade se contar mais de cinquenta e cinco anos de idade;

§ 3º Em nenhum caso poderá efetuar-se a reversão, sem que, mediante inspeção médica, fique provada a capacidade para o exercício da função.

§ 4º Será cassada a aposentadoria do funcionário que reverter e não tomar posse e entrar em exercício dentro dos prazos legais.

Art. 53. A reversão far-se-á, de preferência, no mesmo cargo.

§ 1º A reversão "ex-officio" não poderá verificar-se em cargo de vencimento ou remuneração inferior ao provento da inatividade.

§ 2º A reversão ao cargo de carreira dependerá da existência de vaga que deva ser preenchida mediante promoção por merecimento.

Art. 54. A reversão dará direito, para nova aposentadoria, à contagem do tempo em que o funcionário esteve aposentado.

### **CAPÍTULO IX DO APROVEITAMENTO**

Art. 55. Aproveitamento é o reingresso no serviço público, de funcionário em disponibilidade.

Art. 56. Será obrigatório o aproveitamento do funcionário estável em cargo de natureza e vencimento ou remuneração compatíveis com o anteriormente ocupado.

Parágrafo único. O aproveitamento dependerá de prova de capacidade mediante inspeção médica.

Art. 57. Havendo mais de um concorrente à mesma vaga, terá preferência o de maior tempo de disponibilidade e, no caso de empate, o de maior tempo de serviço público.

Art. 58. Será tornado sem efeito o aproveitamento e cassada a disponibilidade, se o funcionário não tomar posse no prazo legal, salvo caso de doença comprovada em inspeção médica.

Parágrafo único. Provada a incapacidade definitiva em inspeção médica, será decretada a aposentadoria.

### **CAPÍTULO X DOS ATOS COMPLEMENTARES**

#### **SEÇÃO I DA POSSE**

Art. 59. Posse é o ato que investe o cidadão em cargo ou em função gratificada.

Parágrafo único. Não haverá posse nos casos de promoção, remoção, designação para o desempenho de função não gratificada e reintegração.

Art. 60. É competente para dar posse: O Prefeito Municipal.

Art. 61. A posse verificar-se-á mediante a lavratura de um termo, que, assinado pela autoridade que a der e pelo funcionário, será arquivado no órgão de pessoal da respectiva repartição, depois dos competentes registros.

Parágrafo único. O funcionário prestará, no ato da posse, o compromisso de cumprir fielmente os deveres do cargo ou da função.

Art. 62. A posse poderá ser tomada por procuração, quando se tratar de funcionário ausente do Município, ou em casos especiais, a critério da autoridade competente.



# CONHECIMENTOS ESPECÍFICOS

## Técnico em Enfermagem

### LEGISLAÇÃO PROFISSIONAL: CÓDIGO DE ÉTICA E EXERCÍCIO DA PROFISSÃO

A ética é um conjunto de normas de condutas inerentes a uma sociedade, e que nas sociedades modernas, a partir da reflexão filosófica, ética ou filosofia moral, o conjunto de normas é racionalizado, isto é, são explicitados os valores e razões da sua validade<sup>1</sup>.

Para instituir valores ou critérios éticos para o estabelecimento de normas morais, podem ser utilizados diferentes fundamentos, em relação à reflexão moderna sobre a ética.

Uma empresa, enquanto instituição social, e, no nosso caso, numa sociedade pluralista e democrática, pode também adotar diferentes critérios para definir seus valores éticos e, consequentemente, as normas de conduta que deverão ser respeitadas pelos que nela trabalham. Sua identidade, ou sua imagem, no entanto, depende dos critérios que adota e pratica, o que a tornará confiável ou não no meio social.

O mesmo raciocínio pode ser adotado em relação às pessoas que formam uma empresa, pois elas, enquanto sujeito ético, isto é, enquanto capazes de compreender as normas necessárias para o bom ambiente de trabalho e, conseqüentemente, de assumir voluntariamente uma postura em relação a essa empresa na qual decidiram ou conseguiram trabalhar, também podem, a partir de sua consciência e liberdade, adotar uma postura que não seja condizente com o que delas se espera.

#### Postura profissional

A ética profissional está ligada à postura que se espera de um profissional, no exercício de uma determinada tarefa ou profissão. Ou seja, é a conduta que o indivíduo deve observar em sua atividade, no sentido de valorizar a profissão ou atividade laboral e bem servir aos que dela dependem.

Esse aspecto da vida profissional é tão importante que as profissões regulamentadas criam um código de ética profissional, ou seja, um conjunto de normas que deverá ser observado pelas pessoas que exercerem a profissão. O código prevê, inclusive, penalidades para a não observância das normas, que podem culminar com a cassação do direito de exercer a profissão.

Os códigos de ética profissional também são chamados de códigos deontológicos, palavra que deriva do grego *deon*, que significa o que deve ser feito. O código deontológico é o conjunto dos deveres exigidos no exercício de uma determinada profissão, que se expressará em obrigações profissionais, ou seja, o que um profissional deve fazer e o que ele não pode fazer no exercício da profissão.

#### Formação do perfil profissional ético

Em geral, durante o processo de formação profissional, principalmente quando o estudante tem contato com o mundo do trabalho, ele toma conhecimento de que o perfil ético é um dos grandes critérios das empresas para a seleção de profissionais.

Por isso, é de fundamental importância que a escola ou o curso de formação profissional propicie ao candidato a uma nova vaga no mundo do trabalho uma formação sólida na área de ética.

Tal formação, no entanto, não pode se dar somente no nível teórico, mas, sobretudo no nível prático. É na condescendência ou não em relação aos comportamentos antiéticos do estudante, principalmente em relação às pequenas normas que fazem o dia a dia da escola e, por conseguinte, o dia a dia da formação, como por exemplo, a pontualidade, a assiduidade, a responsabilidade em relação aos prazos estabelecidos, o empenho nas tarefas empreendidas, a solidariedade com os colegas, que poderá se estruturar ou não uma base mais sólida de formação moral profissional.

O processo de formação é o momento de o aluno refletir e dialogar com colegas sobre as necessidades do mundo do trabalho.

O profissional ético é uma pessoa com uma formação técnica consolidada, mas, sobretudo, com uma formação moral adequada para exercer uma atividade laboral numa empresa, seja ela grande ou pequena, ou de forma autônoma. A formação técnica também é um dos elementos da formação ética, porque um profissional que se diz preparado, mas que não possui as habilidades necessárias para realizar uma tarefa, na realidade prejudica a si próprio, aos colegas e à empresa que o contratou.

A conduta ética dos profissionais de uma empresa poderá levá-los, por exemplo, a dizer não para um cliente, sempre que for necessário dizer não, mesmo que isso venha a desagradá-lo. Embora uma postura como essa possa fazer parecer que a empresa vai perder clientes ou fornecedores, isso se dará no curto prazo, porque no médio e longo prazo, se as decisões foram acertadas e tomadas a partir de critérios éticos, esses ou outros clientes ou fornecedores tenderão a ver na empresa uma coerência que possibilitará mais segurança e fidelização.

A conduta ética também não inibe a iniciativa e a criatividade dos funcionários. Ao contrário, um profissional ético tem condições de deliberar o que é bom para a organização em que trabalha e propor as inovações que considera importantes.

Em algumas situações, é óbvio que a cultura institucional pode não aceitar a postura do funcionário. Nesse caso, cabe uma avaliação criteriosa, por parte da pessoa que tem critérios éticos no seu agir, se realmente vale a pena trabalhar numa empresa na qual a cultura institucional não prima pela coerência ética.

#### A ética profissional

Os códigos de ética profissional, são normas criteriosamente estabelecidas pelos conselhos profissionais que regulam cada profissão, para que o exercício profissional em uma determinada área se pautar por razões bem definidas.

<sup>1</sup> [http://www.nre.seed.pr.gov.br/arquivos/File/guarapuava/eudca-cao\\_profissional/etica\\_prof2.pdf](http://www.nre.seed.pr.gov.br/arquivos/File/guarapuava/eudca-cao_profissional/etica_prof2.pdf)

Em outras palavras, a ética profissional se constitui em princípios básicos que orientam o profissional para o exercício de uma profissão. Define o que ele pode fazer e o que ele não deve fazer.

Alguns desses princípios são comuns à maior parte dos Códigos de Ética Profissional. A seguir, destacamos alguns princípios afirmativos e outros restritivos, relacionados ao que o profissional deve fazer e o que o profissional não pode fazer no exercício da profissão.

A maioria dos códigos de ética determina que um profissional, ao exercer uma profissão, deve:

- primar pela honestidade, entendida como uma conduta exemplar, no sentido de respeitar as normas de trabalho e os valores definidos como positivos em nossa sociedade;
- executar seu trabalho procurando maximizar suas realizações, no sentido da busca constante da excelência. Ou seja, para ser ético, um profissional não pode nunca se acomodar e acreditar que já sabe tudo; ao contrário, deve buscar constantemente aperfeiçoamento de si próprio e da profissão que exerce;
- formar uma consciência profissional, isto é, agir em conformidade com os princípios que a profissão define como os corretos para a atividade que exerce;
- respeitar a dignidade da pessoa humana em si e nas relações que estabelece com colegas, com pessoas que recebem o serviço de sua profissão, etc. Neste princípio está implícita a ideia de que o profissional deve manter um tratamento respeitoso e educado com as pessoas com as quais se relaciona, com colegas de trabalho, com subordinados e superiores hierárquicos;
- ter lealdade profissional, ou seja, honrar a própria profissão ou a instituição na qual exerce a atividade laboral;
- manter sempre segredo profissional em relação a situações, informações e acontecimentos para os quais a atividade profissional exigir sigilo;
- ser discreto no exercício profissional. Por exemplo, a profissão ou situações profissionais não podem ser utilizadas para buscar fama instantânea através de sensacionalismo midiático;
- prestar contas aos superiores. É um dos pilares da ética profissional o dever da pessoa que exerce uma profissão de manter as situações de hierarquia imediata no ambiente de trabalho;
- seguir as normas administrativas da empresa na qual trabalha e principalmente as normas definidas para o exercício profissional.

Por outro lado, alguns comportamentos são considerados antiéticos, de tal forma que os códigos proíbem algumas condutas, entre elas:

- negar-se a colaborar com os colegas nas dependências da empresa para a qual trabalha;
- mentir e semear a discórdia entre os colegas de trabalho;
- utilizar informações privilegiadas conseguidas na atividade laboral para obter vantagens pessoais;
- fazer concorrência desleal, oferecendo seus serviços a preço abaixo do definido na profissão para prejudicar colegas;
- não realizar adequadamente seus serviços profissionais;
- ter conduta egoísta não transmitindo conhecimentos e experiências necessárias para o bom funcionamento do ambiente profissional;
- fazer publicações ou declarações indecorosas e inexatas.

Fazendo uma análise das orientações acima, verifica-se que todas elas têm como “razões” não a simples determinação de uma norma pela norma, mas a orientação do exercício profissional. No

sentido de que o profissional, ao realizar sua função, deve primar por uma conduta que tenha como fim o aprimoramento do exercício profissional, a melhoria dos serviços para quem a profissão é destinada e, enfim, a melhoria ou aprimoramento da sociedade como um todo, a quem, em última instância, se destinam os serviços profissionais.

A Ética Profissional está relacionada à postura de uma pessoa, enquanto sujeito ético, isto é, enquanto capaz de compreender as normas necessárias para o bom ambiente de trabalho e, conseqüentemente, capaz de assumir voluntariamente uma postura ética no ambiente de trabalho.

A partir de sua consciência e liberdade, a pessoa poderá adotar uma postura que não seja condizente com o que dela se espera. Nesse caso estará construindo uma imagem profissional difícil de ser revertida.

É muito importante que o profissional tenha consciência do que está fazendo no exercício profissional e que tenha claros os critérios que estão orientando suas atividades laborais.

### Ética Profissional na Enfermagem

Cada profissão requer o seu Código de Ética e, na Enfermagem, este vêm sendo formulado e reformulado com participação da categoria em suas várias instâncias representativas, com discussões ampliadas em reuniões abertas a todos os inscritos, nos Conselhos Regionais, encaminhando tais contribuições ao Conselho Federal de Enfermagem (COFEN).

Intencionalmente, o código contém conceitos filosóficos correspondentes ao que a profissão traz como imagem em sua prática na sociedade. O sentido da ética encaminha o código como uma bússola ao enfrentamento de desafios da realidade do trabalho profissional de Enfermagem.

É a ética que consagra valor à vida, e a Enfermagem destina seu trabalho, essencialmente, a este valor. O preâmbulo de um código traz um texto que em breves linhas, posiciona a profissão no mundo dos valores e expõe referenciais de ênfase aos Direitos; Deveres; e inclui Proibições, a fim de orientar os profissionais quanto ao zelo do seu exercício individual e coletivo, em seu compromisso com o bem estar social retratado pelo trabalho que realiza na sociedade.

O COFEN edita a forma unificada por revisão das contribuições recebidas e torna o Código de Ética dos Profissionais de Enfermagem, em sua forma final e aprovada, uma Resolução, anexando o Código de Ética, na íntegra como o documento composto e instituído pelo Conselho Federal de Enfermagem. A unificação do Código de Ética Profissional, traz consigo o assentamento filosófico para guiar o rumo desejável ao conceito de desempenho da profissão de Enfermagem brasileira, e sua imagem na sociedade.

Do ponto de vista objetivo, como qualquer introdução do leitor ao teor principal do texto é feita uma apresentação ordenada e sumária do que contém o código em seus capítulos, desdobramentos e temáticas abordadas. Para sedimentar e mostrar os valores a ser defendido constantemente pelos profissionais, o Código busca esclarecer em Títulos de Capítulos, Artigos, Incisos e Parágrafos, cada enunciado com propriedades de esclarecimento de condutas técnicas e éticas.

Tudo busca convergir ao encontro de maneiras prudentes e peritas para evitar riscos e atender a finalidade de produzir benefícios à pessoa, grupos ou comunidades que participam do trabalho realizado pelos profissionais de Enfermagem. Assim, trata-se de um guia ao bom exercício profissional e, mais que isso, uma ordenação

de preceitos éticos que reúnem elementos conceituais que visam exprimir de forma concreta, as bases da profissão exercida responsabilmente na sociedade brasileira.

Desse modo, um código ético-profissional pode e deve ser tomado, seja na assistência, ensino, ou pesquisa profissional, como uma sólida base de princípios nele contidos. Cada situação profissional enfrentada precisa encontrar respostas codificadas a questões como:

A ética, evidentemente, não se resume a um Código Profissional, mas é um referencial que se impõe como soberano, a funcionar como justos limites às práticas exercidas em nome da Enfermagem brasileira.

A Resolução Cofen nº 311 de 08 de fevereiro de 2007 previa o Código de Ética dos Profissionais de Enfermagem, no entanto, a mesma foi **revogada** pela **Resolução COFEN nº 564/2017**. A nova revisão reúne os direitos, os deveres, as proibições, as infrações, as proibições e as infrações e penalidades a serem observados e cumpridos durante o exercício da profissão.

### **CÓDIGO DE ÉTICA PROFISSIONAL; SIGILO PROFISSIONAL**

O Código de Ética dos Profissionais de Enfermagem é o documento criado para estabelecer direitos e deveres dos profissionais de enfermagem (enfermeiros, técnicos, auxiliares de enfermagem, parteiras), delimitando padrões éticos e morais.

A resolução mais recente aprovada e editada pelo Conselho Federal de Enfermagem (COFEN) do Código de Ética dos Profissionais de Enfermagem foi publicada no Diário Oficial da União em novembro de 2017 (Resolução COFEN N°564/2017).

### **RESOLUÇÃO COFEN N°564/2017**

O Conselho Federal de Enfermagem – Cofen, no uso das atribuições que lhe são conferidas pela Lei nº 5.905, de 12 de julho de 1973, e pelo Regimento da Autarquia, aprovado pela Resolução Cofen nº 421, de 15 de fevereiro de 2012, e

CONSIDERANDO que nos termos do inciso III do artigo 8º da Lei 5.905, de 12 de julho de 1973, compete ao Cofen elaborar o Código de Deontologia de Enfermagem e alterá-lo, quando necessário, ouvidos os Conselhos Regionais;

CONSIDERANDO que o Código de Deontologia de Enfermagem deve submeter-se aos dispositivos constitucionais vigentes;

CONSIDERANDO a Declaração Universal dos Direitos Humanos, promulgada pela Assembleia Geral das Nações Unidas (1948) e adotada pela Convenção de Genebra (1949), cujos postulados estão contidos no Código de Ética do Conselho Internacional de Enfermeiras (1953, revisado em 2012);

CONSIDERANDO a Declaração Universal sobre Bioética e Direitos Humanos (2005);

CONSIDERANDO o Código de Deontologia de Enfermagem do Conselho Federal de Enfermagem (1976), o Código de Ética dos Profissionais de Enfermagem (1993, reformulado em 2000 e 2007), as normas nacionais de pesquisa (Resolução do Conselho Nacional de Saúde – CNS nº 196/1996), revisadas pela Resolução nº 466/2012, e as normas internacionais sobre pesquisa envolvendo seres humanos;

CONSIDERANDO a proposta de Reformulação do Código de Ética dos Profissionais de Enfermagem, consolidada na 1ª Conferência Nacional de Ética na Enfermagem – 1ª CONEENF, ocorrida no período de 07 a 09 de junho de 2017, em Brasília –

DF, realizada pelo Conselho Federal de Enfermagem e Coordenada pela Comissão Nacional de Reformulação do Código de Ética dos Profissionais de Enfermagem, instituída pela Portaria Cofen nº 1.351/2016;

CONSIDERANDO a Lei nº 11.340, de 07 de agosto de 2006 (Lei Maria da Penha) que cria mecanismos para coibir a violência doméstica e familiar contra a mulher, nos termos do § 8º do art. 226 da Constituição Federal e a Lei nº 10.778, de 24 de novembro de 2003, que estabelece a notificação compulsória, no território nacional, nos casos de violência contra a mulher que for atendida em serviços de saúde públicos e privados;

CONSIDERANDO a Lei nº 8.069, de 13 de julho de 1990, que dispõe sobre o Estatuto da Criança e do Adolescente;

CONSIDERANDO a Lei nº. 10.741, de 01 de outubro de 2003, que dispõe sobre o Estatuto do Idoso;

CONSIDERANDO a Lei nº. 10.216, de 06 de abril de 2001, que dispõe sobre a proteção e os direitos das pessoas portadoras de transtornos mentais e redireciona o modelo assistencial em saúde mental;

CONSIDERANDO a Lei 8.080, de 19 de setembro de 1990, que dispõe sobre as condições para a promoção, proteção e recuperação da saúde, a organização e o funcionamento dos serviços correspondentes;

CONSIDERANDO as sugestões apresentadas na Assembleia Extraordinária de Presidentes dos Conselhos Regionais de Enfermagem, ocorrida na sede do Cofen, em Brasília, Distrito Federal, no dia 18 de julho de 2017, e

CONSIDERANDO a deliberação do Plenário do Conselho Federal de Enfermagem em sua 491ª Reunião Ordinária,

RESOLVE:

Art. 1º Aprovar o novo Código de Ética dos Profissionais de Enfermagem, conforme o anexo desta Resolução, para observância e respeito dos profissionais de Enfermagem, que poderá ser consultado através do sítio de internet do Cofen ([www.cofen.gov.br](http://www.cofen.gov.br)).

Art. 2º Este Código aplica-se aos Enfermeiros, Técnicos de Enfermagem, Auxiliares de Enfermagem, Obstetizas e Parteiras, bem como aos atendentes de Enfermagem.

Art. 3º Os casos omissos serão resolvidos pelo Conselho Federal de Enfermagem.

Art. 4º Este Código poderá ser alterado pelo Conselho Federal de Enfermagem, por proposta de 2/3 dos Conselheiros Efetivos do Conselho Federal ou mediante proposta de 2/3 dos Conselhos Regionais.

Parágrafo Único. A alteração referida deve ser precedida de ampla discussão com a categoria, coordenada pelos Conselhos Regionais, sob a coordenação geral do Conselho Federal de Enfermagem, em formato de Conferência Nacional, precedida de Conferências Regionais.

Art. 5º A presente Resolução entrará em vigor 120 (cento e vinte) dias a partir da data de sua publicação no Diário Oficial da União, revogando-se as disposições em contrário, em especial a Resolução Cofen nº 311/2007, de 08 de fevereiro de 2007.

**ANEXO DA RESOLUÇÃO COFEN Nº 564/2017**

**PREÂMBULO**

O Conselho Federal de Enfermagem, ao revisar o Código de Ética dos Profissionais de Enfermagem – CEPE, norteou-se por princípios fundamentais, que representam imperativos para a conduta profissional e consideram que a Enfermagem é uma ciência, arte e uma prática social, indispensável à organização e ao funcionamento dos serviços de saúde; tem como responsabilidades a promoção e a restauração da saúde, a prevenção de agravos e doenças e o alívio do sofrimento; proporciona cuidados à pessoa, à família e à coletividade; organiza suas ações e intervenções de modo autônomo, ou em colaboração com outros profissionais da área; tem direito a remuneração justa e a condições adequadas de trabalho, que possibilitem um cuidado profissional seguro e livre de danos. Sobretudo, esses princípios fundamentais reafirmam que o respeito aos direitos humanos é inerente ao exercício da profissão, o que inclui os direitos da pessoa à vida, à saúde, à liberdade, à igualdade, à segurança pessoal, à livre escolha, à dignidade e a ser tratada sem distinção de classe social, geração, etnia, cor, crença religiosa, cultura, incapacidade, deficiência, doença, identidade de gênero, orientação sexual, nacionalidade, convicção política, raça ou condição social.

Inspirado nesse conjunto de princípios é que o Conselho Federal de Enfermagem, no uso das atribuições que lhe são conferidas pelo Art. 8º, inciso III, da Lei nº 5.905, de 12 de julho de 1973, aprova e edita esta nova revisão do CEPE, exortando os profissionais de Enfermagem à sua fiel observância e cumprimento.

**— Princípios fundamentais**

A Enfermagem é comprometida com a produção e gestão do cuidado prestado nos diferentes contextos socioambientais e culturais em resposta às necessidades da pessoa, família e coletividade.

O profissional de Enfermagem atua com autonomia e em consonância com os preceitos éticos e legais, técnico-científico e teórico-filosófico; exerce suas atividades com competência para promoção do ser humano na sua integralidade, de acordo com os Princípios da Ética e da Bioética, e participa como integrante da equipe de Enfermagem e de saúde na defesa das Políticas Públicas, com ênfase nas políticas de saúde que garantam a universalidade de acesso, integralidade da assistência, resolutividade, preservação da autonomia das pessoas, participação da comunidade, hierarquização e descentralização político-administrativa dos serviços de saúde.

O cuidado da Enfermagem se fundamenta no conhecimento próprio da profissão e nas ciências humanas, sociais e aplicadas e é executado pelos profissionais na prática social e cotidiana de assistir, gerenciar, ensinar, educar e pesquisar.

**CAPÍTULO I  
DOS DIREITOS**

Art. 1º Exercer a Enfermagem com liberdade, segurança técnica, científica e ambiental, autonomia, e ser tratado sem discriminação de qualquer natureza, segundo os princípios e pressupostos legais, éticos e dos direitos humanos.

Art. 2º Exercer atividades em locais de trabalho livre de riscos e danos e violências física e psicológica à saúde do trabalhador, em respeito à dignidade humana e à proteção dos direitos dos profissionais de enfermagem.

Art. 3º Apoiar e/ou participar de movimentos de defesa da dignidade profissional, do exercício da cidadania e das reivindicações por melhores condições de assistência, trabalho e remuneração, observados os parâmetros e limites da legislação vigente.

Art. 4º Participar da prática multiprofissional, interdisciplinar e transdisciplinar com responsabilidade, autonomia e liberdade, observando os preceitos éticos e legais da profissão.

Art. 5º Associar-se, exercer cargos e participar de Organizações da Categoria e Órgãos de Fiscalização do Exercício Profissional, atendidos os requisitos legais.

Art. 6º Aprimorar seus conhecimentos técnico-científicos, ético-políticos, socioeducativos, históricos e culturais que dão sustentação à prática profissional.

Art. 7º Ter acesso às informações relacionadas à pessoa, família e coletividade, necessárias ao exercício profissional.

Art. 8º Requerer ao Conselho Regional de Enfermagem, de forma fundamentada, medidas cabíveis para obtenção de desagravo público em decorrência de ofensa sofrida no exercício profissional ou que atinja a profissão.

Art. 9º Recorrer ao Conselho Regional de Enfermagem, de forma fundamentada, quando impedido de cumprir o presente Código, a Legislação do Exercício Profissional e as Resoluções, Decisões e Pareceres Normativos emanados pelo Sistema Cofen/Conselhos Regionais de Enfermagem.

Art. 10 Ter acesso, pelos meios de informação disponíveis, às diretrizes políticas, normativas e protocolos institucionais, bem como participar de sua elaboração.

Art. 11 Formar e participar da Comissão de Ética de Enfermagem, bem como de comissões interdisciplinares da instituição em que trabalha.

Art. 12 Abster-se de revelar informações confidenciais de que tenha conhecimento em razão de seu exercício profissional.

Art. 13 Suspender as atividades, individuais ou coletivas, quando o local de trabalho não oferecer condições seguras para o exercício profissional e/ou desrespeitar a legislação vigente, ressalvadas as situações de urgência e emergência, devendo formalizar imediatamente sua decisão por escrito e/ou por meio de correio eletrônico à instituição e ao Conselho Regional de Enfermagem.

Art. 14 Aplicar o processo de Enfermagem como instrumento metodológico para planejar, implementar, avaliar e documentar o cuidado à pessoa, família e coletividade.

Art. 15 Exercer cargos de direção, gestão e coordenação, no âmbito da saúde ou de qualquer área direta ou indiretamente relacionada ao exercício profissional da Enfermagem.

Art. 16 Conhecer as atividades de ensino, pesquisa e extensão que envolvam pessoas e/ou local de trabalho sob sua responsabilidade profissional.

Art. 17 Realizar e participar de atividades de ensino, pesquisa e extensão, respeitando a legislação vigente.

Art. 18 Ter reconhecida sua autoria ou participação em pesquisa, extensão e produção técnico-científica.