



CÓD: OP-038AG-24
7908403560813

PIRACICABA-SP

PREFEITURA DO MUNICÍPIO DE PIRACICABA – SÃO PAULO

Almoxarife

CONCURSO PÚBLICO Nº 06/2024

Língua Portuguesa

1. Leitura e interpretação de diversos tipos de textos (literários e não literários)	5
2. Sinônimos e antônimos	5
3. Pontuação	6
4. Sentido próprio e figurado das palavras	6
5. Classes de palavras: substantivo, adjetivo, numeral, artigo, pronome, verbo, advérbio, preposição e conjunção: emprego e sentido que imprimem às relações que estabelecem.....	10
6. Concordância verbal e nominal	17
7. Regência verbal e nominal.....	19
8. Colocação pronominal	20
9. Crase	21

Matemática

1. Resolução de situações-problema, envolvendo: adição, subtração, multiplicação, divisão, potenciação ou radiciação com números racionais, nas suas representações fracionária ou decimal.....	31
2. Mínimo múltiplo comum; Máximo divisor comum	37
3. Porcentagem.....	39
4. Razão e proporção	42
5. Regra de três simples ou composta	43
6. Equações do 1º ou do 2º grau	45
7. Sistema de equações do 1º grau.....	48
8. Grandezas e medidas – quantidade, tempo, comprimento, superfície, capacidade e massa	50
9. Relação entre grandezas – tabela ou gráfico	52
10. Tratamento da informação – média aritmética simples	55
11. Noções de Geometria – forma, ângulos, área, perímetro, volume	56
12. Teoremas de Pitágoras ou de Tales.....	69

Conhecimentos Específicos

Almoxarife

1. Critérios para armazenamento no almoxarifado	71
2. Funções do almoxarifado.....	71
3. Função dos estoques	71
4. Controle de entradas e saídas.....	72
5. Tipos de armazenamento. Tipos de estoques. Estoque de materiais ou matérias-primas. Estoque de material em processo	72
6. Recomendações gerais para almoxarifado: treinamento, ferramentas, manutenção de equipamento, ventilação, limpeza, identificação, formulários, itens diversos. Critérios de classificação de materiais. Objetivos da codificação.....	74
7. Equipamentos gerais de um almoxarifado.....	75
8. Fluxo contábil e administrativo dos materiais	75
9. Carga unitária: conceito, tipos, vantagens	75
10. Pallet: conceito, tipos, vantagem	75
11. Recebimento de mercadorias. Ordem de Compra. Notas Fiscais. Ficha de controle de estoque.....	76
12. Contagem cíclica	77
13. Armazenamento centralizado x descentralizado	77
14. Técnicas para armazenagem de materiais	77
15. Método de classificação ABC.....	78
16. Inventário físico: benefícios, periodicidade, etapas e recomendações	78

LÍNGUA PORTUGUESA

LEITURA E INTERPRETAÇÃO DE DIVERSOS TIPOS DE TEXTOS (LITERÁRIOS E NÃO LITERÁRIOS)

Compreender e interpretar textos é essencial para que o objetivo de comunicação seja alcançado satisfatoriamente. Com isso, é importante saber diferenciar os dois conceitos. Vale lembrar que o texto pode ser verbal ou não-verbal, desde que tenha um sentido completo.

A **compreensão** se relaciona ao entendimento de um texto e de sua proposta comunicativa, decodificando a mensagem explícita. Só depois de compreender o texto que é possível fazer a sua interpretação.

A **interpretação** são as conclusões que chegamos a partir do conteúdo do texto, isto é, ela se encontra para além daquilo que está escrito ou mostrado. Assim, podemos dizer que a interpretação é subjetiva, contando com o conhecimento prévio e do repertório do leitor.

Dessa maneira, para compreender e interpretar bem um texto, é necessário fazer a decodificação de códigos linguísticos e/ou visuais, isto é, identificar figuras de linguagem, reconhecer o sentido de conjunções e preposições, por exemplo, bem como identificar expressões, gestos e cores quando se trata de imagens.

Dicas práticas

1. Faça um resumo (pode ser uma palavra, uma frase, um conceito) sobre o assunto e os argumentos apresentados em cada parágrafo, tentando traçar a linha de raciocínio do texto. Se possível, adicione também pensamentos e inferências próprias às anotações.

2. Tenha sempre um dicionário ou uma ferramenta de busca por perto, para poder procurar o significado de palavras desconhecidas.

3. Fique atento aos detalhes oferecidos pelo texto: dados, fonte de referências e datas.

4. Sublinhe as informações importantes, separando fatos de opiniões.

5. Perceba o enunciado das questões. De um modo geral, questões que esperam **compreensão do texto** aparecem com as seguintes expressões: *o autor afirma/sugere que...; segundo o texto...; de acordo com o autor...* Já as questões que esperam **interpretação do texto** aparecem com as seguintes expressões: *conclui-se do texto que...; o texto permite deduzir que...; qual é a intenção do autor quando afirma que...*

SINÔNIMOS E ANTÔNIMOS

Este é um estudo da **semântica**, que pretende classificar os sentidos das palavras, as suas relações de sentido entre si. Conheça as principais relações e suas características:

Sinonímia e antonímia

As palavras **sinônimas** são aquelas que apresentam significado semelhante, estabelecendo relação de proximidade.

Exemplo: *inteligente* <—> *esperto*

Já as palavras **antônimas** são aquelas que apresentam significados opostos, estabelecendo uma relação de contrariedade.

Exemplo: *forte* <—> *fraco*

Parônimos e homônimos

As palavras **parônimas** são aquelas que possuem grafia e pronúncia semelhantes, porém com significados distintos.

Exemplo: *cumprimento* (saudação) X *comprimento* (extensão); *tráfego* (trânsito) X *tráfico* (comércio ilegal).

As palavras **homônimas** são aquelas que possuem a mesma grafia e pronúncia, porém têm significados diferentes.

Exemplo: *rio* (verbo “rir”) X *rio* (curso d’água); *manga* (blusa) X *manga* (fruta).

As palavras **homófonas** são aquelas que possuem a mesma pronúncia, mas com escrita e significado diferentes.

Exemplo: *cem* (numeral) X *sem* (falta); *conserto* (arrumar) X *concerto* (musical).

As palavras **homógrafas** são aquelas que possuem escrita igual, porém som e significado diferentes.

Exemplo: *colher* (talher) X *colher* (verbo); *acerto* (substantivo) X *acerto* (verbo).

Polissemia e monosssemia

As palavras **polissemicas** são aquelas que podem apresentar mais de um significado, a depender do contexto em que ocorre a frase.

Exemplo: *cabeça* (parte do corpo humano; líder de um grupo).

Já as palavras **monossêmicas** são aquelas que apresentam apenas um significado.

Exemplo: *eneágono* (polígono de nove ângulos).

Denotação e conotação

Palavras com **sentido denotativo** são aquelas que apresentam sentido objetivo e literal.

Exemplo: *Está fazendo frio.* / *Pé da mulher.*

Palavras com **sentido conotativo** são aquelas que apresentam um sentido simbólico, figurado.

Exemplo: *Você me olha com frieza.* / *Pé da cadeira.*

Hiperonímia e hiponímia

Esta classificação diz respeito às relações hierárquicas de significado entre as palavras.

Desse modo, um **hiperônimo** é a palavra superior, isto é, que tem um sentido mais abrangente.

Exemplo: *Fruta é hiperônimo de limão.*

Já o **hipônimo** é a palavra que tem o sentido mais restrito, portanto, inferior, de modo que o hiperônimo engloba o hipônimo.

Exemplo: *Limão é hipônimo de fruta.*

Formas variantes

São as palavras que permitem mais de uma grafia correta, sem que ocorra mudança no significado.

Exemplo: *loiro – louro / enfarte – infarto / gatinhar – engatinhar.*

Arcaísmo

São palavras antigas, que perderam o uso frequente ao longo do tempo, sendo substituídas por outras mais modernas, mas que ainda podem ser utilizadas. No entanto, ainda podem ser bastante encontradas em livros antigos, principalmente.

Exemplo: *botica <—> farmácia / franquia <—> sinceridade.*

SENTIDO PRÓPRIO E FIGURADO DAS PALAVRAS

É possível empregar as palavras no sentido *próprio* ou no sentido *figurado*.

Ex.:

- Construí um muro de **pedra**. (Sentido próprio).
- Dalton tem um coração de **pedra**. (Sentido figurado).
- As águas **pingavam** da torneira. (Sentido próprio).
- As horas iam **pingando** lentamente. (Sentido figurado).

Denotação

É o sentido da palavra interpretada ao pé da letra, ou seja, de acordo com o sentido geral que ela tem na maioria dos contextos em que ocorre. Trata-se do sentido próprio da palavra, aquele encontrado no dicionário. Por exemplo: *“Uma pedra no meio da rua foi a causa do acidente”*.

A palavra *“pedra”* aqui está usada em sentido literal, ou seja, o objeto mesmo.

Conotação

É o sentido da palavra desviado do usual, ou seja, aquele que se distancia do sentido próprio e costumeiro. Por exemplo: *“As pedras atiradas pela boca ferem mais do que as atiradas pela mão”*.

“Pedras”, neste contexto, não está indicando o que usualmente significa (objeto), mas um insulto, uma ofensa produzida pelas palavras, capazes de machucar assim como uma pedra “objeto” que é atirada em alguém.

Ampliação de Sentido

Fala-se em ampliação de sentido quando a palavra passa a designar uma quantidade mais ampla de significado do que o seu original.

“Embarcar”, por exemplo, originariamente era utilizada para designar o ato de viajar em um barco. Seu sentido foi ampliado consideravelmente, passando a designar a ação de viajar em outros veículos também. Hoje se diz, por ampliação de sentido, que um passageiro:

- Embarcou em um trem.

- Embarcou no ônibus das dez.
- Embarcou no avião da força aérea.
- Embarcou num transatlântico.

“Alpinista”, em sua origem, era utilizada para indicar aquele que escala os Alpes (cadeia montanhosa europeia). Depois, por ampliação de sentido, passou a designar qualquer tipo de praticante de escalar montanhas.

Restrição de Sentido

Ao lado da ampliação de sentido, existe o movimento inverso, isto é, uma palavra passa a designar uma quantidade mais restrita de objetos ou noções do que originariamente designava.

É o caso, por exemplo, das palavras que saem da língua geral e passam a ser usadas com sentido determinado, dentro de um universo restrito do conhecimento.

A palavra *aglutinação*, por exemplo, na nomenclatura gramatical, é bom exemplo de especialização de sentido. Na língua geral, ela significa qualquer junção de elementos para formar um todo, todavia, em Gramática designa apenas um tipo de formação de palavras por composição em que a junção dos elementos acarreta alteração de pronúncia, como é o caso de *pernilongo* (perna + longa).

Se não houver alteração de pronúncia, já não se diz mais aglutinação, mas justaposição. A palavra *Pernalonga*, por exemplo, que designa uma personagem de desenhos animados, não se formou por aglutinação, mas por justaposição.

Em linguagem científica é muito comum restringir-se o significado das palavras para dar precisão à comunicação.

A palavra *girassol*, formada de *gira* (do verbo girar) + *sol*, não pode ser usada para designar, por exemplo, um astro que gira em torno do Sol, seu sentido sofreu restrição, e ela serve para designar apenas um tipo de flor que tem a propriedade de acompanhar o movimento do Sol.

Existem certas palavras que, além do significado explícito, contêm outros implícitos (ou pressupostos). Os exemplos são muitos. É o caso do pronome *outro*, por exemplo, que indica certa pessoa ou coisa, pressupondo necessariamente a existência de ao menos uma além daquela indicada.

Prova disso é que não faz sentido, para um escritor que nunca lançou um livro, dizer que ele estará autografando seu *outro* livro. O uso de *outro* pressupõe, necessariamente, ao menos um livro além daquele que está sendo autografado.

PONTUAÇÃO

Para a elaboração de um texto escrito, deve-se considerar o uso adequado dos **sinais de pontuação** como: pontos, vírgula, ponto e vírgula, dois pontos, travessão, parênteses, reticências, aspas, etc.

Tais sinais têm papéis variados no texto escrito e, se utilizados corretamente, facilitam a compreensão e entendimento do texto.

— A Importância da Pontuação

¹As palavras e orações são organizadas de maneira sintática, semântica e também melódica e rítmica. Sem o ritmo e a melodia, os enunciados ficariam confusos e a função comunicativa seria prejudicada.

1 BECHARA, E. *Moderna gramática portuguesa*. 37ª ed. Rio de Janeiro: Nova Fronteira, 2009.

O uso correto dos sinais de pontuação garante à escrita uma solidariedade sintática e semântica. O uso inadequado dos sinais de pontuação pode causar situações desastrosas, como em:

- Não podem atirar! (entende-se que atirar está proibido)
- Não, podem atirar! (entende-se que é permitido atirar)

— Ponto

Este ponto simples final (.) encerra períodos que terminem por qualquer tipo de oração que não seja interrogativa direta, a exclamativa e as reticências.

Outra função do ponto é a da pausa oracional, ao acompanhar muitas palavras abreviadas, como: *p.*, *2.ª*, entre outros.

Se o período, oração ou frase terminar com uma abreviatura, o ponto final não é colocado após o ponto abreviativo, já que este, quando coincide com aquele, apresenta dupla serventia.

Ex.: “O ponto abreviativo põe-se depois das palavras indicadas abreviadamente por suas iniciais ou por algumas das letras com que se representam, *v.g.* ; *V. S.ª* ; *Il.ª* ; *Ex.ª* ; etc.” (Dr. Ernesto Carneiro Ribeiro)

O ponto, com frequência, se aproxima das funções do ponto e vírgula e do travessão, que às vezes surgem em seu lugar.

Obs.: Estilisticamente, pode-se usar o ponto para, em períodos curtos, empregar dinamicidade, velocidade à leitura do texto: “Era um garoto pobre. Mas tinha vontade de crescer na vida. Estudou. Subiu. Foi subindo mais. Hoje é juiz do Supremo.”. É muito utilizado em narrações em geral.

— Ponto Parágrafo

Separa-se por ponto um grupo de período formado por orações que se prendem pelo mesmo centro de interesse. Uma vez que o centro de interesse é trocado, é imposto o emprego do ponto parágrafo se iniciando a escrever com a mesma distância da margem com que o texto foi iniciado, mas em outra linha.

O parágrafo é indicado por (§) na linguagem oficial dos artigos de lei.

— Ponto de Interrogação

É um sinal (?) colocado no final da oração com entonação interrogativa ou de incerteza, seja real ou fingida.

A interrogação conclusa aparece no final do enunciado e requer que a palavra seguinte se inicie por maiúscula. Já a interrogação interna (quase sempre fictícia), não requer que a próxima palavra se inicie com maiúscula.

Ex.: — Você acha que a gramática da Língua Portuguesa é complicada?

— Meu padrinho? É o Excelentíssimo Senhor coronel Paulo Vaz Lobo Cesar de Andrade e Sousa Rodrigues de Matos.

Assim como outros sinais, o ponto de interrogação não requer que a oração termine por ponto final, a não ser que seja interna.

Ex.: “Esqueceu alguma coisa? perguntou Marcela de pé, no patamar”.

Em diálogos, o ponto de interrogação pode aparecer acompanhando do ponto de exclamação, indicando o estado de dúvida de um personagem perante diante de um fato.

Ex.: — “Esteve cá o homem da casa e disse que do próximo mês em diante são mais cinquenta...

— ?!...”

— Ponto de Exclamação

Este sinal (!) é colocado no final da oração enunciada com entonação exclamativa.

Ex.: “Que gentil que estava a espanhola!”

“Mas, na morte, que diferença! Que liberdade!”

Este sinal é colocado após uma interjeição.

Ex.: — Olé! exclamei.

— Ah! brejeiro!

As mesmas observações vistas no ponto de interrogação, em relação ao emprego do ponto final e ao uso de maiúscula ou minúscula inicial da palavra seguinte, são aplicadas ao ponto de exclamação.

— Reticências

As reticências (...) demonstram interrupção ou incompletude de um pensamento.

Ex.: — “Ao proferir estas palavras havia um tremor de alegria na voz de Marcela: e no rosto como que se lhe espalhou uma onda de ventura...”

— “Não imagina o que ela é lá em casa: fala na senhora a todos os instantes, e aqui aparece uma pamonha. Ainda ontem...”

Quando colocadas no fim do enunciado, as reticências dispensam o ponto final, como você pode observar nos exemplos acima.

As reticências, quando indicarem uma enumeração inconclusa, podem ser substituídas por *etc.*

Ao transcrever um diálogo, elas indicam uma não resposta do interlocutor. Já em citações, elas podem ser postas no início, no meio ou no fim, indicando supressão do texto transcrito, em cada uma dessas partes.

Quando ocorre a supressão de um trecho de certa extensão, geralmente utiliza-se uma linha pontilhada.

As reticências podem aparecer após um ponto de exclamação ou interrogação.

— Vírgula

A vírgula (,) é utilizada:

- Para separar termos coordenados, mesmo quando ligados por conjunção (caso haja pausa).

Ex.: “Sim, eu era esse garção bonito, airoso, abastado”.

IMPORTANTE!

Quando há uma série de sujeitos seguidos imediatamente de verbo, não se separa do verbo (por vírgula) o último sujeito da série .

Ex.: Carlos Gomes, Vítor Meireles, Pedro Américo, José de Alencar tinham-nas começado.

- Para separar orações coordenadas aditivas, mesmo que estas se iniciem pela conjunção *e*, proferidas com pausa.

Ex.: “Gostava muito das nossas antigas dobras de ouro, e eu levava-lhe quanta podia obter”.

- Para separar orações coordenadas alternativas (*ou, quer, etc.*), quando forem proferidas com pausa.

Ex.: Ele sairá daqui logo, *ou eu me desligarei do grupo.*

IMPORTANTE!

Quando *ou* exprimir retificação, esta mesma regra vigora.

Ex.: Teve duas fases a nossa paixão, *ou* ligação, *ou* qualquer outro nome, que eu de nome não curo.

Caso denote equivalência, o *ou* posto entre os dois termos não é separado por vírgula.

Ex.: Solteiro *ou* solitário se prende ao mesmo termo latino.

- Em aposições, a não ser no especificativo.

Ex.: “ora enfim de uma casa que ele meditava construir, para residência própria, casa de feito moderno...”

- Para separar os pleonasmos e as repetições, quando não tiverem efeito superlativamente.

Ex.: “Nunca, nunca, meu amor!”

A casa é linda, linda.

- Para intercalar ou separar vocativos e apostos.

Ex.: Brasileiros, é chegada a hora de buscar o entendimento.

É aqui, nesta querida escola, que nos encontramos.

- Para separar orações adjetivas de valor explicativo.

Ex.: “perguntava a mim mesmo por que não seria melhor deputado e melhor marquês do que o lobo Neves, — *eu, que valia mais*, muito mais do que ele, — ...”

- Para separar, na maioria das vezes, orações adjetivas restritiva de certa extensão, ainda mais quando os verbos de duas orações distintas se juntam.

Ex.: “No meio da confusão que produzira por toda a parte este acontecimento inesperado e cujo motivo e circunstâncias inteiramente se ignoravam, ninguém reparou nos dois cavaleiros...”

IMPORTANTE!

Mesmo separando por vírgula o sujeito expandido pela oração adjetiva, esta pontuação pode acontecer.

Ex.: Os que falam em matérias que não entendem, parecem fazer gala da sua própria ignorância.

- Para separar orações intercaladas.

Ex.: “Não lhe posso dizer com certeza, respondi eu”

- Para separar, geralmente, adjuntos adverbiais que precedem o verbo e as orações adverbiais que aparecem antes ou no meio da sua principal.

Ex.: “Eu mesmo, até então, tinha-vos em má conta...”

- Para separar o nome do lugar em datas.

Ex.: São Paulo, 14 de janeiro de 2020.

- Para separar os partículas e expressões de correção, continuação, explicação, concessão e conclusão.

Ex.: “e, *não obstante*, havia certa lógica, certa dedução”

Sairá amanhã, *aliás*, depois de amanhã.

- Para separar advérbios e conjunções adversativas (*porém, todavia, contudo, entretanto*), principalmente quando pospostos.

Ex.: “A proposta, *porém*, desdizia tanto das minhas sensações últimas...”

- Algumas vezes, para indicar a elipse do verbo.

Ex.: Ele sai agora: eu, logo mais. (omitiu o verbo “sairei” após “eu”; elipse do verbo sair)

- Omissão por zeugma.

Ex.: Na classe, alguns alunos são interessados; outros, (são) relapsos. (Supressão do verbo “são” antes do vocábulo “relapsos”)

- Para indicar a interrupção de um seguimento natural das ideias e se intercala um juízo de valor ou uma reflexão subsidiária.

- Para evitar e desfazer alguma interpretação errônea que pode ocorrer quando os termos estão distribuídos de forma irregular na oração, a expressão deslocada é separada por vírgula.

Ex.: De todas as revoluções, para o homem, a morte é a maior e a derradeira.

- Em enumerações

sem gradação: Coleciono livros, revistas, jornais, discos.

com gradação: Não compreendo o ciúme, a saudade, a dor da despedida.

Não se separa por vírgula:

- sujeito de predicado;

- objeto de verbo;

- adjunto adnominal de nome;

- complemento nominal de nome;

- oração principal da subordinada substantiva (desde que esta não seja apositiva nem apareça na ordem inversa).

— Dois Pontos

São utilizados:

- Na enumeração, explicação, notícia subsidiária.

Ex.: Comprou dois presentes: um livro e uma caneta.

“que (Viegas) padecia de um reumatismo teimoso, de uma asma não menos teimosa e de uma lesão de coração: era um hospital concentrado”

“Queremos governos perfeitos com homens imperfeitos: disparete”

- Em expressões que se seguem aos verbos *dizer, retrucar, responder* (e semelhantes) e que dão fim à declaração textual, ou que assim julgamos, de outrem.

Ex.: “Não me quis dizer o que era: mas, como eu instasse muito:

— Creio que o Damião desconfia alguma coisa”

- Em alguns casos, onde a intenção é caracterizar textualmente o discurso do interlocutor, a transcrição aparece acompanhada de aspas, e poucas vezes de travessão.

Ex.: “Ao cabo de alguns anos de peregrinação, atendi às suplicas de meu pai:

— Vem, dizia ele na última carta; se não vieres depressa acharás tua mãe morta!”

Em expressões que, ao serem enunciadas com entonação especial, o contexto acaba sugerindo causa, consequência ou explicação.

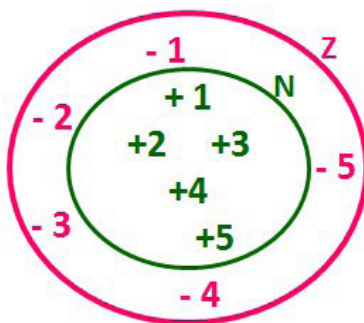
Ex.: “Explico-me: o diploma era uma carta de alforria”

MATEMÁTICA

RESOLUÇÃO DE SITUAÇÕES-PROBLEMA, ENVOLVENDO: ADIÇÃO, SUBTRAÇÃO, MULTIPLICAÇÃO, DIVISÃO, POTENCIAÇÃO OU RADICIAÇÃO COM NÚMEROS RACIONAIS, NAS SUAS REPRESENTAÇÕES FRACIONÁRIA OU DECIMAL

Conjunto dos números inteiros - z

O conjunto dos números inteiros é a reunião do conjunto dos números naturais $N = \{0, 1, 2, 3, 4, \dots, n, \dots\}$, $(N \subset Z)$; o conjunto dos opostos dos números naturais e o zero. Representamos pela letra Z.



$N \subset Z$ (N está contido em Z)

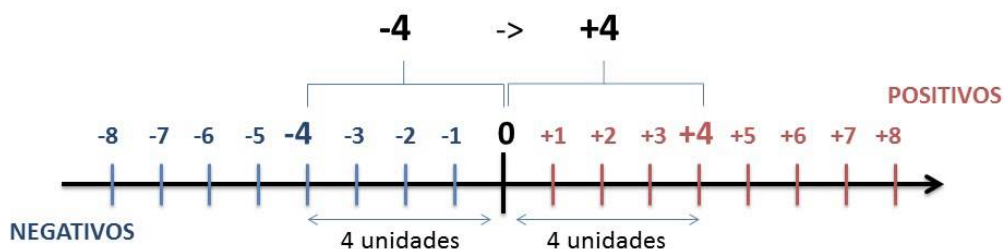
Subconjuntos:

SÍMBOLO	REPRESENTAÇÃO	DESCRIÇÃO
*	Z^*	Conjunto dos números inteiros não nulos
+	Z_+	Conjunto dos números inteiros não negativos
* e +	Z^*_+	Conjunto dos números inteiros positivos
-	Z_-	Conjunto dos números inteiros não positivos
* e -	Z^*_-	Conjunto dos números inteiros negativos

Observamos nos números inteiros algumas características:

- **Módulo:** distância ou afastamento desse número até o zero, na reta numérica inteira. Representa-se o módulo por $| \cdot |$. O módulo de qualquer número inteiro, diferente de zero, é sempre positivo.

- **Números Opostos:** dois números são opostos quando sua soma é zero. Isto significa que eles estão a mesma distância da origem (zero).



Somando-se temos: $(+4) + (-4) = (-4) + (+4) = 0$

Operações

• **Soma ou Adição:** Associamos aos números inteiros positivos a ideia de ganhar e aos números inteiros negativos a ideia de perder.

ATENÇÃO: O sinal (+) antes do número positivo pode ser dispensado, mas o sinal (-) antes do número negativo nunca pode ser dispensado.

• **Subtração:** empregamos quando precisamos tirar uma quantidade de outra quantidade; temos duas quantidades e queremos saber quanto uma delas tem a mais que a outra; temos duas quantidades e queremos saber quanto falta a uma delas para atingir a outra. A subtração é a operação inversa da adição. O sinal sempre será do maior número.

ATENÇÃO: todos parênteses, colchetes, chaves, números, ..., entre outros, precedidos de sinal negativo, tem o seu sinal invertido, ou seja, é dado o seu oposto.

Exemplo:

(FUNDAÇÃO CASA – AGENTE EDUCACIONAL – VUNESP) Para zelar pelos jovens internados e orientá-los a respeito do uso adequado dos materiais em geral e dos recursos utilizados em atividades educativas, bem como da preservação predial, realizou-se uma dinâmica elencando “atitudes positivas” e “atitudes negativas”, no entendimento dos elementos do grupo. Solicitou-se que cada um classificasse suas atitudes como positiva ou negativa, atribuindo (+4) pontos a cada atitude positiva e (-1) a cada atitude negativa. Se um jovem classificou como positiva apenas 20 das 50 atitudes anotadas, o total de pontos atribuídos foi

- (A) 50.
- (B) 45.
- (C) 42.
- (D) 36.
- (E) 32.

Resolução:

50-20=30 atitudes negativas
 20.4=80
 30.(-1)=-30
 80-30=50

Resposta: A

• **Multiplicação:** é uma adição de números/ fatores repetidos. Na multiplicação o produto dos números a e b , pode ser indicado por $a \times b$, $a \cdot b$ ou ainda ab sem nenhum sinal entre as letras.

• **Divisão:** a divisão exata de um número inteiro por outro número inteiro, diferente de zero, dividimos o módulo do dividendo pelo módulo do divisor.

ATENÇÃO:

- 1) No conjunto Z , a divisão não é comutativa, não é associativa e não tem a propriedade da existência do elemento neutro.
- 2) Não existe divisão por zero.
- 3) Zero dividido por qualquer número inteiro, diferente de zero, é zero, pois o produto de qualquer número inteiro por zero é igual a zero.

Na multiplicação e divisão de números inteiros é muito importante a **REGRA DE SINAIS:**

Sinais iguais (+) (+); (-) (-) = resultado sempre positivo .
Sinais diferentes (+) (-); (-) (+) = resultado sempre negativo .

Exemplo:

(PREF.DE NITERÓI) Um estudante empilhou seus livros, obtendo uma única pilha 52cm de altura. Sabendo que 8 desses livros possui uma espessura de 2cm, e que os livros restantes possuem espessura de 3cm, o número de livros na pilha é:

- (A) 10
- (B) 15
- (C) 18
- (D) 20
- (E) 22

Resolução:

São 8 livros de 2 cm: $8 \cdot 2 = 16$ cm
 Como eu tenho 52 cm ao todo e os demais livros tem 3 cm, temos:

$52 - 16 = 36$ cm de altura de livros de 3 cm
 $36 : 3 = 12$ livros de 3 cm

O total de livros da pilha: $8 + 12 = 20$ livros ao todo.

Resposta: D

• **Potenciação:** A potência a^n do número inteiro a , é definida como um produto de n fatores iguais. O número a é denominado a **base** e o número n é o **expoente**. $a^n = a \times a \times a \times \dots \times a$, a é multiplicado por a n vezes. Tenha em mente que:

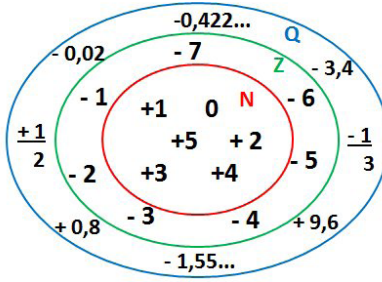
- Toda potência de **base positiva** é um número **inteiro positivo**.
- Toda potência de **base negativa** e **expoente par** é um número **inteiro positivo**.
- Toda potência de **base negativa** e **expoente ímpar** é um número **inteiro negativo**.

Propriedades da Potenciação

- 1) Produtos de Potências com bases iguais: Conserva-se a base e somam-se os expoentes. $(-a)^3 \cdot (-a)^6 = (-a)^{3+6} = (-a)^9$
- 2) Quocientes de Potências com bases iguais: Conserva-se a base e subtraem-se os expoentes. $(-a)^8 : (-a)^6 = (-a)^{8-6} = (-a)^2$
- 3) Potência de Potência: Conserva-se a base e multiplicam-se os expoentes. $[(-a)^5]^2 = (-a)^{5 \cdot 2} = (-a)^{10}$
- 4) Potência de expoente 1: É sempre igual à base. $(-a)^1 = -a$ e $(+a)^1 = +a$
- 5) Potência de expoente zero e base diferente de zero: É igual a 1. $(+a)^0 = 1$ e $(-b)^0 = 1$

Conjunto dos números racionais – Q

Um número racional é o que pode ser escrito na forma $\frac{m}{n}$, onde m e n são números inteiros, sendo que n deve ser diferente de zero. Frequentemente usamos m/n para significar a divisão de m por n .



N C Z C Q (N está contido em Z que está contido em Q)

Subconjuntos:

SÍMBOLO	REPRESENTAÇÃO	DESCRIÇÃO
*	Q^*	Conjunto dos números racionais não nulos
+	Q_+	Conjunto dos números racionais não negativos
* e +	Q^*_+	Conjunto dos números racionais positivos
-	Q_-	Conjunto dos números racionais não positivos
* e -	Q^*_-	Conjunto dos números racionais negativos

Representação decimal

Podemos representar um número racional, escrito na forma de fração, em número decimal. Para isso temos duas maneiras possíveis:

1º) O numeral decimal obtido possui, após a vírgula, um número finito de algarismos. Decimais Exatos:

$$\frac{2}{5} = 0,4$$

2º) O numeral decimal obtido possui, após a vírgula, infinitos algarismos (nem todos nulos), repetindo-se periodicamente Decimais Periódicos ou Dízimas Periódicas:

$$\frac{1}{3} = 0,333...$$

Representação Fracionária

É a operação inversa da anterior. Aqui temos duas maneiras possíveis:

1) Transformando o número decimal em uma fração numerador é o número decimal sem a vírgula e o denominador é composto pelo numeral 1, seguido de tantos zeros quantas forem as casas decimais do número decimal dado. Ex.:

$$0,035 = 35/1000$$

2) Através da fração geratriz. Aí temos o caso das dízimas periódicas que podem ser simples ou compostas.

– *Simples*: o seu período é composto por um mesmo número ou conjunto de números que se repete infinitamente. Exemplos:

<p>* 0,444... Período: 4 (1 algarismo)</p> $0,444... = \frac{4}{9}$	<p>* 0,313131... Período: 31 (2 algarismos)</p> $0,313131... = \frac{31}{99}$	<p>* 0,278278278... Período: 278 (3 algarismos)</p> $0,278278278... = \frac{278}{999}$
---	---	--

Procedimento: para transformarmos uma dízima periódica simples em fração basta utilizarmos o dígito 9 no denominador para cada quantos dígitos tiver o período da dízima.

– *Composta*: quando a mesma apresenta um ante período que não se repete.

a)

Parte não periódica com o período da dízima menos a parte não periódica

$$0,58\overline{33} \dots = \frac{583 - 58}{900} = \frac{525}{900} = \frac{525 : 75}{900 : 75} = \frac{7}{12}$$

Parte não periódica com 2 algarismos → 583 - 58
 Período com 1 algarismo → 33
 2 algarismos zeros → 900
 1 algarismo 9 → 525

Simplificando

Procedimento: para cada algarismo do período ainda se coloca um algarismo 9 no denominador. Mas, agora, para cada algarismo do antiperíodo se coloca um algarismo zero, também no denominador.

b)

Números que não se repetem e período

$$6,3\overline{777} \dots = \frac{637 - 63}{90} = \frac{574}{90}$$

Números que não se repetem

Período igual a 7
1 algarismo → 1 nove

1 algarismo que não se repete depois da vírgula → 1 zero

$$6\frac{34}{90} \rightarrow \text{temos uma fração mista, transformando } - a \rightarrow (6 \cdot 90 + 34) = 574, \text{ logo: } \frac{574}{90}$$

Procedimento: é o mesmo aplicado ao item “a”, acrescido na frente da parte inteira (fração mista), ao qual transformamos e obtemos a fração geratriz.

Exemplo:

(**PREF. NITERÓI**) Simplificando a expressão abaixo

Obtém-se $\frac{1,3333\dots + \frac{3}{2}}{1,5 + \frac{4}{3}}$:

- (A) $\frac{1}{2}$
- (B) 1
- (C) $\frac{3}{2}$
- (D) 2
- (E) 3

CONHECIMENTOS ESPECÍFICOS

Almoxarife

FUNÇÕES DO ALMOXARIFADO

Funções Do Almoxarifado

Esse termo é derivado de um vocábulo árabe que significa “depositar”.

Como um dos mais importantes setores de uma organização, o almoxarifado consiste em um lugar destinado ao armazenamento adequado para cada produto de uso interno. No campo da administração se tornou também, uma das principais matérias de estudo.

Carlos Henrique Klipel em seu artigo publicado em 2014 destaca que é o setor responsável pela gestão física dos estoques e tem a função de guardar, preservar, receber e expedir materiais.

Suas funções:

- Garantir que o material adequado esteja, em sua quantidade devida, no local correto, quando se fizer necessário;
- Evitar que haja divergência de inventário e/ou perda, desvios de qualquer natureza;
- Resguardar a qualidade e as quantidades exatas de cada material;
- Obter as devidas instalações, de forma adequadas, bem como recursos de movimentação e distribuição suficientes para um atendimento rápido e eficiente.

FUNÇÃO DOS ESTOQUES

Função Dos Estoques

O estoque é todo o material ou produtos disponíveis para o uso da empresa no processo de fabricação ou comercialização direta ao consumidor final.

Funções:

- Receber para armazenagem e proteção os materiais adquiridos pela empresa;
- Entrega dos materiais mediante requisições autorizadas aos setores da organização;
- Assegurar que os registros necessários estejam sempre atualizados;
- Controle: que deve fazer parte do conjunto de atribuições de cada setor envolvido, qual seja recebimento, armazenagem e distribuição.

CRITÉRIOS PARA ARMAZENAMENTO NO ALMOXARIFADO

Critérios Para Armazenamento No Almoxarifado

O almoxarifado constituía-se em um depósito, em sua maioria o pior e mais inadequado local da empresa, onde os materiais ficavam acumulados de qualquer maneira, não havia mão de obra qualificada para tal função. Com o passar do tempo surgiram sistemas de armazenagem e processos mais sofisticados, acarretando no aumento da produtividade, segurança nas operações de agilidade na obtenção das informações.

As tarefas de recebimento compreendem desde a recepção do material pelo fornecedor na entrega, até a entrada nos estoques. A tarefa de recebimento dos materiais é módulo de um sistema global integrado, com as áreas de contabilidade, compras e transportes, e é definida em sinergia com o atendimento do pedido pelo fornecedor e os estoques físico e contábil.

O recebimento dispõe de quatro etapas:

- 1ª Entrada de materiais;
- 2ª Conferência quantitativa;
- 3ª Conferência qualitativa;
- 4ª Regularização.

Ao armazenar materiais no almoxarifado, são necessários alguns cuidados especiais, eles devem ser definidos dentro do sistema de instalação e no layout adotado pela organização. Deve proporcionar condições físicas adequadas que resguardem a qualidade dos materiais, visando a ocupação plena e a ordenação da arrumação.

Etapas

- 1ª Verificação das condições de recebimento do material
- 2ª Identificação do material
- 3ª Depositar na localização destinada
- 4ª Informação da localização física de armazenagem ao controle
- 5ª Verificar periodicamente as condições de proteção e armazenamento
- 6ª Separação para distribuição

CONTROLE DE ENTRADAS E SAÍDAS

Controle De Entradas E Saídas

O controle de entrada e saída de produtos/matérias de estoque pode ser realizado de forma manual (para organizações não informatizadas), por meio de planilhas, memorandos, fichas de controle, formulários criados pela própria organização, ou ainda por softwares de controle de estoque, que são programas elaborados de forma a viabilizar toda a rotina administrativa do setor.

As etapas do processo de controle de entrada e saídas, bem como seus critérios e definições, são elaboradas pela gestão da organização e o responsável pelo almoxarifado, em sinergia com os demais setores, de maneira a abranger e sanar a necessidade da organização.

TIPOS DE ARMAZENAMENTO. TIPOS DE ESTOQUES. ESTOQUE DE MATERIAIS OU MATÉRIAS-PRIMAS. ESTOQUE DE MATERIAL EM PROCESSO

Tipos De Armazenamento

O setor de almoxarifado exige o controle do estoque, como quantidade, reposição, armazenamento, validade, controle do uso, etc.

Para as mercadorias e produtos (de limpeza, de escritório, serviços, etc.),

Materiais de aquisição (levantamento de preços, pesquisa de fornecedores, registro das compras feitas e a fazer, arquivamento de notas) e outras tarefas ligadas ao almoxarifado ou estoquista. Estas funções necessitam observar critérios de racionalização, acondicionamento, localização, precisão, padronização, indicadores e documentação.

Na organização do almoxarifado, deve-se observar o cálculo das quantidades de produtos que deverá possuir em estoque. No acondicionamento deve-se almejar a otimização das distâncias entre o local de estocagem e o local a ser utilizado, a adequação do espaço de armazenagem com o melhor uso de sua capacidade em volume.

Quanto a localização deve-se observar a facilidade em encontrar o que está sendo procurado, por meio de etiquetagem, ordem alfabética, ou utilização setorial, por exemplo, a fim de se evitar a entrega errônea de materiais, acarretando em problemas de controle e em tempo desperdiçado.

Precisão de operação: exatidão nas informações de controle com a realidade dos itens armazenados. A inexatidão dos dados acarreta falhas de contabilidade, fornecimento, e etc.

Os itens do almoxarifado devem ser padronizados, com a finalidade de melhoria no controle das compras (fornecimento), e evitar falhas como a duplicidade de itens registrados.

O setor deve apresentar relatórios de eficiência, com os devidos indicadores das atividades, proporcionando otimização do gerenciamento, controle do histórico dos itens, etc.

Tipos De Estoques

▪ **Estoque de antecipação ou sazonal**

Que se refere a mercadorias com época específica de utilização (entrada/saída). É muito útil em datas comemorativas, por exemplo. Ao longo do ano, podemos identificar épocas em que há picos de compras, dos quais vale a pena mencionar: Dia das Mães; Natal; e etc.

De modo a atender a toda essa demanda, a empresa deve se preparar com antecedência e tomar todas as medidas necessárias para estar preparada para a demanda. Nesse momento o estoque sazonal se torna essencial. Essa estratégia costuma ser adotada quando o gestor identifica um aumento na expectativa de vendas, onde a produção ou aquisição dos produtos é intensificada com o objetivo de tentar assegurar ao consumidor o pronto atendimento de seu pedido, permitindo que a empresa aproveite a oportunidade de ampliar suas vendas e lucros. Diante dessa variação relevante, pode ser realizado também o reforço do estoque.

Destaca-se que esse modelo também é utilizado quando o gestor percebe o risco de sofrer alguma interrupção ou que poderá enfrentar problemas com o fornecimento de algum item devido a alguma situação inesperada — como um estoque de contingência. Assim, para evitar prejuízos ao atendimento dos pedidos, é realizada uma compra antecipada e em maior volume.

▪ **Estoque consignado**

É mantido por terceiros, que podem ser distribuidores ou clientes.

Nesse caso, a guarda dos produtos é transferida, mas a propriedade continua sendo da empresa.

Esse modelo tem se mostrado interessante principalmente quando o negócio não dispõe de muito espaço livre, precisa agilizar o processo de distribuição ou deseja ampliar seus canais de vendas. Na prática, o estoque é abastecido por fornecedores que, em geral, são fabricantes,

distribuidores ou importadores. Os itens ficam armazenados nesse local e, conforme a demanda do cliente final, são distribuídos. Podendo ser realizado em dois modelos:

O estoque em poder próprio: o fornecedor mantém a estrutura para a venda em consignação pelo revendedor; O estoque do fornecedor em posse de terceiros: o fornecedor transfere provisoriamente a guarda dos produtos a um terceiro.

▪ **Estoque inativo**

Destinado a verificação e separação de itens em estoque que não tiveram um bom desempenho nas saídas e, por isso, estão parados há algum tempo, se tornando obsoletos.

Essa situação, apesar de não ser produtiva para a empresa, é relativamente comum e configura o chamado estoque inativo.

Essa questão está intimamente relacionada ao giro de estoque, que mostra o nível de atividade de cada produto: fast mover (alto giro), low mover (baixo giro) e no mover (sem giro). Ou seja, quanto maior é a rotatividade das mercadorias no estoque, menor o número de produtos inativos.

Para determinar que o produto se tornou obsoleto, diversas questões precisam ser analisadas. Em geral, o tipo de mercadoria e o prazo de validade devem ser levados em consideração para que o negócio não sofra prejuízos.

▪ Estoque máximo

É preciso compreender que ele trabalha com a perspectiva da quantidade máxima de produtos que deve existir no estoque em um determinado período. Por exemplo: uma empresa pode definir que um certo tipo de material tenha o estoque máximo do produto de 100 unidades em um mês, ao atingir esse número, portanto, as compras devem ser suspensas. A entrada desse produto no estoque fica interrompida (exceto por razões sazonais ou inesperadas), pois isso evita que os itens se tornem obsoletos e se transformem em um estoque inativo.

Destaca-se que diversos fatores influenciam na determinação desse estoque máximo, como o espaço físico disponível para armazenamento e a própria disponibilidade orçamentária — além de cálculos realizados por algoritmos de reposição de estoque, em soluções tecnológicas de

ressuprimento, baseados nas vendas ao consumidor final.

▪ Estoque mínimo

Conhecido também como ponto de ressuprimento, consiste na menor quantidade possível de um produto armazenado. Esse número é definido com antecedência pelo gestor e leva em consideração a demanda por aquele item. Sua intenção é evitar que o item acabe antes do ressuprimento.

Na prática, uma empresa pode definir, por exemplo, que o estoque mínimo de um produto específico seja de 50 peças. Com isso, mesmo que ela faça uma compra de 100 unidades — que pode ser o seu estoque máximo —, quando a quantidade dessa mercadoria atingir o ponto de ressuprimento, é importante negociar uma nova compra.

▪ Estoque de proteção ou estoque isolador

Apesar de evitarem o mesmo risco, o estoque de proteção e o estoque mínimo, tratam-se de conceitos distintos.

Esse é um dos modelos de estoque mais utilizados por setores robustos, como o alimentício e o automobilístico. Seu objetivo é proteger as vendas e garantir a disponibilidade dos produtos mesmo em situações pouco favoráveis, como: alta nos preços; greve de fornecedores; greve no setor de transportes; súbita elevação na demanda do mercado.

Caso algum desses problemas surja, o estoque de proteção é utilizado até que o abastecimento retorne ao normal e as novas mercadorias sejam cadastradas. Para isso, alguns itens adicionais são mantidos no estoque.

▪ Estoque de segurança

É importante para grande parte das empresas. Os varejistas precisam manter em estoque todos os produtos que o cliente deseja, e a indústria deve ter um estoque de matérias-primas para assegurar o ritmo de produção.

Como o nome sugere, esse tipo de estoque visa reduzir o risco de o negócio perder vendas ou atrasar entregas em razão de problemas inesperados, como um imprevisto durante a negociação com o fornecedor. Com uma gestão eficiente do estoque de segurança, é possível desfrutar de benefícios importantes e que fazem a diferença para o crescimento empresarial, como: cumprimento de prazos; aumento da satisfação dos clientes; manutenção do fluxo de produção; redução de gastos com armazenagem; diminuição do acúmulo de produtos sazonais e perecíveis; liberação de recursos para investir em setores estratégicos.

Nessa metodologia, o desafio do gestor é encontrar a quantidade exata de estoque de segurança. Isso significa definir quantos produtos armazenar, de modo que exista um equilíbrio entre investimento e lucros — por isso o apoio da tecnologia é tão importante.

▪ Estoque regulador

É uma excelente opção para manter equilíbrio. Ele é mantido por uma das filiais com o objetivo de suprir uma eventual necessidade dos demais pontos de vendas. Em geral, a filial que possui melhor espaço físico para armazenamento de mercadorias mantém um estoque maior. Assim, caso a demanda aumente em outra unidade, ela consegue transferir mercadorias sem afetar a sua própria segurança. Esse modelo já é bem aplicado pelos varejistas, mas vale ressaltar que a gestão dos itens precisa ser executada com o auxílio de um software.

É imprescindível que exista uma comunicação efetiva entre todas as filiais. O sistema precisa ser integrado, já que o gestor deve ter acesso às informações e agir antes que o desabastecimento ocorra — isto é, ele precisa reequilibrar o estoque com antecedência.

▪ Estoque de ciclo

Por meio dele, a produção e o planejamento de estoque serão organizados em períodos determinados. A ideia é suprir totalmente a demanda e manter o desempenho econômico do negócio. Esse modelo é muito utilizado em indústrias devido às suas características permitirem que os itens em estoque circulem internamente. Em uma fabricante de carros, por exemplo, há várias linhas de produção, e cada uma se responsabiliza por um componente — como a parte elétrica, a mecânica e os assentos. Com isso, cada grupo fabrica e estoca o item de acordo com um ciclo produtivo que visa assegurar que o produto (o carro) seja finalizado em tempo hábil.

▪ Estoque em trânsito

Faz parte da rotina de toda empresa. Ele se refere aos produtos que estão em rota de deslocamento pelas transportadoras. Por exemplo: o gestor terá em mãos a informação precisa de quanto tempo as suas mercadorias permanecem nos veículos de transporte.

Além disso, é possível ter uma visão mais exata sobre o estoque global, isto é, a quantidade exata de todos os produtos que a empresa possui armazenado — os que estão na empresa e os que ainda estão sendo transportados. Portanto, o estoque em trânsito é um modelo intermediário de estoque, responsável por controlar o trânsito das mercadorias entre a origem

(o fornecedor) e o destino (o varejista). Vale lembrar que esse controle de estoque é tão necessário quanto os demais.

▪ Dropshipping

O dropshipping é um tipo de estoque voltado para e-commerce pequenos marketplaces. Nesse modelo, após a conclusão da venda ao consumidor é aberta uma ordem de serviço que é encaminhada ao fornecedor.

Esse fornecedor é que será o responsável por enviar a mercadoria ao cliente. Ou seja, a mercadoria sai do centro de distribuição do fornecedor direto para a residência do consumidor final, mesmo tendo sido vendido no site de um distribuidor ou revendedor.

Perceba que o e-commerce funciona aqui como um intermediário entre o cliente e o fornecedor. Ele não precisa investir em sistemas de armazenagem, tampouco reservar capital para gestão de estoque.

Estoque de materiais ou matérias-primas

• **Estoques de Insumos:** os insumos correspondem a todo tipo de matéria-prima, ou demais materiais que se encontram armazenados ou estocados na empresa, aguardando o processo de produção, ou outro tipo de processo, ou momento, para ser utilizado.

Estoque de material em processo

• **Estoque de Produtos em Processamento:** Durante o processo de produção também é possível manter-se estoques dos produtos e dos componentes que estão sendo produzidos, ou serão produzidos no processo completo de produção. Isso é possível em virtude de que cada processo de fabricação é composto por fases, e dependendo do produto final, as fases são complexas e contínuas, além de serem numerosas. Por isso a importância desse tipo de estoque.

**RECOMENDAÇÕES GERAIS PARA ALMOXARIFADO:
TREINAMENTO, FERRAMENTAS, MANUTENÇÃO
DE EQUIPAMENTO, VENTILAÇÃO, LIMPEZA,
IDENTIFICAÇÃO, FORMULÁRIOS, ITENS DIVERSOS.
CRITÉRIOS DE CLASSIFICAÇÃO DE MATERIAIS.
OBJETIVOS DA CODIFICAÇÃO**

Recomendações Gerais Para Almoarifado: Treinamento, Ferramentas, Manutenção

A eficácia de um almoarifado tange fundamentalmente:

- Reduzir as distâncias internas percorridas pela carga e consequentemente o aumento do número das viagens de ida e volta (desperdício de tempo);
- Do aumento do tamanho médio das unidades armazenadas;
- Da melhor utilização de sua capacidade em volume.

O caminho tomado pelas organizações no mercado que realizam esse controle e sanam este impasse de minimizar erros no controle de estoque, devido a forma manual (ou não informatizada) de se realizar a manutenção periódica, visa através de ferramentas como softwares de controle de almoarifado, conseguir obter o acompanhamento da gestão do estoque, empréstimos de patrimônios e relatórios gerenciais para compra, por exemplo.

Através de treinamentos e aperfeiçoamento da equipe voltada para o setor, o controle de almoarifado pode minimizar o tempo nas tarefas (como entrada, verificação e saída de produtos/materiais), mão-de-obra (conferência), bem como desperdícios em termos de compra de produtos/materiais.

Um software de controle de almoarifado pode realizar:

- Um melhor controle de compras juntamente com alertas de estoque mínimo e máximo.
- Agilizar solicitações de produtos e patrimônios pelos próprios usuários.
- Facilitar a consulta rápida de produtos.

- Realizar Entrada e Saída de produtos, de forma rápida e simples.
- Controlar os itens consignados.
- Organizar mediante criação de grupos e subgrupos de produtos.
- Empréstimos e Devoluções de Patrimônios.
- Emissões de etiquetas para identificação fácil dos produtos ou patrimônios.
- Controlar pedidos e recebimentos de materiais.
- Gerenciar usuários e níveis de acesso.
- Criar eventos e definir produtos e patrimônios que serão utilizados.
- Transferência de produtos/ materiais entre estoques.
- Relatórios de controle detalhados.

De Equipamento, Ventilação, Limpeza, Identificação, Formulários, Itens Diversos

Os equipamentos utilizados nos locais de armazenagem basicamente são:

Empilhadeiras: que são as protagonistas de um sistema de logística para a movimentação de mercadorias. Paleteiras, entre outros, como: Guindastes, Comboio, Esteira transportadora, Mono-vias, Transportador de roletes, Transelevadores.

Além disso, o almoarifado deve sempre preservar:

— As áreas de circulação localizadas entre as áreas de estocagem e/ou áreas livres, destinadas à movimentação do material e ao trânsito de pessoas e equipamentos.

— Os espaços decorrentes da divisão de uma área de estocagem, destinados a definir a localização do material nas unidades de estocagem e/ou áreas livres, podem ser:

ABERTOS: para materiais de alta rotatividade ou que não requeira condições especiais de segurança e/ou preservação) e

FECHADOS: delimitados por paredes e teto, destinados à segurança e/ou preservação de materiais, tais como: eletrodos, produtos perecíveis, ferramentas, instrumentos de precisão, material radioativo, produtos químicos, hospitalares, cirúrgicos, farmacêuticos, etc.).

São procedimentos promovidos sistematicamente pelos colaboradores do almoarifado, da segurança e da limpeza, que englobam medidas para prevenir incêndios, furtos, roubos e acidentes pessoais, bem como medidas que assegurem o patrimônio.

Os critérios básicos para identificar o material são a descrição e a codificação.

A descrição do material para identificação, pode ser feita com base nas características físicas do material recebido e aceito. Isto porque a descrição do item na nota de empenho pode não coincidir com a descrição que o almoarifado utilize. O material aceito deve ser catalogado de acordo com uma descrição que possibilite fácil identificação visual por parte dos usuários externos também.

Crítérios de classificação de materiais

Os critérios de classificação de materiais e os parâmetros a seguir podem ser utilizados para diferenciar o material permanente, do material de consumo.