



CÓD: OP-022AG-24  
7908403560561

# **CEARÁ MIRIM-RN**

**CÂMARA MUNICIPAL DE CEARÁ MIRIM - RIO GRANDE DO NORTE**

Agente Administrativo

**EDITAL Nº 04/2024, DE 23 DE JULHO DE 2024**

## ***Língua Portuguesa***

1. Fonologia: conceito, encontros vocálicos, dígrafos, ortoépia, divisão silábica, prosódia .....	5
2. Acentuação .....	5
3. Ortografia .....	6
4. Morfologia: estrutura e formação das palavras, classes de palavras.....	7
5. Sintaxe: termos da oração, período composto, conceito e classificação das orações .....	14
6. Concordância verbal e nominal .....	18
7. Regência verbal e nominal.....	20
8. Crase .....	21
9. Pontuação.....	21
10. Interpretação de texto.....	25
11. Semântica: a significação das palavras no texto .....	25

## ***Raciocínio Lógico***

1. Princípio da Regressão ou Reversão .....	31
2. Lógica dedutiva, argumentativa e quantitativa.....	32
3. Lógica matemática qualitativa .....	38
4. Sequências lógicas envolvendo números, letras e figuras .....	41
5. Razões especiais .....	43
6. Análise combinatória e probabilidade .....	44
7. Progressões aritmética e geométrica.....	47
8. Conjuntos: as relações de pertinência, inclusão e igualdade; operações entre conjuntos, união, interseção e diferença .....	51
9. Geometria básica .....	57
10. Numeração .....	67
11. Álgebra básica e sistemas lineares.....	67
12. Calendários .....	77
13. Comparações .....	78

## ***Conhecimentos Específicos***

### ***Agente Administrativo***

1. Atos Administrativos: conceito, requisitos, atributos, discricionariedade e vinculação; classificação; espécies, motivação, anulação, revogação e extinção .....	79
2. Redação oficial: Correspondência oficial .....	90
3. Digitação qualitativa .....	99
4. abreviações e formas de tratamento .....	101
5. Expressões e vocábulos latinos de uso frequente nas comunicações administrativas oficiais .....	102
6. Documentos e modelos .....	103
7. Comunicação escrita e oral .....	117

---

---

## ÍNDICE

---

8. Envelope e endereçamentos postais .....	120
9. Contabilidade básica .....	123
10. Documentação e arquivo: pesquisa, documentação, arquivo, sistema e métodos de arquivamento e normas para arquivo; Noções arquivísticas .....	126
11. Técnicas secretariais: Organizar e secretariar reuniões .....	136
12. Organização e controle de eventos: reserva de passagens, hospedagem, ressarcimentos, logística e infraestrutura .....	137
13. Qualidade na prestação de serviços e no atendimento presencial, virtual e telefônico; Postura de atendimento; Atendimento ao público .....	138

---

# LÍNGUA PORTUGUESA

## FONOLOGIA: CONCEITO, ENCONTROS VOCÁLICOS, DÍGRAFOS, ORTOÉPIA, DIVISÃO SILÁBICA, PROSÓDIA

A fonética e a fonologia é parte da gramática descritiva, que estuda os aspectos fônicos, físicos e fisiológicos da língua.

**Fonética** é o nome dado ao estudo dos aspectos acústicos e fisiológicos dos sons efetivos. Com isso, busca entender a produção, a articulação e a variedade de sons reais.

**Fonologia** é o estudo dos sons de uma língua, denominados fonemas. A definição de fonema é: unidade acústica que não é dotada de significado, e ele é classificado em vogais, semivogais e consoantes. Sua representação escrita é feita entre barras (/ /).

É importante saber diferenciar letra e fonema, uma vez que são distintas realidades linguísticas. A **letra** é a representação gráfica dos sons de uma língua, enquanto o **fonema** são os sons que diferenciam os vocábulos (fala).

Vale lembrar que nem sempre há correspondência direta e exclusiva entre a letra e seu fonema, de modo que um símbolo fonético pode ser repetido em mais de uma letra.

A **divisão silábica** nada mais é que a separação das sílabas que constituem uma palavra. **Sílabas** são fonemas pronunciados a partir de uma única emissão de voz. Sabendo que a base da sílaba do português é a **vogal**, a maior regra da divisão silábica é a de que deve haver pelo menos uma vogal.

O hífen é o sinal gráfico usado para representar a divisão silábica. A depender da quantidade de sílabas de uma palavra, elas podem se classificar em:

- **Monossílaba:** uma sílaba
- **Dissílaba:** duas sílabas
- **Trissílaba:** três sílabas
- **Polissílábica:** quatro ou mais sílabas

Confira as principais regras para aprender quando separar ou não os vocábulos em uma sílaba:

### Separa

- Hiato (encontro de duas vogais): *mo-e-da; na-vi-o; po-e-si-a*
- Ditongo decrescente (vogal + semivogal) + vogal: *prai-a; joi-a; es-tei-o*
- Dígrafo (encontro consonantal) com mesmo som: *guer-ra; nas-cer; ex-ce-ção*
- Encontros consonantais disjuntivos: *ad-vo-ga-do; mag-né-ti-co, ap-ti-dão*
- Vogais idênticas: *Sa-a-ra; em-pre-en-der; vo-o*

### Não separa

- Ditongos (duas vogais juntas) e tritongos (três vogais juntas): *des-mai-a-do; U-ru-guai*
- Dígrafos (encontros consonantais): *chu-va; de-se-nho; gui-lho-ti-na; quei-jo; re-gra; pla-no; a-brir; blo-co; cla-ro; pla-ne-tá-rio; cra-var*

DICA: há uma exceção para essa regra → AB-RUP-TO

- Dígrafos iniciais: *pneu-mo-ni-a; mne-mô-ni-co; psi-có-lo-ga*
- Consoantes finais: *lu-tar; lá-pis; i-gual.*

## ACENTUAÇÃO

A acentuação é uma das principais questões relacionadas à Ortografia Oficial, que merece um capítulo a parte. Os acentos utilizados no português são: **acento agudo** (´); **acento grave** (`); **acento circunflexo** (^); **cedilha** (,) e **til** (~).

Depois da reforma do Acordo Ortográfico, a **trema** foi excluída, de modo que ela só é utilizada na grafia de nomes e suas derivações (ex: Müller, mülleriano).

Esses são sinais gráficos que servem para modificar o som de alguma letra, sendo importantes para marcar a sonoridade e a intensidade das sílabas, e para diferenciar palavras que possuem a escrita semelhante.

A sílaba mais intensa da palavra é denominada **sílaba tônica**. A palavra pode ser classificada a partir da localização da sílaba tônica, como mostrado abaixo:

- OXÍTONA: a última sílaba da palavra é a mais intensa. (Ex: café)
  - PAROXÍTONA: a penúltima sílaba da palavra é a mais intensa. (Ex: automóvel)
  - PROPAROXÍTONA: a antepenúltima sílaba da palavra é a mais intensa. (Ex: lâmpada)
- As demais sílabas, pronunciadas de maneira mais sutil, são denominadas **sílabas átonas**.

**Regras fundamentais**

CLASSIFICAÇÃO	REGRAS	EXEMPLOS
<b>OXÍTONAS</b>	<ul style="list-style-type: none"> <li>• terminadas em A, E, O, EM, seguidas ou não do plural</li> <li>• seguidas de -LO, -LA, -LOS, -LAS</li> </ul>	cipó(s), pé(s), armazém respeitá-la, compô-lo, comprometê-los
<b>PAROXÍTONAS</b>	<ul style="list-style-type: none"> <li>• terminadas em I, IS, US, UM, UNS, L, N, X, PS, Ã, ãS, ãO, ãOS</li> <li>• ditongo oral, crescente ou decrescente, seguido ou não do plural</li> <li>(OBS: Os ditongos “EI” e “OI” perderam o acento com o Novo Acordo Ortográfico)</li> </ul>	táxi, lápis, vírus, fórum, cadáver, tórax, bíceps, imã, órfão, órgãos, água, mágoa, pônei, ideia, geleia, paranoico, heroico
<b>PROPAROXÍTONAS</b>	<ul style="list-style-type: none"> <li>• todas são acentuadas</li> </ul>	cólica, analítico, jurídico, hipérbole, último, álibi

**Regras especiais**

REGRA	EXEMPLOS
Acentua-se quando “I” e “U” tônicos formarem hiato com a vogal anterior, acompanhados ou não de “S”, desde que não sejam seguidos por “NH” OBS: Não serão mais acentuados “I” e “U” tônicos formando hiato quando vierem depois de ditongo	saída, faísca, baú, país feiura, Bocaiuva, Sauípe
Acentua-se a 3ª pessoa do plural do presente do indicativo dos verbos “TER” e “VIR” e seus compostos	têm, obtêm, contêm, vêm
Não são acentuados hiatos “OO” e “EE”	leem, voo, enjoo
Não são acentuadas palavras homógrafas OBS: A forma verbal “PÔDE” é uma exceção	pelo, pera, para

**ORTOGRAFIA**

A ortografia oficial diz respeito às regras gramaticais referentes à escrita correta das palavras. Para melhor entendê-las, é preciso analisar caso a caso. Lembre-se de que a melhor maneira de memorizar a ortografia correta de uma língua é por meio da leitura, que também faz aumentar o vocabulário do leitor.

Neste capítulo serão abordadas regras para dúvidas frequentes entre os falantes do português. No entanto, é importante ressaltar que existem inúmeras exceções para essas regras, portanto, fique atento!

**Alfabeto**

O primeiro passo para compreender a ortografia oficial é conhecer o alfabeto (os sinais gráficos e seus sons). No português, o alfabeto se constitui 26 letras, divididas entre **vogais** (a, e, i, o, u) e **consoantes** (restante das letras).

Com o Novo Acordo Ortográfico, as consoantes **K**, **W** e **Y** foram reintroduzidas ao alfabeto oficial da língua portuguesa, de modo que elas são usadas apenas em duas ocorrências: **transcrição de nomes próprios** e **abreviaturas e símbolos de uso internacional**.

**Uso do “X”**

Algumas dicas são relevantes para saber o momento de usar o X no lugar do CH:

- Depois das sílabas iniciais “me” e “en” (ex: mexerica; enxergar)
- Depois de ditongos (ex: caixa)
- Palavras de origem indígena ou africana (ex: abacaxi; orixá)

**Uso do “S” ou “Z”**

Algumas regras do uso do “S” com som de “Z” podem ser observadas:

- Depois de ditongos (ex: coisa)

- Em palavras derivadas cuja palavra primitiva já se usa o “S” (ex: casa > casinha)
- Nos sufixos “ês” e “esa”, ao indicarem nacionalidade, título ou origem. (ex: portuguesa)
- Nos sufixos formadores de adjetivos “ense”, “oso” e “osa” (ex: populoso)

**Uso do “S”, “SS”, “Ç”**

- “S” costuma aparecer entre uma vogal e uma consoante (ex: diversão)
- “SS” costuma aparecer entre duas vogais (ex: processo)
- “Ç” costuma aparecer em palavras estrangeiras que passaram pelo processo de aportuguesamento (ex: muçarela)

**Os diferentes porquês**

<b>POR QUE</b>	Usado para fazer perguntas. Pode ser substituído por “por qual motivo”
<b>PORQUE</b>	Usado em respostas e explicações. Pode ser substituído por “pois”
<b>POR QUÊ</b>	O “que” é acentuado quando aparece como a última palavra da frase, antes da pontuação final (interrogação, exclamação, ponto final)
<b>PORQUÊ</b>	É um substantivo, portanto costuma vir acompanhado de um artigo, numeral, adjetivo ou pronome

**Parônimos e homônimos**

As palavras **parônimas** são aquelas que possuem grafia e pronúncia semelhantes, porém com significados distintos.

**Ex:** *cumprimento* (saudação) X *comprimento* (extensão); *tráfego* (trânsito) X *tráfico* (comércio ilegal).

Já as palavras **homônimas** são aquelas que possuem a mesma grafia e pronúncia, porém têm significados diferentes. **Ex:** *rio* (verbo “rir”) X *rio* (curso d’água); *manga* (blusa) X *manga* (fruta).

**MORFOLOGIA: ESTRUTURA E FORMAÇÃO DAS PALAVRAS, CLASSES DE PALAVRAS**

Para entender sobre a estrutura das funções sintáticas, é preciso conhecer as classes de palavras, também conhecidas por classes morfológicas. A gramática tradicional pressupõe 10 classes gramaticais de palavras, sendo elas: adjetivo, advérbio, artigo, conjunção, interjeição, numeral, pronome, preposição, substantivo e verbo.

Veja, a seguir, as características principais de cada uma delas.

CLASSE	CARACTERÍSTICAS	EXEMPLOS
ADJETIVO	Expressar características, qualidades ou estado dos seres Sofre variação em número, gênero e grau	Menina <i>inteligente</i> ... Roupa <i>azul-marinho</i> ... Brincadeira <i>de criança</i> ... Povo <i>brasileiro</i> ...
ADVÉRBIO	Indica circunstância em que ocorre o fato verbal Não sofre variação	A ajuda chegou <i>tarde</i> . A mulher trabalha <i>muito</i> . Ele dirigia <i>mal</i> .
ARTIGO	Determina os substantivos (de modo definido ou indefinido) Varia em gênero e número	A galinha botou <i>um</i> ovo. <i>Uma</i> menina deixou <i>a</i> mochila no ônibus.
CONJUNÇÃO	Liga ideias e sentenças (conhecida também como conectivos) Não sofre variação	Não gosto de refrigerante <i>nem</i> de pizza. Eu vou para a praia <i>ou</i> para a cachoeira?
INTERJEIÇÃO	Exprime reações emotivas e sentimentos Não sofre variação	<i>Ah!</i> Que calor... Escapei por pouco, <i>ufa!</i>
NUMERAL	Atribui quantidade e indica posição em alguma sequência Varia em gênero e número	Gostei muito do <i>primeiro</i> dia de aula. <i>Três</i> é a <i>metade</i> de seis.
PRONOME	Acompanha, substitui ou faz referência ao substantivo Varia em gênero e número	Posso <i>ajudar</i> , senhora? <i>Ela me</i> ajudou muito com o <i>meu</i> trabalho. <i>Esta</i> é a casa <i>onde</i> eu moro. <i>Que</i> dia é hoje?
PREPOSIÇÃO	Relaciona dois termos de uma mesma oração Não sofre variação	Espero <i>por</i> você essa noite. Lucas gosta <i>de</i> tocar violão.

SUBSTANTIVO	Nomeia objetos, pessoas, animais, alimentos, lugares etc. Flexionam em gênero, número e grau.	A <i>menina</i> jogou sua <i>boneca</i> no <i>rio</i> . A <i>matilha</i> tinha muita <i>coragem</i> .
VERBO	Indica ação, estado ou fenômenos da natureza Sofre variação de acordo com suas flexões de modo, tempo, número, pessoa e voz. Verbos não significativos são chamados verbos de ligação	Ana se <i>exercita</i> pela manhã. Todos <i>parecem</i> meio bobos. <i>Chove</i> muito em Manaus. A cidade <i>é</i> muito bonita quando vista do alto.

### Substantivo

#### Tipos de substantivos

Os substantivos podem ter diferentes classificações, de acordo com os conceitos apresentados abaixo:

- **Comum:** usado para nomear seres e objetos generalizados. *Ex: mulher; gato; cidade...*
- **Próprio:** geralmente escrito com letra maiúscula, serve para especificar e particularizar. *Ex: Maria; Garfield; Belo Horizonte...*
- **Coletivo:** é um nome no singular que expressa ideia de plural, para designar grupos e conjuntos de seres ou objetos de uma mesma espécie. *Ex: matilha; enxame; cardume...*
  - **Concreto:** nomeia algo que existe de modo independente de outro ser (objetos, pessoas, animais, lugares etc.). *Ex: menina; cachorro; praça...*
  - **Abstrato:** depende de um ser concreto para existir, designando sentimentos, estados, qualidades, ações etc. *Ex: saudade; sede; imaginação...*
  - **Primitivo:** substantivo que dá origem a outras palavras. *Ex: livro; água; noite...*
  - **Derivado:** formado a partir de outra(s) palavra(s). *Ex: pedreiro; livraria; noturno...*
  - **Simples:** nomes formados por apenas uma palavra (um radical). *Ex: casa; pessoa; cheiro...*
  - **Composto:** nomes formados por mais de uma palavra (mais de um radical). *Ex: passatempo; guarda-roupa; girassol...*

#### Flexão de gênero

Na língua portuguesa, todo substantivo é flexionado em um dos dois gêneros possíveis: **feminino** e **masculino**.

O **substantivo biforme** é aquele que flexiona entre masculino e feminino, mudando a desinência de gênero, isto é, geralmente o final da palavra sendo **-o** ou **-a**, respectivamente (*Ex: menino / menina*). Há, ainda, os que se diferenciam por meio da pronúncia / acentuação (*Ex: avô / avó*), e aqueles em que há ausência ou presença de desinência (*Ex: irmão / irmã; cantor / cantora*).

O **substantivo uniforme** é aquele que possui apenas uma forma, independente do gênero, podendo ser diferenciados quanto ao gênero a partir da flexão de gênero no artigo ou adjetivo que o acompanha (*Ex: a cadeira / o poste*). Pode ser classificado em **epiceno** (refere-se aos animais), **sobrecomum** (refere-se a pessoas) e **comum de dois gêneros** (identificado por meio do artigo).

É preciso ficar atento à **mudança semântica** que ocorre com alguns substantivos quando usados no masculino ou no feminino, trazendo alguma especificidade em relação a ele. No exemplo *o fruto X a fruta* temos significados diferentes: o primeiro diz respeito ao órgão que protege a semente dos alimentos, enquanto o segundo é o termo popular para um tipo específico de fruto.

#### Flexão de número

No português, é possível que o substantivo esteja no **singular**, usado para designar apenas uma única coisa, pessoa, lugar (*Ex: bola; escada; casa*) ou no **plural**, usado para designar maiores quantidades (*Ex: bolas; escadas; casas*) — sendo este último representado, geralmente, com o acréscimo da letra **S** ao final da palavra.

Há, também, casos em que o substantivo não se altera, de modo que o plural ou singular devem estar marcados a partir do contexto, pelo uso do artigo adequado (*Ex: o lápis / os lápis*).

#### Variação de grau

Usada para marcar diferença na grandeza de um determinado substantivo, a variação de grau pode ser classificada em **aumentativo** e **diminutivo**.

Quando acompanhados de um substantivo que indica grandeza ou pequenez, é considerado **analítico** (*Ex: menino grande / menino pequeno*).

Quando acrescentados sufixos indicadores de aumento ou diminuição, é considerado **sintético** (*Ex: meninoão / menininho*).

#### Novo Acordo Ortográfico

De acordo com o Novo Acordo Ortográfico da Língua Portuguesa, as **letras maiúsculas** devem ser usadas em nomes próprios de pessoas, lugares (cidades, estados, países, rios), animais, acidentes geográficos, instituições, entidades, nomes astronômicos, de festas e festividades, em títulos de periódicos e em siglas, símbolos ou abreviaturas.

Já as **letras minúsculas** podem ser usadas em dias de semana, meses, estações do ano e em pontos cardeais.

Existem, ainda, casos em que o **uso de maiúscula ou minúscula é facultativo**, como em título de livros, nomes de áreas do saber, disciplinas e matérias, palavras ligadas a alguma religião e em palavras de categorização.

# RACIOCÍNIO LÓGICO

## PRINCÍPIO DA REGRESSÃO OU REVERSÃO

Esta técnica consiste em determinar um valor inicial pedido pelo problema a partir de um valor final dado. Ou seja, é um método para resolver alguns problemas do primeiro grau, ou seja, problemas que recaem em equações do primeiro grau, de “trás para frente”.

### ATENÇÃO:

Você precisa saber transformar algumas operações:

**Soma**  $\leftrightarrow$  a regressão é feita pela **subtração**.

**Subtração**  $\leftrightarrow$  a regressão é feita pela **soma**.

**Multiplificação**  $\leftrightarrow$  a regressão é feita pela **divisão**.

**Divisão**  $\leftrightarrow$  a regressão é feita pela **multiplificação**

### Exemplos:

**(SENAI)** O sr. Altair deu muita sorte em um programa de capitalização bancário. Inicialmente, ele apresentava um saldo devedor X no banco, mas resolveu depositar 500 reais, o que cobriu sua dívida e ainda lhe sobrou uma certa quantia A. Essa quantia A, ele resolveu aplicar no programa e ganhou quatro vezes mais do que tinha, ficando então com uma quantia B. Uma segunda vez, o sr. Altair resolveu aplicar no programa, agora a quantia B que possuía, e novamente saiu contente, ganhou três vezes o valor investido. Ao final, ele passou de devedor para credor de um valor de R\$ 3 600,00 no banco. Qual era o saldo inicial X do sr. Altair?

- (A) -R\$ 350,00.
- (B) -R\$ 300,00.
- (C) -R\$ 200,00.
- (D) -R\$ 150,00.
- (E) -R\$ 100,00.

### Resolução:

Devemos partir da última aplicação. Sabemos que a última aplicação é 3B, logo:

$$3B = 3600 \rightarrow B = 3600/3 \rightarrow B = 1200$$

A 1ª aplicação resultou em B e era 4A:  $B = 4A \rightarrow 1200 = 4A \rightarrow A = 1200/4 \rightarrow A = 300$

A é o saldo que sobrou do pagamento da dívida X com os 500 reais:  $A = 500 - X \rightarrow 300 = 500 - X \rightarrow$

$$-X = 300 - 500 \rightarrow -X = -200. (-1) \rightarrow X = 200.$$

Como o valor de X representa uma dívida representamos com o sinal negativo: a dívida era de R\$ -200,00.

**Resposta: C**

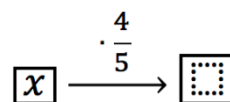
**(IDECAN/AGU)** Um pai deu a seu filho mais velho 1/5 das balinhas que possuía e chupou 3. Ao filho mais novo deu 1/3 das balinhas que sobraram mais 2 balinhas. Ao filho do meio, João, deu 1/6 das balinhas que sobraram, após a distribuição ao filho mais novo. Sabe-se que o pai ainda ficou com 30 balinhas. Quantas balinhas ele possuía inicialmente?

- (A) 55
- (B) 60
- (C) 75
- (D) 80
- (E) 100

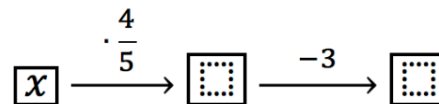
### Resolução:

Basta utilizar o princípio da reversão e resolver de trás para frente. Antes, vamos montar o nosso diagrama. Digamos que o pai possuía x balinhas inicialmente.

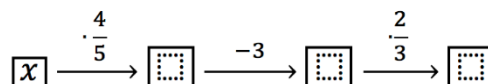
Se o pai deu 1/5 das balinhas para o filho mais velho, então ele ficou com 4/5 das balinhas.



Se ele chupou 3 balas, vamos diminuir 3 unidades do total que restou.



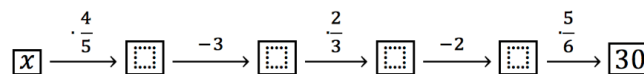
Ao filho mais novo, deu 1/3 das balinhas. Assim, sobraram 2/3 das balinhas.



Em seguida, ele deu mais duas balinhas para o filho mais novo. Assim, vamos subtrair duas balinhas.



Finalmente, ele deu 1/6 do restante para o filho do meio. Assim, restaram 5/6 das balinhas, que corresponde a 30 balinhas.



Agora é só voltar realizando as operações inversas.



Se na ida nós multiplicamos por 5/6, na volta nós devemos dividir por 5/6, ou seja, devemos multiplicar por 6/5.

Vamos preencher o penúltimo quadradinho com  $30 \cdot 6/5 = 36$ .

$$\boxed{x} \xrightarrow{\cdot \frac{4}{5}} \boxed{\phantom{00}} \xrightarrow{-3} \boxed{\phantom{00}} \xrightarrow{\cdot \frac{2}{3}} \boxed{\phantom{00}} \xrightarrow{-2} \boxed{36} \xrightarrow{\cdot \frac{5}{6}} \boxed{30}$$

Se na ida nós subtraímos 2, então na volta devemos adicionar 2. Vamos preencher o quadradinho anterior com  $36 + 2 = 38$ .

$$\boxed{x} \xrightarrow{\cdot \frac{4}{5}} \boxed{\phantom{00}} \xrightarrow{-3} \boxed{\phantom{00}} \xrightarrow{\cdot \frac{2}{3}} \boxed{38} \xrightarrow{-2} \boxed{36} \xrightarrow{\cdot \frac{5}{6}} \boxed{30}$$

Seguindo o mesmo raciocínio, o próximo quadradinho será preenchido por  $38 \cdot 3/2 = 57$ .

$$\boxed{x} \xrightarrow{\cdot \frac{4}{5}} \boxed{\phantom{00}} \xrightarrow{-3} \boxed{57} \xrightarrow{\cdot \frac{2}{3}} \boxed{38} \xrightarrow{-2} \boxed{36} \xrightarrow{\cdot \frac{5}{6}} \boxed{30}$$

Agora temos  $57 + 3 = 60$ .

$$\boxed{x} \xrightarrow{\cdot \frac{4}{5}} \boxed{60} \xrightarrow{-3} \boxed{57} \xrightarrow{\cdot \frac{2}{3}} \boxed{38} \xrightarrow{-2} \boxed{36} \xrightarrow{\cdot \frac{5}{6}} \boxed{30}$$

Finalmente, temos  $60 \cdot 5/4 = 75$ .

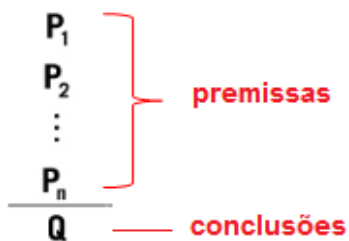
$$\boxed{75} \xrightarrow{\cdot \frac{4}{5}} \boxed{60} \xrightarrow{-3} \boxed{57} \xrightarrow{\cdot \frac{2}{3}} \boxed{38} \xrightarrow{-2} \boxed{36} \xrightarrow{\cdot \frac{5}{6}} \boxed{30}$$

Resposta: C

**LÓGICA DEDUTIVA, ARGUMENTATIVA E QUANTITATIVA**

**Argumentação**

Chama-se **argumento** a afirmação de que um grupo de proposições iniciais redundam em outra proposição final, que será consequência das primeiras. Ou seja, argumento é a relação que associa um conjunto de proposições P1, P2, ... Pn, chamadas premissas do argumento, a uma proposição Q, chamada de conclusão do argumento.



**Exemplo:**

P1: Todos os cientistas são loucos.

P2: Martiniano é louco.

Q: Martiniano é um cientista.

O exemplo dado pode ser chamado de **Silogismo** (argumento formado por duas premissas e a conclusão).

A respeito dos argumentos lógicos, estamos interessados em verificar se eles são válidos ou inválidos! Então, passemos a entender o que significa um argumento válido e um argumento inválido.

**Argumentos Válidos**

Dizemos que um argumento é válido (ou ainda legítimo ou bem construído), quando a sua conclusão é uma consequência obrigatória do seu conjunto de premissas.

**Exemplo:**

O silogismo...

P1: Todos os homens são pássaros.

P2: Nenhum pássaro é animal.

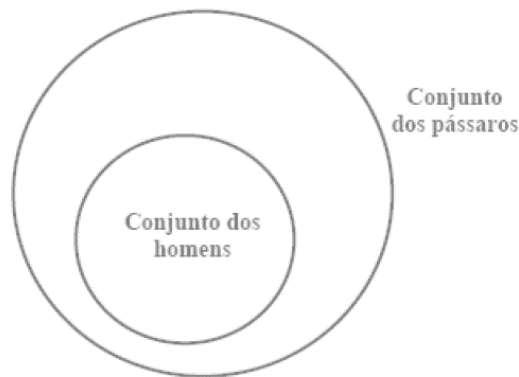
Q: Portanto, nenhum homem é animal.

... está perfeitamente bem construído, sendo, portanto, um argumento válido, muito embora a veracidade das premissas e da conclusão sejam totalmente questionáveis.

**ATENÇÃO: O que vale é a CONSTRUÇÃO, E NÃO O SEU CONTEÚDO! Se a construção está perfeita, então o argumento é válido, independentemente do conteúdo das premissas ou da conclusão!**

• **Como saber se um determinado argumento é mesmo válido?**

Para se comprovar a validade de um argumento é utilizando diagramas de conjuntos (diagramas de Venn). Trata-se de um método muito útil e que será usado com frequência em questões que pedem a verificação da validade de um argumento. Vejamos como funciona, usando o exemplo acima. Quando se afirma, na premissa P1, que “todos os homens são pássaros”, poderemos representar essa frase da seguinte maneira:



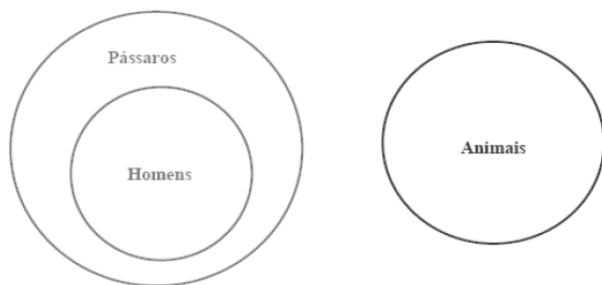
Observem que todos os elementos do conjunto menor (homens) estão incluídos, ou seja, pertencem ao conjunto maior (dos pássaros). E será sempre essa a representação gráfica da frase “Todo A é B”. Dois círculos, um dentro do outro, estando o círculo menor a representar o grupo de quem se segue à palavra TODO.

Na frase: “Nenhum pássaro é animal”. Observemos que a palavra-chave desta sentença é NENHUM. E a ideia que ela exprime é de uma total dissociação entre os dois conjuntos.



Será sempre assim a representação gráfica de uma sentença “Nenhum A é B”: dois conjuntos separados, sem nenhum ponto em comum.

Tomemos agora as representações gráficas das duas premissas vistas acima e as analisemos em conjunto. Teremos:



Comparando a conclusão do nosso argumento, temos:

NENHUM homem é animal – com o desenho das premissas será que podemos dizer que esta conclusão é uma consequência necessária das premissas? Claro que sim! Observemos que o conjunto dos homens está totalmente separado (total dissociação!) do conjunto dos animais. Resultado: este é um argumento válido!

**Argumentos Inválidos**

Dizemos que um argumento é inválido – também denominado ilegítimo, mal construído, falacioso ou sofisma – quando a verdade das premissas não é suficiente para garantir a verdade da conclusão.

**Exemplo:**

- P1: Todas as crianças gostam de chocolate.
- P2: Patrícia não é criança.
- Q: Portanto, Patrícia não gosta de chocolate.

Este é um argumento inválido, falacioso, mal construído, pois as premissas não garantem (não obrigam) a verdade da conclusão. Patrícia pode gostar de chocolate mesmo que não seja criança, pois a primeira premissa não afirmou que somente as crianças gostam de chocolate.

Utilizando os diagramas de conjuntos para provar a validade do argumento anterior, provaremos, utilizando-nos do mesmo artifício, que o argumento em análise é inválido. Começemos pela primeira premissa: “Todas as crianças gostam de chocolate”.



Analisemos agora o que diz a segunda premissa: “Patrícia não é criança”. O que temos que fazer aqui é pegar o diagrama acima (da primeira premissa) e nele indicar onde poderá estar localizada a Patrícia, obedecendo ao que consta nesta segunda premissa. Vemos facilmente que a Patrícia só não poderá estar dentro do círculo das crianças. É a única restrição que faz a segunda premissa! Isto posto, concluímos que Patrícia poderá estar em dois lugares distintos do diagrama:

- 1º) Fora do conjunto maior;
- 2º) Dentro do conjunto maior. Vejamos:



Finalmente, passemos à análise da conclusão: “Patrícia não gosta de chocolate”. Ora, o que nos resta para sabermos se este argumento é válido ou não, é justamente confirmar se esse resultado (se esta conclusão) é necessariamente verdadeiro!

- É necessariamente verdadeiro que Patrícia não gosta de chocolate? Olhando para o desenho acima, respondemos que não! Pode ser que ela não goste de chocolate (caso esteja fora do círculo), mas também pode ser que goste (caso esteja dentro do círculo)! Enfim, o argumento é inválido, pois as premissas não garantiram a veracidade da conclusão!

**Métodos para validação de um argumento**

Aprenderemos a seguir alguns diferentes métodos que nos possibilitarão afirmar se um argumento é válido ou não!

1º) Utilizando diagramas de conjuntos: esta forma é indicada quando nas premissas do argumento aparecem as palavras TODO, ALGUM E NENHUM, ou os seus sinônimos: cada, existe um etc.

2º) Utilizando tabela-verdade: esta forma é mais indicada quando não for possível resolver pelo primeiro método, o que ocorre quando nas premissas não aparecem as palavras todo, algum e

nenhum, mas sim, os conectivos “ou”, “e”, “•” e “ $\leftrightarrow$ ”. Baseia-se na construção da tabela-verdade, destacando-se uma coluna para cada premissa e outra para a conclusão. Este método tem a desvantagem de ser mais trabalhoso, principalmente quando envolve várias proposições simples.

**3º)** Utilizando as operações lógicas com os conectivos e considerando as premissas verdadeiras.

Por este método, fácil e rapidamente demonstraremos a validade de um argumento. Porém, só devemos utilizá-lo na impossibilidade do primeiro método.

Iniciaremos aqui considerando as premissas como verdades. Daí, por meio das operações lógicas com os conectivos, descobriremos o valor lógico da conclusão, que deverá resultar também em verdade, para que o argumento seja considerado válido.

**4º)** Utilizando as operações lógicas com os conectivos, considerando premissas verdadeiras e conclusão falsa.

É indicado este caminho quando notarmos que a aplicação do terceiro método não possibilitará a descoberta do valor lógico da conclusão de maneira direta, mas somente por meio de análises mais complicadas.

Em síntese:

		Deve ser usado quando...	Não deve ser usado quando...
<b>1º Método</b>	Utilização dos <b>Diagramas</b> (circunferências)	O argumento apresentar as palavras <b>todo</b> , <b>nenhum</b> , ou <b>algum</b>	O argumento não apresentar tais palavras.
<b>2º Método</b>	Construção das <b>Tabelas-Verdade</b>	Em qualquer caso, mas <b>preferencialmente</b> quando o argumento tiver <b>no máximo duas proposições simples</b> .	O argumento apresentar três ou mais proposições simples.
<b>3º Método</b>	Considerando as <b>premissas verdadeiras</b> e testando a <b>conclusão verdadeira</b>	O 1º Método não puder ser empregado, e houver uma <b>premissa...</b> ...que seja uma <b>proposição simples</b> ; ou ... que esteja na forma de uma <b>conjunção (e)</b> .	Nenhuma premissa for uma proposição simples ou uma conjunção.
<b>4º Método</b>	Verificar a existência de <b>conclusão falsa</b> e <b>premissas verdadeiras</b>	O 1º Método não puder ser empregado, e a <b>conclusão...</b> ...tiver a forma de uma <b>proposição simples</b> ; ou ... estiver a forma de uma <b>disjunção (ou)</b> ; ou ...estiver na forma de uma <b>condicional (se...então...)</b>	A conclusão não for uma proposição simples, nem uma disjunção, nem uma condicional.

**Exemplo:**

Diga se o argumento abaixo é válido ou inválido:

$$\frac{(p \wedge q) \rightarrow r}{\sim r} \\ \sim p \vee \sim q$$

Resolução:

-1ª Pergunta) O argumento apresenta as palavras todo, algum ou nenhum?

# CONHECIMENTOS ESPECÍFICOS

## Agente Administrativo

**ATOS ADMINISTRATIVOS: CONCEITO, REQUISITOS, ATRIBUTOS, DISCRICIONARIEDADE E VINCULAÇÃO; CLASSIFICAÇÃO; ESPÉCIES, MOTIVAÇÃO, ANULAÇÃO, REVOGAÇÃO E EXTINÇÃO**

### Conceito

Hely Lopes Meirelles conceitua ato administrativo como sendo “toda manifestação unilateral de vontade da Administração Pública que, agindo nessa qualidade, tenha por fim imediato adquirir, resguardar, transferir, modificar, extinguir e declarar direitos, ou impor obrigações aos administrados ou a si própria”.

Já Maria Sylvania Zanella Di Pietro explana esse tema, como: “a declaração do Estado ou de quem o represente, que produz efeitos jurídicos imediatos, com observância da lei, sob regime jurídico de direito público e sujeita a controle pelo Poder Judiciário”.

O renomado, Celso Antônio Bandeira de Mello, por sua vez, explica o conceito de ato administrativo de duas formas. São elas:

**A) Primeira: em sentido amplo**, na qual há a predominância de atos gerais e abstratos. **Exemplos:** os contratos administrativos e os regulamentos.

No sentido amplo, de acordo com o mencionado autor, o ato administrativo pode, ainda, ser considerado como a “declaração do Estado (ou de quem lhe faça as vezes – como, por exemplo, um concessionário de serviço público), no exercício de prerrogativas públicas, manifestada mediante providências jurídicas complementares da lei a título de lhe dar cumprimento, e sujeitas a controle de legitimidade por órgão jurisdicional”.

**B) Segunda: em sentido estrito**, no qual acrescenta à definição anterior, os atributos da unilateralidade e da concreção. Desta forma, no entendimento estrito de ato administrativo por ele exposta, ficam excluídos os atos convencionais, como os contratos, por exemplo, bem como os atos abstratos.

Embora haja ausência de uniformidade doutrinária, a partir da análise lúcida do tópico anterior, acoplada aos estudos dos conceitos retro apresentados, é possível extrair alguns elementos fundamentais para a definição dos conceitos do ato administrativo.

De antemão, é importante observar que, embora o exercício da função administrativa consista na atividade típica do Poder Executivo, os Poderes Legislativo e Judiciário, praticam esta função de forma atípica, vindo a praticar, também, atos administrativos. Exemplo: ao realizar concursos públicos, os três Poderes devem nomear os aprovados, promovendo licitações e fornecendo benefícios legais aos servidores, dentre outras atividades. Acontece que em todas essas atividades, a função administrativa estará sendo exercida que, mesmo sendo função típica, mas, recordemos, não é função exclusiva do Poder Executivo.

Denota-se também, que nem todo ato praticado no exercício da função administrativa é ato administrativo, isso por que em inúmeras situações, o Poder Público pratica atos de caráter privado, desvestindo-se das prerrogativas que conformam o regime jurídico

de direito público e assemelhando-se aos particulares. Exemplo: a emissão de um cheque pelo Estado, uma vez que a referida providência deve ser disciplinada exclusivamente por normas de direito privado e não público.

Há de se desvencilhar ainda que o ato administrativo pode ser praticado não apenas pelo Estado, mas também por aquele que o represente. Exemplo: os órgãos da Administração Direta, bem como, os entes da Administração Indireta e particulares, como acontece com as permissionárias e com as concessionárias de serviços públicos.

Destaca-se, finalmente, que o ato administrativo por não apresentar caráter de definitividade, está sujeito a controle por órgão jurisdicional. Em obediência a essas diretrizes, compreendemos que ato administrativo é a manifestação unilateral de vontade proveniente de entidade arremetida em prerrogativas estatais amparadas pelos atributos provenientes do regime jurídico de direito público, destinadas à produção de efeitos jurídicos e sujeitos a controle judicial específico.

Em suma, temos:

**ATO ADMINISTRATIVO:** é a manifestação unilateral de vontade proveniente de entidade arremetida em prerrogativas estatais amparadas pelos atributos provenientes do regime jurídico de direito público, destinadas à produção de efeitos jurídicos e sujeitos a controle judicial específico.

Atos administrativos em sentido amplo
Atos de Direito Privado
Atos materiais
Atos de opinião, conhecimento, juízo ou valor
Atos políticos
Contratos
Atos normativos
Atos normativos em sentido estrito e propriamente ditos

### Requisitos

A lei da Ação Popular, Lei nº 4.717/1965, aponta a existência de cinco requisitos do ato administrativo. São eles: competência, finalidade, forma, motivo e objeto. É importante esclarecer que a falta ou o defeito desses elementos pode resultar.

De acordo com o a gravidade do caso em consideração, em simples irregularidade com possibilidade de ser sanada, invalidando o ato do ato, ou até mesmo o tornando inexistente.

No condizente à competência, no sentido jurídico, esta palavra designa a prerrogativa de poder e autorização de alguém que está legalmente autorizado a fazer algo. Da mesma maneira, qualquer pessoa, ainda que possua capacidade e excelente rendimento para fazer algo, mas não alçada legal para tal, deve ser considerada incompetente em termos jurídicos para executar tal tarefa.

Pensamento idêntico é válido para os órgãos e entidades públicas, de forma que, por exemplo, a Agência Nacional de Aviação Civil (ANAC) não possui competência para conferir o passaporte e liberar a entrada de um estrangeiro no Brasil, tendo em vista que o controle de imigração brasileiro é atividade exclusiva e privativa da Polícia Federal.

Nesse sentido, podemos conceituar competência como sendo o acoplado de atribuições designadas pelo ordenamento jurídico às pessoas jurídicas, órgãos e agentes públicos, com o fito de facilitar o desempenho de suas atividades.

A competência possui como fundamento do seu instituto a divisão do trabalho com ampla necessidade de distribuição do conjunto das tarefas entre os agentes públicos. Desta forma, a distribuição de competências possibilita a organização administrativa do Poder Público, definindo quais as tarefas cabíveis a cada pessoa política, órgão ou agente.

Relativo à competência com aplicação de multa por infração à legislação do imposto de renda, dentre as pessoas políticas, a União é a competente para instituir, fiscalizar e arrecadar o imposto e também para estabelecer as respectivas infrações e penalidades. Já em relação à instituição do tributo e cominação de penalidades, que é de competência do legislativo, dentre os Órgãos Constitucionais da União, o Órgão que possui tal competência, é o Congresso Nacional no que condizente à fiscalização e aplicação das respectivas penalidades.

Em relação às fontes, temos as competências primária e secundária. Vejamos a definição de cada uma delas nos tópicos abaixo:

**a) Competência primária:** quando a competência é estabelecida pela lei ou pela Constituição Federal.

**b) Competência Secundária:** a competência vem expressa em normas de organização, editadas pelos órgãos de competência primária, uma vez que é produto de um ato derivado de um órgão ou agente que possui competência primária.

Entretanto, a distribuição de competência não ocorre de forma aleatória, de forma que sempre haverá um critério lógico informando a distribuição de competências, como a matéria, o território, a hierarquia e o tempo. Exemplo disso, concernente ao critério da matéria, é a criação do Ministério da Saúde.

Em relação ao critério territorial, a criação de Superintendências Regionais da Polícia Federal e, ainda, pelo critério da hierarquia, a criação do Conselho Administrativo de Recursos Fiscais (CARF), órgão julgador de recursos contra as decisões das Delegacias da Receita Federal de Julgamento criação da Comissão Nacional da Verdade que trabalham na investigação de violações graves de Direitos Humanos nos períodos entre 18.09.1946 e 05.10.1988, que resulta na combinação dos critérios da matéria e do tempo.

A competência possui como características:

**a) Exercício obrigatório:** pelos órgãos e agentes públicos, uma vez que se trata de um poder-dever de ambos.

**b) Irrenunciável ou inderrogável:** isso ocorre, seja pela vontade da Administração, ou mesmo por acordo com terceiros, uma vez que é estabelecida em decorrência do interesse público. Exemplo: diante de um excessivo aumento da ocorrência de crimes graves e da sua diminuição de pessoal, uma delegacia de polícia não poderá jamais optar por não mais registrar boletins de ocorrência relativos a crimes considerados menos graves.

**c) Intransferível:** não pode ser objeto de transação ou acordo com o fulcro de ser repassada a responsabilidade a outra pessoa. Frise-se que a delegação de competência não provoca a

transferência de sua titularidade, porém, autoriza o exercício de determinadas atribuições não exclusivas da autoridade delegante, que poderá, conforme critérios próprios e a qualquer tempo, revogar a delegação.

**d) Imodificável:** não admite ser modificada por ato do agente, quando fixada pela lei ou pela Constituição, uma vez que somente estas normas poderão alterá-la.

**e) Imprescritível:** o agente continua competente, mesmo que não tenha sido utilizada por muito tempo.

**f) Improrrogável:** com exceção de disposição expressa prevista em lei, o agente incompetente não passa a ser competente pelo mero fato de ter praticado o ato ou, ainda, de ter sido o primeiro a tomar conhecimento dos fatos que implicariam a motivação de sua prática.

Cabem dentro dos critérios de competência a delegação e a avocação, que podem ser definidas da seguinte forma:

**a) Delegação de competência:** trata-se do fenômeno por intermédio do qual um órgão administrativo ou um agente público delega a outros órgãos ou agentes públicos a tarefa de executar parte das funções que lhes foram atribuídas. Em geral, a delegação é transferida para órgão ou agente de plano hierárquico inferior. No entanto, a doutrina contemporânea considera, quando justificadamente necessário, a admissão da delegação fora da linha hierárquica.

Considera-se ainda que o ato de delegação não suprime a atribuição da autoridade delegante, que continua competente para o exercício das funções cumulativamente com a autoridade a que foi delegada a função. Entretanto, cada agente público, na prática de atos com fulcro nos poderes que lhe foram atribuídos, agirá sempre em nome próprio e, respectivamente irá responder por seus atos.

Por todas as decisões que tomar. Do mesmo modo, adotando cautelas parecidas, a autoridade delegante da ação também poderá revogar a qualquer tempo a delegação realizada anteriormente. Desta maneira, a regra geral é a possibilidade de delegação de competências, só deixando esta de ser possível se houver quaisquer impedimentos legais vigentes.

É importante conhecer a respeito da delegação de competência o disposto na Lei 9.784/1999, Lei do Processo Administrativo Federal, que tendo tal norma aplicada somente no âmbito federal, incorporou grande parte da orientação doutrinária existente, dispondo em seus arts. 11 a 14:

**Art. 11.** *A competência é irrenunciável e se exerce pelos órgãos administrativos a que foi atribuída como própria, salvo os casos de delegação e avocação legalmente admitidos.*

**Art. 12.** *Um órgão administrativo e seu titular poderão, se não houver impedimento legal, delegar parte da sua competência a outros órgãos ou titulares, ainda que estes não lhe sejam hierarquicamente subordinados, quando for conveniente, em razão de circunstâncias de índole técnica, social, econômica, jurídica ou territorial.*

**Parágrafo único.** *O disposto no caput deste artigo aplica-se à delegação de competência dos órgãos colegiados aos respectivos presidentes.*

**Art. 13.** *Não podem ser objeto de delegação:*

*I - a edição de atos de caráter normativo;*

*II - a decisão de recursos administrativos;*

*III - as matérias de competência exclusiva do órgão ou autoridade.*



**Art. 14.** O ato de delegação e sua revogação deverão ser publicados no meio oficial.

§ 1º O ato de delegação especificará as matérias e poderes transferidos, os limites da atuação do delegado, a duração e os objetivos da delegação e o recurso cabível, podendo conter ressalva de exercício da atribuição delegada.

§ 2º O ato de delegação é revogável a qualquer tempo pela autoridade delegante.

§ 3º As decisões adotadas por delegação devem mencionar explicitamente esta qualidade e considerar-se-ão editadas pelo delegado.

Convém registrar que a delegação é ato discricionário, que leva em conta para sua prática circunstâncias de índole técnica, social, econômica, jurídica ou territorial, bem como é ato revogável a qualquer tempo pela autoridade delegante, sendo que o ato de delegação bem como a sua revogação deverão ser expressamente publicados no meio oficial, especificando em seu ato as matérias e poderes delegados, os parâmetros de limites da atuação do delegado, o recurso cabível, a duração e os objetivos da delegação.

Importante ressaltar:

**Súmula 510 do STF:** Praticado o ato por autoridade, no exercício de competência delegada, contra ela cabe o mandado de segurança ou a medida judicial.

Com fundamento nessa orientação, o STF decidiu no julgamento do MS 24.732 MC/DF, que o foro da autoridade delegante não poderá ser transmitido de forma alguma à autoridade delegada. Desta forma, tendo sido o ato praticado pela autoridade delegada, todas e quaisquer medidas judiciais propostas contra este ato deverão respeitar o respectivo foro da autoridade delegada.

Seguindo temos:

**a) Avocação:** trata-se do fenômeno contrário ao da delegação e se resume na possibilidade de o superior hierárquico trazer para si de forma temporária o devido exercício de competências legalmente estabelecidas para órgãos ou agentes hierarquicamente inferiores. Diferentemente da delegação, não cabe avocação fora da linha de hierarquia, posto que a utilização do instituto é dependente de poder de vigilância e controle nas relações hierarquizadas.

Vejamos a diferença entre a avocação com revogação de delegação:

– **Na avocação**, sendo sua providência de forma excepcional e temporária, nos termos do art. 15 da Lei 9.787/1999, a competência é de forma originária e advém do órgão ou agente subordinado, sendo que de forma temporária, passa a ser exercida pelo órgão ou autoridade avocante.

– **Já na revogação de delegação**, anteriormente, a competência já era de forma original da autoridade ou órgão delegante, que achou por conveniência e oportunidade revogar o ato de delegação, voltando, por conseguinte a exercer suas atribuições legais por cunho de mão própria.

Finalmente, adverte-se que, apesar de ser um dever ser exercido com autocontrole, o poder originário de avocar competência também se constitui em regra na Administração Pública, uma vez que é inerente à organização hierárquica como um todo. Entretanto, conforme a doutrina de forma geral, o órgão superior não pode avocar a competência do órgão subordinado em se tratando de competências exclusivas do órgão ou de agentes

inferiores atribuídas por lei. Exemplo: Secretário de Segurança Pública, mesmo estando alguns degraus hierárquicos acima de todos os Delegados da Polícia Civil, não poderá jamais avocar para si a competência para presidir determinado inquérito policial, tendo em vista que esta competência é exclusiva dos titulares desses cargos.

Não convém encerrar esse tópico acerca da competência sem mencionarmos a respeito dos **vícios de competência** que é conceituado como o sofrimento de algum defeito em razão de problemas com a competência do agente que o pratica que se subdivide em:

**a) Excesso de poder:** acontece quando o agente que pratica o ato acaba por exceder os limites de sua competência, agindo além das providências que poderia adotar no caso concreto, vindo a praticar abuso de poder. O vício de excesso de poder nem sempre poderá resultar em anulação do ato administrativo, tendo em vista que em algumas situações será possível convalidar o ato defeituoso.

**b) Usurpação de função:** ocorre quando uma pessoa exerce atribuições próprias de um agente público, sem que tenha esse atributo ou competência. Exemplo: uma pessoa que celebra casamentos civis fingindo ser titular do cargo de juiz.

**c) Função de fato:** ocorre quando a pessoa que pratica o ato está irregularmente investida no cargo, emprego ou função pública ou ainda que, mesmo devidamente investida, existe qualquer tipo de impedimento jurídico para a prática do ato naquele momento. Na função de fato, o agente pratica o ato num contexto que tem toda a aparência de legalidade. Por esse motivo, em decorrência da teoria da aparência, desde que haja boa-fé do administrado, esta deve ser respeitada, devendo, por conseguinte, ser considerados válidos os atos, como se fossem praticados pelo funcionário de fato.

Em suma, temos:

VÍCIOS DE COMPETÊNCIA	
<b>Excesso de poder</b>	Em determinadas situações é possível a convalidação
<b>Usurpação de função</b>	Ato inexistente
<b>Função de fato</b>	Ato válido, se houver boa-fé do administrado
ABUSO DE AUTORIDADE	
<b>Excesso de poder</b>	Vício de competência
<b>Desvio de poder</b>	Desvio de finalidade

Relativo à **finalidade**, denota-se que a finalidade pública é uma das características do princípio da impessoalidade. Nesse diapasão, a Administração não pode atuar com o objetivo de beneficiar ou prejudicar determinadas pessoas, tendo em vista que seu comportamento deverá sempre ser norteado pela busca do interesse público. Além disso, existe determinada finalidade típica para cada tipo de ato administrativo.

Assim sendo, identifica-se no ato administrativo duas espécies de finalidade pública. São elas:

**a) Geral ou mediata:** consiste na satisfação do interesse público considerado de forma geral.

**b) Pública específica ou imediata:** é o resultado específico previsto na lei, que deve ser alcançado com a prática de determinado ato.

Está relacionada ao atributo da tipicidade, por meio do qual a lei dispõe uma finalidade a ser alcançada para cada espécie de ato.

Destaca-se que o descumprimento de qualquer dessas finalidades, seja geral ou específica, resulta no vício denominado desvio de poder ou desvio de finalidade. O desvio de poder é vício que não pode ser sanado, e por esse motivo, não pode ser convalidado.

A Lei de Ação Popular, Lei 4.717/1965 em seu art. 2º, parágrafo único, alínea e, estabelece que “o desvio de finalidade se verifica quando o agente pratica o ato visando a fim diverso daquele previsto, explícita ou implicitamente, na regra de competência”. Destaque-se que por via de regra legal atributiva de competência estatui de forma explícita ou implicitamente, os fins que devem ser seguidos e obedecidos pelo agente público. Caso o ato venha a ser praticado visando a fins diversos, verificar-se-á a presença do vício de finalidade.

O desvio de finalidade, segundo grandes doutrinadores, se verifica em duas hipóteses. São elas:

a) o ato é formalmente praticado com finalidade diversa da prevista por lei. Exemplo: remover um funcionário com o objetivo de punição.

b) ocorre quando o ato, mesmo formalmente editado com a finalidade legal, possui, na prática, o foco de atender a fim de interesse particular da autoridade. Exemplo: com o objetivo de perseguir inimigo, ocorre a desapropriação de imóvel alegando interesse público.

Em resumo, temos:

<b>Finalidade Pública</b>	Específica ou Imediata e Geral ou Mediata
<b>Desvio de finalidade ou desvio de poder</b>	Ato praticado com finalidade diversa da prevista em Lei. e Ato praticado formalmente com finalidade prevista em Lei, porém, visando a atender a fins pessoais de autoridade.

Concernente à **forma**, averigua-se na doutrina duas formas distintas de definição como requisito do ato administrativo. São elas:

A) De caráter mais restrito, demonstrando que a forma é o modo de exteriorização do ato administrativo.

B) Considera a forma de natureza mais ampla, incluindo no conceito de forma apenas o modo de exteriorização do ato, bem como todas as formalidades que devem ser destacadas e observadas no seu curso de formação.

Ambas as acepções estão meramente corretas, cuidando-se simplesmente de modos diferentes de examinar a questão, sendo que a primeira analisa a forma do ato administrativo sob o aspecto exterior do ato já formado e a segunda, analisa a dinâmica da formação do ato administrativo.

Via de regra, no Direito Privado, o que prevalece é a liberdade de forma do ato jurídico, ao passo que no Direito Público, a regra é o formalismo moderado. O ato administrativo não precisa ser revestido de formas rígidas e solenes, mas é imprescindível que ele seja escrito. Ainda assim, tal exigência, não é absoluta, tendo em vista que em alguns casos, via de regra, o agente público

tem a possibilidade de se manifestar de outra forma, como acontece nas ordens verbais transmitidas de forma emergencial aos subordinados, ou, ainda, por exemplo, quando um agente de trânsito transmite orientações para os condutores de veículos através de silvos e gestos.

Pondera-se ainda, que o ato administrativo é denominado vício de forma quando é enviado ou emitido sem a obediência à forma e sem cumprimento das formalidades previstas em lei. Via de regra, considera-se plenamente possível a convalidação do ato administrativo que contenha vício de forma. No entanto, tal convalidação não será possível nos casos em que a lei estabelecer que a forma é requisito primordial à validade do ato.

Devemos explanar também que a motivação declarada e escrita dos motivos que possibilitaram a prática do ato, quando for de caráter obrigatório, integra a própria forma do ato. Desta maneira, quando for obrigatória, a ausência de motivação enseja vício de forma, mas não vício de motivo.

Porém, de forma diferente, sendo o motivo declinado pela autoridade e comprovadamente ilícito ou falso, o vício consistirá no elemento motivo.

#### Motivo

O motivo diz respeito aos pressupostos de fato e de direito que estabelecem ou autorizam a edição do ato administrativo.

Quando a autoridade administrativa não tem margem para decidir a respeito da conveniência e oportunidade para editar o ato administrativo, diz-se que este é ato vinculado. No condizente ao ato discricionário, como há espaço de decisão para a autoridade administrativa, a presença do motivo simplesmente autoriza a prática do ato.

Nesse diapasão, existem também o motivo de direito que se trata da abstrata previsão normativa de uma situação que ao ser verificada no mundo concreto que autoriza ou determina a prática do ato, ao passo que o motivo de fato é a concretização no mundo empírico da situação prevista em lei.

Assim sendo, podemos esclarecer que a prática do ato administrativo depende da presença adjunta dos motivos de fato e de direito, posto que para isso, são imprescindíveis à existência abstrata de previsão normativa bem como a ocorrência, de fato concreto que se integre à tal previsão.

De acordo com a doutrina, o vício de motivo é passível de ocorrer nas seguintes situações:

- a) quando o motivo é inexistente.
- b) quando o motivo é falso.
- c) quando o motivo é inadequado.

É de suma importância estabelecer a diferença entre motivo e motivação. Vejamos:

– **Motivo:** situação que autoriza ou determina a produção do ato administrativo. Sempre deve estar previsto no ato administrativo, sob pena de nulidade, sendo que sua ausência de motivo legítimo ou ilegítimo é causa de invalidação do ato administrativo.

– **Motivação:** é a declinação de forma expressa do motivo, sendo a declaração das razões que motivaram à edição do ato. Já a motivação declarada e expressa dos motivos dos atos administrativos, via de regra, nem sempre é exigida. Porém, se for obrigatória pela lei, sua ausência causará invalidade do ato administrativo por vício de forma, e não de motivo.