



CÓD:OP-016AG-24
7908403560493

PAPANDUVA-SC

PREFEITURA MUNICIPAL DE PRINCESA ISABEL - PARAÍBA

Agente administrativo e Recepcionista

CONCURSO PÚBLICO N. 001/2024

Língua Portuguesa

1. Interpretação de Texto.....	5
2. Significação das palavras: sinônimos, antônimos, sentido próprio e figurado das palavras.....	5
3. Ortografia.....	6
4. Pontuação.....	7
5. Acentuação.....	10
6. Emprego das classes de palavras: substantivo, adjetivo, numeral, pronome, verbo, advérbio, preposição, conjunção (classificação e sentido que imprime às relações entre as orações).....	11
7. Concordância verbal e nominal.....	18
8. Regência verbal e nominal.....	20
9. Figuras de sintaxe.....	21
10. Crase.....	21
11. Figuras de Linguagem.....	26
12. Vícios de linguagem.....	28
13. Equivalência e transformação de estruturas.....	30
14. Flexão de substantivos, adjetivos e pronomes (gênero, número, grau e pessoa).....	31
15. Processos de coordenação e subordinação.....	31
16. Sintaxe.....	31
17. Morfologia.....	31
18. Estrutura e formação das palavras.....	31
19. Discursos direto, indireto e indireto livre.....	32
20. Colocação pronominal.....	34
21. Leitura e análise de textos; Informações implícitas e explícitas.....	35
22. Tipologia e gêneros discursivos.....	35
23. Variação linguística: as várias normas e a variedade padrão.....	36
24. Estrutura sintática da frase.....	37

Matemática

1. Sistemas de numeração.....	43
2. Números Inteiros e suas operações.....	43
3. Frações e suas operações.....	50
4. Números decimais.....	51
5. Múltiplos e divisores.....	51
6. Potenciação e radiciação.....	53
7. Transformação de unidades.....	56
8. Expressões algébricas.....	58
9. Equações do 1º e 2º grau.....	60
10. produtos notáveis e fatoração.....	60

ÍNDICE

11. Sistema de equações	64
12. Razão, proporção e regra de três simples e composta	66
13. Porcentagem	68
14. Juros	70

Conhecimentos Gerais

1. Fatos geográficos, históricos, físicos, econômicos, sociais, políticos e estatísticos do Brasil, do estado e do município.....	73
2. Símbolos nacionais, estaduais e municipais	129
3. Atualidades nos assuntos relacionados com economia, história, política, meio ambiente, justiça, segurança pública, saúde, cultura, religião, esportes, inovações tecnológicas e científicas do Brasil, do estado e do município ocorridos desde 2022 até os dias atuais, divulgados na mídia local e/ou nacional. Cultura Brasileira. Ecologia e Meio Ambiente. Tecnologia. Cidadania e consciência ecológica. Saúde. Educação	133

Conhecimentos Específicos Técnico em Enfermagem

1. Ética e Bioética na enfermagem; Ética profissional e lei do exercício profissional da enfermagem	135
2. Fundamentos básicos para o desenvolvimento de técnicas em enfermagem.....	146
3. Assistência de enfermagem na Saúde da mulher, da criança, do adulto, do idoso e na Saúde mental.....	150
4. Atuação de enfermagem na limpeza, desinfecção e esterilização de materiais; Central de material e esterilização; Uso de material estéril; Manuseio de equipamentos: autoclaves; seladora térmica e lavadora automática ultrassônica	156
5. Enfermagem no centro cirúrgico; Atuação nos períodos pré-operatório, trans-operatório e pós-operatório; Atuação durante os procedimentos cirúrgico anestésicos; Materiais e equipamentos básicos que compõem as salas de cirurgia e recuperação anestésica; Rotinas de limpeza da sala de cirurgia	167
6. Noções de controle de infecção hospitalar.....	194
7. Procedimentos de enfermagem; Verificação de sinais vitais, oxigenoterapia, aerossolterapia e curativos; Administração de medicamentos; Coleta de materiais para exames	200
8. Enfermagem nas situações de urgência e emergência	232
9. Atuação do técnico de enfermagem em situações de choque, parada cardiorrespiratória, politrauma, afogamento, queimadura, intoxicação, envenenamento e picada de animais peçonhentos	237
10. Estrutura e organização do pronto socorro	237
11. Política Nacional de Imunização	240
12. Enfermagem em saúde pública.....	240
13. Controle de doenças transmissíveis, não transmissíveis e sexualmente transmissíveis; Assistência de enfermagem nas Doenças transmissíveis, na promoção à saúde	256
14. Atendimento aos pacientes com hipertensão arterial, diabetes, doenças cardiovasculares, obesidade, doença renal crônica, hanseníase, tuberculose, dengue e doenças de notificações compulsórias.....	269

LÍNGUA PORTUGUESA

INTERPRETAÇÃO DE TEXTO

Compreender e interpretar textos é essencial para que o objetivo de comunicação seja alcançado satisfatoriamente. Com isso, é importante saber diferenciar os dois conceitos. Vale lembrar que o texto pode ser verbal ou não-verbal, desde que tenha um sentido completo.

A **compreensão** se relaciona ao entendimento de um texto e de sua proposta comunicativa, decodificando a mensagem explícita. Só depois de compreender o texto que é possível fazer a sua interpretação.

A **interpretação** são as conclusões que chegamos a partir do conteúdo do texto, isto é, ela se encontra para além daquilo que está escrito ou mostrado. Assim, podemos dizer que a interpretação é subjetiva, contando com o conhecimento prévio e do repertório do leitor.

Dessa maneira, para compreender e interpretar bem um texto, é necessário fazer a decodificação de códigos linguísticos e/ou visuais, isto é, identificar figuras de linguagem, reconhecer o sentido de conjunções e preposições, por exemplo, bem como identificar expressões, gestos e cores quando se trata de imagens.

Dicas práticas

1. Faça um resumo (pode ser uma palavra, uma frase, um conceito) sobre o assunto e os argumentos apresentados em cada parágrafo, tentando traçar a linha de raciocínio do texto. Se possível, adicione também pensamentos e inferências próprias às anotações.

2. Tenha sempre um dicionário ou uma ferramenta de busca por perto, para poder procurar o significado de palavras desconhecidas.

3. Fique atento aos detalhes oferecidos pelo texto: dados, fonte de referências e datas.

4. Sublinhe as informações importantes, separando fatos de opiniões.

5. Perceba o enunciado das questões. De um modo geral, questões que esperam **compreensão do texto** aparecem com as seguintes expressões: *o autor afirma/sugere que...; segundo o texto...; de acordo com o autor...* Já as questões que esperam **interpretação do texto** aparecem com as seguintes expressões: *conclui-se do texto que...; o texto permite deduzir que...; qual é a intenção do autor quando afirma que...*

SIGNIFICAÇÃO DAS PALAVRAS: SINÔNIMOS, ANTÔNIMOS, SENTIDO PRÓPRIO E FIGURADO DAS PALAVRAS

Este é um estudo da **semântica**, que pretende classificar os sentidos das palavras, as suas relações de sentido entre si. Conheça as principais relações e suas características:

Sinonímia e antonímia

As palavras **sinônimas** são aquelas que apresentam significado semelhante, estabelecendo relação de proximidade. **Ex:** *inteligente* <—> *esperto*

Já as palavras **antônimas** são aquelas que apresentam significados opostos, estabelecendo uma relação de contrariedade. **Ex:** *forte* <—> *fraco*

Parônimos e homônimos

As palavras **parônimas** são aquelas que possuem grafia e pronúncia semelhantes, porém com significados distintos.

Ex: *cumprimento* (saudação) X *comprimento* (extensão); *tráfego* (trânsito) X *tráfico* (comércio ilegal).

As palavras **homônimas** são aquelas que possuem a mesma grafia e pronúncia, porém têm significados diferentes. **Ex:** *rio* (verbo “rir”) X *rio* (curso d’água); *manga* (blusa) X *manga* (fruta).

As palavras **homófonas** são aquelas que possuem a mesma pronúncia, mas com escrita e significado diferentes. **Ex:** *cem* (numeral) X *sem* (falta); *conserto* (arrumar) X *concerto* (musical).

As palavras **homógrafas** são aquelas que possuem escrita igual, porém som e significado diferentes. **Ex:** *colher* (talher) X *colher* (verbo); *acerto* (substantivo) X *acerto* (verbo).

Polissemia e monosssemia

As palavras **polissêmicas** são aquelas que podem apresentar mais de um significado, a depender do contexto em que ocorre a frase. **Ex:** *cabeça* (parte do corpo humano; líder de um grupo).

Já as palavras **monossêmicas** são aquelas que apresentam apenas um significado. **Ex:** *eneágono* (polígono de nove ângulos).

Denotação e conotação

Palavras com **sentido denotativo** são aquelas que apresentam um sentido objetivo e literal. **Ex:** *Está fazendo frio.* / *Pé da mulher.*

Palavras com **sentido conotativo** são aquelas que apresentam um sentido simbólico, figurado. **Ex:** *Você me olha com frieza.* / *Pé da cadeira.*

Hiperonímia e hiponímia

Esta classificação diz respeito às relações hierárquicas de significado entre as palavras.

Desse modo, um **hiperônimo** é a palavra superior, isto é, que tem um sentido mais abrangente. **Ex:** *Fruta é hiperônimo de limão.*

Já o **hipônimo** é a palavra que tem o sentido mais restrito, portanto, inferior, de modo que o hiperônimo engloba o hipônimo. **Ex:** *Limão é hipônimo de fruta.*

Formas variantes

São as palavras que permitem mais de uma grafia correta, sem que ocorra mudança no significado. **Ex:** *loiro – louro* / *enfarte – infarto* / *gatinhar – engatinhar.*

Arcaísmo

São palavras antigas, que perderam o uso frequente ao longo do tempo, sendo substituídas por outras mais modernas, mas que ainda podem ser utilizadas. No entanto, ainda podem ser bastante encontradas em livros antigos, principalmente. Ex: *botica* <—> *farmácia* / *franquia* <—> *sinceridade*.

SENTIDO PRÓPRIO E SENTIDO FIGURADO

É possível empregar as palavras no sentido *próprio* ou no sentido *figurado*.

Ex.:

- Construí um muro de **pedra**. (Sentido próprio).
- Dalton tem um coração de **pedra**. (Sentido figurado).
- As águas **pingavam** da torneira. (Sentido próprio).
- As horas iam **pingando** lentamente. (Sentido figurado).

Denotação

É o sentido da palavra interpretada ao pé da letra, ou seja, de acordo com o sentido geral que ela tem na maioria dos contextos em que ocorre. Trata-se do sentido próprio da palavra, aquele encontrado no dicionário. Por exemplo: *“Uma pedra no meio da rua foi a causa do acidente”*.

A palavra *“pedra”* aqui está usada em sentido literal, ou seja, o objeto mesmo.

Conotação

É o sentido da palavra desviado do usual, ou seja, aquele que se distancia do sentido próprio e costumeiro. Por exemplo: *“As pedras atiradas pela boca ferem mais do que as atiradas pela mão”*.

“Pedras”, neste contexto, não está indicando o que usualmente significa (objeto), mas um insulto, uma ofensa produzida pelas palavras, capazes de machucar assim como uma pedra “objeto” que é atirada em alguém.

Ampliação de Sentido

Fala-se em ampliação de sentido quando a palavra passa a designar uma quantidade mais ampla de significado do que o seu original.

“Embarcar”, por exemplo, originariamente era utilizada para designar o ato de viajar em um barco. Seu sentido foi ampliado consideravelmente, passando a designar a ação de viajar em outros veículos também. Hoje se diz, por ampliação de sentido, que um passageiro:

- Embarcou em um trem.
- Embarcou no ônibus das dez.
- Embarcou no avião da força aérea.
- Embarcou num transatlântico.

“Alpinista”, em sua origem, era utilizada para indicar aquele que escala os Alpes (cadeia montanhosa europeia). Depois, por ampliação de sentido, passou a designar qualquer tipo de praticante de escalar montanhas.

Restrição de Sentido

Ao lado da ampliação de sentido, existe o movimento inverso, isto é, uma palavra passa a designar uma quantidade mais restrita de objetos ou noções do que originariamente designava.

É o caso, por exemplo, das palavras que saem da língua geral e passam a ser usadas com sentido determinado, dentro de um universo restrito do conhecimento.

A palavra *aglutinação*, por exemplo, na nomenclatura gramatical, é bom exemplo de especialização de sentido. Na língua geral, ela significa qualquer junção de elementos para formar um todo, todavia, em Gramática designa apenas um tipo de formação de palavras por composição em que a junção dos elementos acarreta alteração de pronúncia, como é o caso de *pernilongo* (perna + longa).

Se não houver alteração de pronúncia, já não se diz mais aglutinação, mas justaposição. A palavra *Pernalonga*, por exemplo, que designa uma personagem de desenhos animados, não se formou por aglutinação, mas por justaposição.

Em linguagem científica é muito comum restringir-se o significado das palavras para dar precisão à comunicação.

A palavra *girassol*, formada de *gira* (do verbo girar) + *sol*, não pode ser usada para designar, por exemplo, um astro que gira em torno do Sol, seu sentido sofreu restrição, e ela serve para designar apenas um tipo de flor que tem a propriedade de acompanhar o movimento do Sol.

Existem certas palavras que, além do significado explícito, contêm outros implícitos (ou pressupostos). Os exemplos são muitos. É o caso do pronome *outro*, por exemplo, que indica certa pessoa ou coisa, pressupondo necessariamente a existência de ao menos uma além daquela indicada.

Prova disso é que não faz sentido, para um escritor que nunca lançou um livro, dizer que ele estará autografando seu *outro* livro. O uso de *outro* pressupõe, necessariamente, ao menos um livro além daquele que está sendo autografado.

ORTOGRAFIA

A ortografia oficial diz respeito às regras gramaticais referentes à escrita correta das palavras. Para melhor entendê-las, é preciso analisar caso a caso. Lembre-se de que a melhor maneira de memorizar a ortografia correta de uma língua é por meio da leitura, que também faz aumentar o vocabulário do leitor.

Neste capítulo serão abordadas regras para dúvidas frequentes entre os falantes do português. No entanto, é importante ressaltar que existem inúmeras exceções para essas regras, portanto, fique atento!

Alfabeto

O primeiro passo para compreender a ortografia oficial é conhecer o alfabeto (os sinais gráficos e seus sons). No português, o alfabeto se constitui 26 letras, divididas entre **vogais** (a, e, i, o, u) e **consoantes** (restante das letras).

Com o Novo Acordo Ortográfico, as consoantes **K**, **W** e **Y** foram reintroduzidas ao alfabeto oficial da língua portuguesa, de modo que elas são usadas apenas em duas ocorrências: **transcrição de nomes próprios e abreviaturas e símbolos de uso internacional**.

Uso do “X”

Algumas dicas são relevantes para saber o momento de usar o X no lugar do CH:

- Depois das sílabas iniciais “me” e “en” (ex: mexerica; enxergar)
- Depois de ditongos (ex: caixa)

- Palavras de origem indígena ou africana (ex: abacaxi; orixá)

Uso do “S” ou “Z”

Algumas regras do uso do “S” com som de “Z” podem ser observadas:

- Depois de ditongos (ex: coisa)
- Em palavras derivadas cuja palavra primitiva já se usa o “S” (ex: casa > casinha)
- Nos sufixos “ês” e “esa”, ao indicarem nacionalidade, título ou origem. (ex: portuguesa)
- Nos sufixos formadores de adjetivos “ense”, “oso” e “osa” (ex: populoso)

Uso do “S”, “SS”, “Ç”

- “S” costuma aparecer entre uma vogal e uma consoante (ex: diversão)
- “SS” costuma aparecer entre duas vogais (ex: processo)
- “Ç” costuma aparecer em palavras estrangeiras que passaram pelo processo de aportuguesamento (ex: muçarela)

Os diferentes porquês

POR QUE	Usado para fazer perguntas. Pode ser substituído por “por qual motivo”
PORQUE	Usado em respostas e explicações. Pode ser substituído por “pois”
POR QUÊ	O “que” é acentuado quando aparece como a última palavra da frase, antes da pontuação final (interrogação, exclamação, ponto final)
PORQUÊ	É um substantivo, portanto costuma vir acompanhado de um artigo, numeral, adjetivo ou pronome

Parônimos e homônimos

As palavras **parônimas** são aquelas que possuem grafia e pronúncia semelhantes, porém com significados distintos.

Ex: *cumprimento* (saudação) X *comprimento* (extensão); *tráfego* (trânsito) X *tráfico* (comércio ilegal).

Já as palavras **homônimas** são aquelas que possuem a mesma grafia e pronúncia, porém têm significados diferentes. **Ex:** *rio* (verbo “rir”) X *rio* (curso d’água); *manga* (blusa) X *manga* (fruta).

PONTUAÇÃO

Para a elaboração de um texto escrito, deve-se considerar o uso adequado dos **sinais de pontuação** como: pontos, vírgula, ponto e vírgula, dois pontos, travessão, parênteses, reticências, aspas, etc.

Tais sinais têm papéis variados no texto escrito e, se utilizados corretamente, facilitam a compreensão e entendimento do texto.

— A Importância da Pontuação

¹As palavras e orações são organizadas de maneira sintática, semântica e também melódica e rítmica. Sem o ritmo e a melodia, os enunciados ficariam confusos e a função comunicativa seria prejudicada.

1 BECHARA, E. *Moderna gramática portuguesa*. 37ª ed. Rio de Janeiro: Nova Fronteira, 2009.

O uso correto dos sinais de pontuação garante à escrita uma solidariedade sintática e semântica. O uso inadequado dos sinais de pontuação pode causar situações desastrosas, como em:

- Não podem atirar! (entende-se que atirar está proibido)
- Não, podem atirar! (entende-se que é permitido atirar)

— Ponto

Este ponto simples final (.) encerra períodos que terminem por qualquer tipo de oração que não seja interrogativa direta, a exclamativa e as reticências.

Outra função do ponto é a da pausa oracional, ao acompanhar muitas palavras abreviadas, como: *p.*, *2.ª*, entre outros.

Se o período, oração ou frase terminar com uma abreviatura, o ponto final não é colocado após o ponto abreviativo, já que este, quando coincide com aquele, apresenta dupla serventia.

Ex.: “O ponto abreviativo põe-se depois das palavras indicadas abreviadamente por suas iniciais ou por algumas das letras com que se representam, *v.g.* ; *V. S.ª* ; *Il.ª* ; *Ex.ª* ; etc.” (Dr. Ernesto Carneiro Ribeiro)

O ponto, com frequência, se aproxima das funções do ponto e vírgula e do travessão, que às vezes surgem em seu lugar.

Obs.: Estilisticamente, pode-se usar o ponto para, em períodos curtos, empregar dinamicidade, velocidade à leitura do texto: “Era um garoto pobre. Mas tinha vontade de crescer na vida. Estudou. Subiu. Foi subindo mais. Hoje é juiz do Supremo.”. É muito utilizado em narrações em geral.

— Ponto Parágrafo

Separa-se por ponto um grupo de período formado por orações que se prendem pelo mesmo centro de interesse. Uma vez que o centro de interesse é trocado, é imposto o emprego do ponto parágrafo se iniciando a escrever com a mesma distância da margem com que o texto foi iniciado, mas em outra linha.

O parágrafo é indicado por (§) na linguagem oficial dos artigos de lei.

— Ponto de Interrogação

É um sinal (?) colocado no final da oração com entonação interrogativa ou de incerteza, seja real ou fingida.

A interrogação conclusa aparece no final do enunciado e requer que a palavra seguinte se inicie por maiúscula. Já a interrogação interna (quase sempre fictícia), não requer que a próxima palavra se inicie com maiúscula.

Ex.: — Você acha que a gramática da Língua Portuguesa é complicada?

— Meu padrinho? É o Excelentíssimo Senhor coronel Paulo Vaz Lobo Cesar de Andrade e Sousa Rodrigues de Matos.

Assim como outros sinais, o ponto de interrogação não requer que a oração termine por ponto final, a não ser que seja interna.

Ex.: “Esqueceu alguma coisa? perguntou Marcela de pé, no patamar”.

Em diálogos, o ponto de interrogação pode aparecer acompanhando do ponto de exclamação, indicando o estado de dúvida de um personagem perante diante de um fato.

Ex.: — “Esteve cá o homem da casa e disse que do próximo mês em diante são mais cinquenta...”

— ?!...”

— Ponto de Exclamação

Este sinal (!) é colocado no final da oração enunciada com entonação exclamativa.

Ex.: “Que gentil que estava a espanhola!”

“Mas, na morte, que diferença! Que liberdade!”

Este sinal é colocado após uma interjeição.

Ex.: — Olé! exclamei.

— Ah! brejeiro!

As mesmas observações vistas no ponto de interrogação, em relação ao emprego do ponto final e ao uso de maiúscula ou minúscula inicial da palavra seguinte, são aplicadas ao ponto de exclamação.

— Reticências

As reticências (...) demonstram interrupção ou incompletude de um pensamento.

Ex.: — “Ao proferir estas palavras havia um tremor de alegria na voz de Marcela: e no rosto como que se lhe espalhou uma onda de ventura...”

— “Não imagina o que ela é lá em casa: fala na senhora a todos os instantes, e aqui aparece uma pamonha. Ainda ontem...”

Quando colocadas no fim do enunciado, as reticências dispensam o ponto final, como você pode observar nos exemplos acima.

As reticências, quando indicarem uma enumeração inconclusa, podem ser substituídas por *etc.*

Ao transcrever um diálogo, elas indicam uma não resposta do interlocutor. Já em citações, elas podem ser postas no início, no meio ou no fim, indicando supressão do texto transcrito, em cada uma dessas partes.

Quando ocorre a supressão de um trecho de certa extensão, geralmente utiliza-se uma linha pontilhada.

As reticências podem aparecer após um ponto de exclamação ou interrogação.

— Vírgula

A vírgula (,) é utilizada:

- Para separar termos coordenados, mesmo quando ligados por conjunção (caso haja pausa).

Ex.: “Sim, eu era esse garção bonito, airoso, abastado”.

IMPORTANTE!

Quando há uma série de sujeitos seguidos imediatamente de verbo, não se separa do verbo (por vírgula) o último sujeito da série

Ex.: Carlos Gomes, Vítor Meireles, Pedro Américo, José de Alencar tinham-nas começado.

- Para separar orações coordenadas aditivas, mesmo que estas se iniciem pela conjunção *e*, proferidas com pausa.

Ex.: “Gostava muito das nossas antigas dobras de ouro, e eu levava-lhe quanta podia obter”.

- Para separar orações coordenadas alternativas (*ou, quer, etc.*), quando forem proferidas com pausa.

Ex.: Ele sairá daqui logo, *ou eu me desligarei do grupo.*

IMPORTANTE!

Quando *ou* exprimir retificação, esta mesma regra vigora.

Ex.: Teve duas fases a nossa paixão, *ou* ligação, *ou* qualquer outro nome, que eu de nome não curo.

Caso denote equivalência, o *ou* posto entre os dois termos não é separado por vírgula.

Ex.: Solteiro *ou* solitário se prende ao mesmo termo latino.

- Em aposições, a não ser no especificativo.

Ex.: “ora enfim de uma casa que ele meditava construir, para residência própria, casa de feição moderno...”

- Para separar os pleonasmos e as repetições, quando não tiverem efeito superlativamente.

Ex.: “Nunca, nunca, meu amor!”

A casa é linda, linda.

- Para intercalar ou separar vocativos e apostos.

Ex.: Brasileiros, é chegada a hora de buscar o entendimento.

É aqui, nesta querida escola, que nos encontramos.

- Para separar orações adjetivas de valor explicativo.

Ex.: “perguntava a mim mesmo por que não seria melhor deputado e melhor marquês do que o lobo Neves, — *eu, que valia mais, muito mais do que ele, — ...*”

- Para separar, na maioria das vezes, orações adjetivas restritiva de certa extensão, ainda mais quando os verbos de duas orações distintas se juntam.

Ex.: “No meio da confusão que produzira por toda a parte este acontecimento inesperado e cujo motivo e circunstâncias inteiramente se ignoravam, ninguém reparou nos dois cavaleiros...”

IMPORTANTE!

Mesmo separando por vírgula o sujeito expandido pela oração adjetiva, esta pontuação pode acontecer.

Ex.: Os que falam em matérias que não entendem, parecem fazer gala da sua própria ignorância.

- Para separar orações intercaladas.

Ex.: “Não lhe posso dizer com certeza, respondi eu”

- Para separar, geralmente, adjuntos adverbiais que precedem o verbo e as orações adverbiais que aparecem antes ou no meio da sua principal.

Ex.: “Eu mesmo, até então, tinha-vos em má conta...”

- Para separar o nome do lugar em datas.

Ex.: São Paulo, 14 de janeiro de 2020.

- Para separar os partículas e expressões de correção, continuação, explicação, concessão e conclusão.

Ex.: “e, *não obstante*, havia certa lógica, certa dedução”

Sairá amanhã, *aliás*, depois de amanhã.

- Para separar advérbios e conjunções adversativos (*porém, todavia, contudo, entretanto*), principalmente quando pospostos.

Ex.: “A proposta, *porém*, desdizia tanto das minhas sensações últimas...”

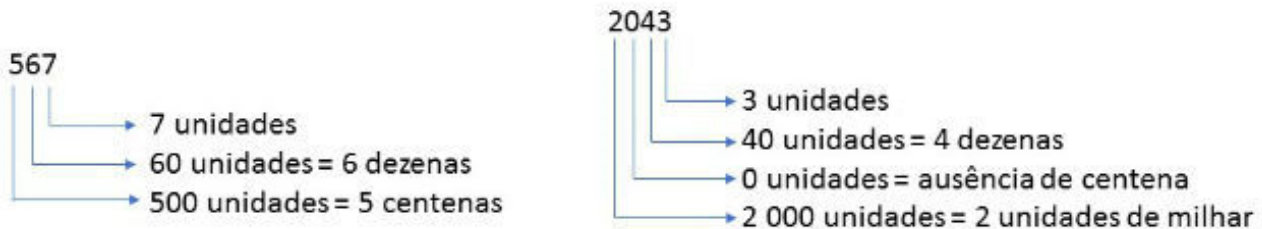
MATEMÁTICA

SISTEMAS DE NUMERAÇÃO

Nosso sistema de numeração é chamado de decimal pois sua contagem é feita de 10 em 10. Ou seja, sua base é 10.

- 10 unidades formam 1 dezena
 - 10 dezenas formam 1 centena;
 - 10 centenas formam 1 unidade de milhar;
 - 10 unidades de milhar formam 1 dezena de milhar;
 - 10 dezenas de milhar formam 1 centena de milhar
- E assim sucessivamente.

Exemplos:



Leitura dos números

O sistema de numeração é constituído de uma parte inteira e outra decimal. Lemos a parte inteira, seguida da parte decimal, acompanhada das palavras:

- Décimos: quando houver uma casa decimal;
- Centésimos.....: quando houver duas casas decimais;
- Milésimos.....: quando houver três casas decimais;
- Décimos milésimos: quando houver quatro casas decimais;
- Centésimos milésimos: quando houver cinco casas decimais e, assim sucessivamente.

Exemplo:

(AUX.JUD. /TRT-23ª REG/FCC) O número 0,0202 pode ser lido como:

- (A) duzentos e dois milésimos.
- (B) duzentos e dois décimos de milésimos.
- (C) duzentos e dois centésimos de milésimos.
- (D) duzentos e dois centésimos.
- (E) duzentos e dois décimos

Resolução:

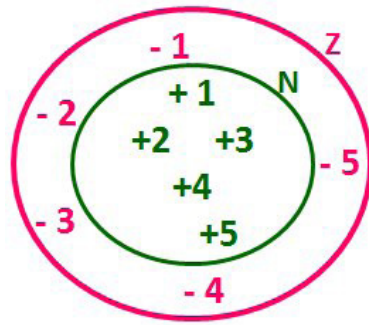
Como temos 4 casas decimais, lemos então com décimos de milésimos,
Logo: duzentos e dois décimos de milésimos.

Resposta: B

NÚMEROS INTEIROS E SUAS OPERAÇÕES

Conjunto dos números inteiros - \mathbb{Z}

O conjunto dos números inteiros é a reunião do conjunto dos números naturais $N = \{0, 1, 2, 3, 4, \dots, n, \dots\}, (N \subset \mathbb{Z})$; o conjunto dos opostos dos números naturais e o zero. Representamos pela letra \mathbb{Z} .



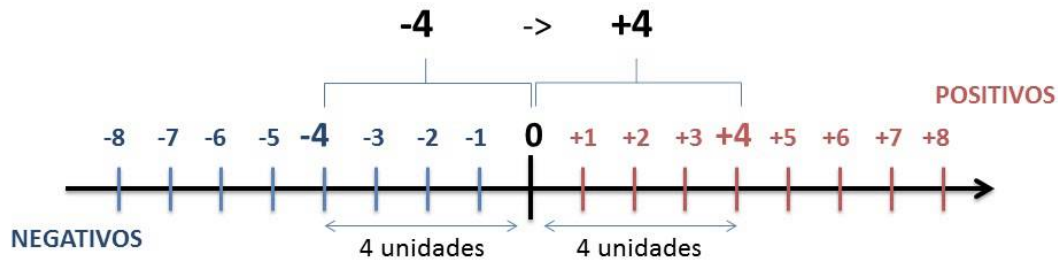
N ⊂ Z (N está contido em Z)

Subconjuntos:

SÍMBOLO	REPRESENTAÇÃO	DESCRIÇÃO
*	Z^*	Conjunto dos números inteiros não nulos
+	Z_+	Conjunto dos números inteiros não negativos
* e +	Z^*_+	Conjunto dos números inteiros positivos
-	Z_-	Conjunto dos números inteiros não positivos
* e -	Z^*_-	Conjunto dos números inteiros negativos

Observamos nos números inteiros algumas características:

- **Módulo:** distância ou afastamento desse número até o zero, na reta numérica inteira. Representa-se o módulo por $| \cdot |$. O módulo de qualquer número inteiro, diferente de zero, é sempre positivo.
- **Números Opostos:** dois números são opostos quando sua soma é zero. Isto significa que eles estão a mesma distância da origem (zero).



Somando-se temos: $(+4) + (-4) = (-4) + (+4) = 0$

Operações

- **Soma ou Adição:** Associamos aos números inteiros positivos a ideia de ganhar e aos números inteiros negativos a ideia de perder.

ATENÇÃO: O sinal (+) antes do número positivo pode ser dispensado, mas o sinal (-) antes do número negativo nunca pode ser dispensado.

- **Subtração:** empregamos quando precisamos tirar uma quantidade de outra quantidade; temos duas quantidades e queremos saber quanto uma delas tem a mais que a outra; temos duas quantidades e queremos saber quanto falta a uma delas para atingir a outra. A subtração é a operação inversa da adição. O sinal sempre será do maior número.

ATENÇÃO: todos parênteses, colchetes, chaves, números, ..., entre outros, precedidos de sinal negativo, tem o seu sinal invertido, ou seja, é dado o seu oposto.

Exemplo:

(FUNDAÇÃO CASA – AGENTE EDUCACIONAL – VUNESP) Para zelar pelos jovens internados e orientá-los a respeito do uso adequado dos materiais em geral e dos recursos utilizados em atividades educativas, bem como da preservação predial, realizou-se uma dinâmica elencando “atitudes positivas” e “atitudes negativas”, no entendimento dos elementos do grupo. Solicitou-se que cada um classificasse suas atitudes como positiva ou negativa, atribuindo (+4) pontos a cada atitude positiva e (-1) a cada atitude negativa. Se um jovem classificou como positiva apenas 20 das 50 atitudes anotadas, o total de pontos atribuídos foi

- (A) 50.
- (B) 45.
- (C) 42.
- (D) 36.
- (E) 32.

Resolução:

$50 - 20 = 30$ atitudes negativas

$20 \cdot 4 = 80$

$30 \cdot (-1) = -30$

$80 - 30 = 50$

Resposta: A

• **Multiplicação:** é uma adição de números/ fatores repetidos. Na multiplicação o produto dos números a e b , pode ser indicado por $a \times b$, $a \cdot b$ ou ainda ab sem nenhum sinal entre as letras.

• **Divisão:** a divisão exata de um número inteiro por outro número inteiro, diferente de zero, dividimos o módulo do dividendo pelo módulo do divisor.

ATENÇÃO:

- 1) No conjunto Z , a divisão não é comutativa, não é associativa e não tem a propriedade da existência do elemento neutro.
- 2) Não existe divisão por zero.
- 3) Zero dividido por qualquer número inteiro, diferente de zero, é zero, pois o produto de qualquer número inteiro por zero é igual a zero.

Na multiplicação e divisão de números inteiros é muito importante a **REGRA DE SINAIS**:

Sinais iguais (+) (+); (-) (-) = resultado sempre positivo.
Sinais diferentes (+) (-); (-) (+) = resultado sempre negativo.

Exemplo:

(PREF. DE NITERÓI) Um estudante empilhou seus livros, obtendo uma única pilha 52cm de altura. Sabendo que 8 desses livros possui uma espessura de 2cm, e que os livros restantes possuem espessura de 3cm, o número de livros na pilha é:

- (A) 10
- (B) 15
- (C) 18
- (D) 20
- (E) 22

Resolução:

São 8 livros de 2 cm: $8 \cdot 2 = 16$ cm

Como eu tenho 52 cm ao todo e os demais livros tem 3 cm, temos:

$52 - 16 = 36$ cm de altura de livros de 3 cm

$36 : 3 = 12$ livros de 3 cm

O total de livros da pilha: $8 + 12 = 20$ livros ao todo.

Resposta: D

• **Potenciação:** A potência a^n do número inteiro a , é definida como um produto de n fatores iguais. O número a é denominado a *base* e o número n é o *expoente*. $a^n = a \times a \times a \times a \times \dots \times a$, a é multiplicado por a n vezes. Tenha em mente que:

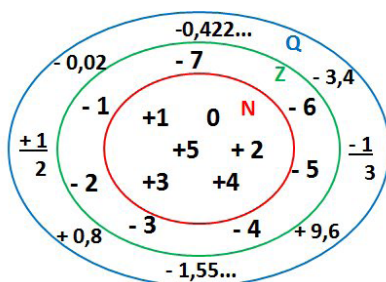
- Toda potência de **base positiva** é um número **inteiro positivo**.
- Toda potência de **base negativa e expoente par** é um número **inteiro positivo**.
- Toda potência de **base negativa e expoente ímpar** é um número **inteiro negativo**.

Propriedades da Potenciação

- 1) Produtos de Potências com bases iguais: Conserva-se a base e somam-se os expoentes. $(-a)^3 \cdot (-a)^6 = (-a)^{3+6} = (-a)^9$
- 2) Quocientes de Potências com bases iguais: Conserva-se a base e subtraem-se os expoentes. $(-a)^8 : (-a)^6 = (-a)^{8-6} = (-a)^2$
- 3) Potência de Potência: Conserva-se a base e multiplicam-se os expoentes. $[(-a)^5]^2 = (-a)^{5 \cdot 2} = (-a)^{10}$
- 4) Potência de expoente 1: É sempre igual à base. $(-a)^1 = -a$ e $(+a)^1 = +a$
- 5) Potência de expoente zero e base diferente de zero: É igual a 1. $(+a)^0 = 1$ e $(-b)^0 = 1$

Conjunto dos números racionais – Q

Um número racional é o que pode ser escrito na forma $\frac{m}{n}$, onde m e n são números inteiros, sendo que n deve ser diferente de zero. Frequentemente usamos m/n para significar a divisão de m por n .



N C Z C Q (N está contido em Z que está contido em Q)

Subconjuntos:

SÍMBOLO	REPRESENTAÇÃO	DESCRIÇÃO
*	Q^*	Conjunto dos números racionais não nulos
+	Q_+	Conjunto dos números racionais não negativos
* e +	Q^*_+	Conjunto dos números racionais positivos
-	Q_-	Conjunto dos números racionais não positivos
* e -	Q^*_-	Conjunto dos números racionais negativos

Representação decimal

Podemos representar um número racional, escrito na forma de fração, em número decimal. Para isso temos duas maneiras possíveis:

1º) O numeral decimal obtido possui, após a vírgula, um número finito de algarismos. Decimais Exatos:

$$\frac{2}{5} = 0,4$$

2º) O numeral decimal obtido possui, após a vírgula, infinitos algarismos (nem todos nulos), repetindo-se periodicamente Decimais Periódicos ou Dízimas Periódicas:

$$\frac{1}{3} = 0,333...$$

Representação Fracionária

É a operação inversa da anterior. Aqui temos duas maneiras possíveis:

1) Transformando o número decimal em uma fração numerador é o número decimal sem a vírgula e o denominador é composto pelo numeral 1, seguido de tantos zeros quantas forem as casas decimais do número decimal dado. Ex.:

$$0,035 = 35/1000$$

CONHECIMENTOS GERAIS

FATOS GEOGRÁFICOS, HISTÓRICOS, FÍSICOS, ECONÔMICOS, SOCIAIS, POLÍTICOS E ESTATÍSTICOS DO BRASIL, DO ESTADO E DO MUNICÍPIO

BRASIL HISTÓRIA DO BRASIL

Na História do Brasil, estão relacionados todos os assuntos referentes à história do país. Sendo assim, o estudo e o ensino de História do Brasil abordam acontecimentos que se passaram no espaço geográfico brasileiro ou que interferiram diretamente em nosso país.

Portanto, os povos pré-colombianos que habitavam o território que hoje corresponde ao Brasil antes da chegada dos portugueses fazem parte da história de nosso país. Isso é importante de ser mencionado porque muitas pessoas consideram que a história brasileira iniciou-se com a chegada dos portugueses, em 1500.

Nossa história é marcada pela diversidade em sua formação, decorrente dos muitos povos que aqui chegaram para desbravar e conquistar nossas terras.

Esse processo de colonização e formação de uma nova sociedade se deu através de muitos movimentos e manifestações, sempre envolvendo interesses e aspectos sociais, políticos e econômicos.

Movimentos esses que estão entrelaçados entre si, em função dos fatores que os originavam e dos interesses que por traz deles se apresentavam.

Diante disso, faremos uma abordagem sobre nossa história, desde o tempo da colonização portuguesa, até os dias de hoje, abordando os movimentos que ao longo do tempo foram tecendo as condições para que nosso Brasil apresente hoje essas características políticas-sócio-econômicas.

Embora os portugueses tenham chegado ao Brasil em 1500, o processo de colonização do nosso país teve início somente em 1530. Nestes trinta primeiros anos, os portugueses enviaram para as terras brasileiras algumas expedições com objetivos de reconhecimento territorial e construção de feitorais para a exploração do pau-brasil. Estes primeiros portugueses que vieram para cá circularam apenas em territórios litorâneos. Ficavam alguns dias ou meses e logo retornavam para Portugal. Como não construíram residências, ou seja, não se fixaram no território, não houve colonização nesta época.

Neste período também ocorreram os primeiros contatos com os indígenas que habitavam o território brasileiro. Os portugueses começaram a usar a mão-de-obra indígena na exploração do pau-brasil. Em troca, ofereciam objetos de pequeno valor que fascinavam os nativos como, por exemplo, espelhos, apitos, chocalhos, etc.

O início da colonização

Preocupado com a possibilidade real de invasão do Brasil por outras nações (holandeses, ingleses e franceses), o rei de Portugal Dom João III, que ficou conhecido como “o Colonizador”, resolveu

enviar ao Brasil, em 1530, a primeira expedição com o objetivo de colonizar o litoral brasileiro. Povoando, protegendo e desenvolvendo a colônia, seria mais difícil de perdê-la para outros países. Assim, chegou ao Brasil a expedição chefiada por Martim Afonso de Souza com as funções de estabelecer núcleos de povoamento no litoral, explorar metais preciosos e proteger o território de invasores. Teve início assim a efetiva colonização do Brasil.

Nomeado capitão-mor pelo rei, cabia também à Martim Afonso de Souza nomear funcionários e distribuir sesmarias (lotes de terras) à portugueses que quisessem participar deste novo empreendimento português.

A colonização do Brasil teve início em 1530 e passou por fases (ciclos) relacionadas à exploração, produção e comercialização de um determinado produto.

Vale ressaltar que a colonização do Brasil não foi pacífica, pois teve como características principais a exploração territorial, uso de mão-de-obra escrava (indígena e africana), utilização de violência para conter movimentos sociais e apropriação de terras indígenas.

O conceito mais sintético que podemos explorar é o que define como Regime Colonial, uma estrutura econômica mercantilista que concentra um conjunto de relações entre metrópoles e colônias. O fim último deste sistema consistia em proporcionar às metrópoles um fluxo econômico favorável que adviesse das atividades desenvolvidas na colônia.

Neste sentido a economia colonial surgia como complementar da economia metropolitana europeia, de forma que permitisse à metrópole enriquecer cada vez mais para fazer frente às demais nações europeias.

De forma simplificada, o Pacto ou Sistema Colonial definia uma série de considerações que prevaleceriam sobre quaisquer outras vigentes. A colônia só podia comercializar com a metrópole, fornecer-lhe o que necessitasse e dela comprar os produtos manufaturados. Era proibido na colônia o estabelecimento de qualquer tipo de manufatura que pudesse vir a concorrer com a produção da metrópole. Qualquer transação comercial fora dessa norma era considerada contrabando, sendo reprimido de acordo com a lei portuguesa. A economia colonial era organizada com o objetivo de permitir a acumulação primitiva de capitais na metrópole. O mecanismo que tornava isso possível era o exclusivismo nas relações comerciais ou monopólio, gerador de lucros adicionais (sobre-lucro).

As relações comerciais estabelecidas eram: a metrópole venderia seus produtos o mais caro possível para a colônia e deveria comprar pelos mais baixos preços possíveis a produção colonial, gerando assim o sobre-lucro.

Fernando Novais em seu livro Portugal e Brasil na crise do Antigo Sistema Colonial ressalta o papel fundamental do comércio para a existência dos impérios ultramarinos:

O comércio foi de fato o nervo da colonização do Antigo Regime, isto é, para incrementar as atividades mercantis processava-se a ocupação, povoamento e valorização das novas áreas. E aqui ressalta de novo o sentido que indicamos antes da colonização da época Moderna; indo em curso na Europa a expansão da economia de mercado, com a mer-

cantilização crescente dos vários setores produtivos antes à margem da circulação de mercadorias – a produção colonial, isto é, a produção de núcleos criados na periferia de centros dinâmicos europeus para estimulá-los, era uma produção mercantil, ligada às grandes linhas do tráfico internacional. Só isso já indicaria o sentido da colonização como peça estimuladora do capitalismo mercantil, mas o comércio colonial era mais o comércio exclusivo da metrópole, gerador de super-lucros, o que completa aquela caracterização.

Para que este sistema pudesse funcionar era necessário que existissem formas de exploração do trabalho que permitissem a concentração de renda nas mãos da classe dominante colonial, a estrutura escravista permitia esta acumulação de renda em alto grau: quando a maior parte do excedente seguia rumo à metrópole, uma parte do excedente gerado permanecia na colônia permitindo a continuidade do processo.

Importante ressaltar que as colônias encontravam-se inteiramente à mercê de impulsos provenientes da metrópole, e não podiam auto estimular-se economicamente. A economia agro-exportadora de açúcar brasileira atendeu aos estímulos do centro econômico dominante. Este sistema colonial mercantilista ao funcionar plenamente acabou criando as condições de sua própria crise e de sua superação.

Neste ponto é interessante registrar a opinião de Ciro Flamarion Cardoso e Héctor P. Buiquióli:

O processo de acumulação prévia de capitais de fato não se limita à exploração colonial em todas as suas formas; seus aspectos decisivos de expropriação e proletarianização se dão na própria Europa, em um ambiente histórico global ao qual por certo não é indiferente à presença dos impérios ultramarinos. A superação histórica da fase da acumulação prévia de capitais foi, justamente o surgimento do capitalismo como modo de produção.

A relação Brasil-África na época do Sistema Colonial Português.

A princípio parece fácil descrever as relações econômicas entre metrópole e colônia, mas devemos entender que o Sistema Colonial se trata de uma teia de relações comerciais bem mais complexa e nem sempre fácil de identificar.

Os portugueses detinham o controle do tráfico de escravos entre a África e o Brasil, estabelecia-se uma estrutura de comércio que foge um pouco ao modelo apresentado anteriormente.

Traficantes portugueses aportavam no Brasil onde adquiriam fumo e aguardente (geribita), daí partiam para Angola e Luanda onde negociariam estes produtos em troca de cativos. A cachaça era produzida principalmente em Pernambuco, na Bahia e no Rio de Janeiro; o fumo era produzido principalmente na Bahia. A importância destes produtos se dá em torno do seu papel central nas estratégias de negociação para a transação de escravos nos sertões africanos.

A geribita tinha diversos atributos que a tornavam imbatível em relação aos outros produtos trocados por escravos. A cachaça é considerada um subproduto da produção açucareira e por isso apresentava uma grande vantagem devido ao baixíssimo custo de produção, lucravam os donos de engenho que produziam a cachaça e os traficantes portugueses que faziam a troca por cativos na África, além é claro do elevado teor alcoólico da bebida (em torno de 60%) que a tornava altamente popular entre seus consumidores.

O interessante de se observar é que do ponto de vista do controle do tráfico, o efeito mais importante das geribitas foi transferi-lo para os comerciantes brasileiros. Os brasileiros acabaram

usando a cachaça para quebrar o monopólio dos comerciantes metropolitanos que em sua maioria preferia comercializar usando o vinho português como elemento de troca por cativos.

Pode-se perceber que o Pacto Colonial acabou envolvendo teias de relações bem mais complexas que a dicotomia Metrópole-Colônia, o comércio intercolonial também existiu, talvez de forma mais frequente do que se imagina. Na questão das manufaturas as coisas se complicavam um pouco, mas não podemos esquecer do intenso contrabando que ocorria no período.

Despotismo esclarecido em Portugal.

Na esfera política, a formação do Estado absolutista corresponde a uma necessidade de centralização do poder nas mãos dos reis, para controlar a grande massa de camponeses e adequar-se ao surgimento da burguesia.

O despotismo esclarecido foi uma forma de Estado Absolutista que predominou em alguns países europeus no século XVIII. Filósofos iluministas, como Voltaire, defendiam a ideia de um regime monárquico no qual o soberano, esclarecido pelos filósofos, governaria apoiando-se no povo contra os aristocratas. Esse monarca acabaria com os privilégios injustos da nobreza e do clero e, defendendo o direito natural, tornaria todos os habitantes do país iguais perante a lei. Em países onde, o desenvolvimento econômico capitalista estava atrasado, essa teoria inspirou o despotismo esclarecido.

Os déspotas procuravam adequar seus países aos novos tempos e às novas ideias que se desenvolviam na Europa. Embora tenham feito uma leitura um pouco diferenciada dos ideais iluministas, com certeza diminuíram os privilégios considerados mais odiosos da nobreza e do clero, mas ao invés de um governo apoiado no “povo” vimos um governo apoiado na classe burguesa que crescia e se afirmava.

Em Portugal, o jovem rei D. José I “entregou” a árdua tarefa de modernizar o país nas mãos de seu principal ministro, o Marquês de Pombal. Sendo um leitor ávido dos filósofos iluministas e dos economistas ingleses, o marquês estabeleceu algumas metas que ele acreditava serem capazes de levar Portugal a alinhar-se com os países modernos e superar sua crise econômica.

A primeira atitude foi fortalecer o poder do rei, combatendo os privilégios jurídicos da nobreza e econômicos do clero (principalmente da Companhia de Jesus). Na tentativa de modernizar o país, o marquês teve de acabar com a intolerância religiosa e o poder da inquisição a fim de desenvolver a educação e o pensamento literário e científico.

Economicamente houve um aumento da exploração colonial visando libertar Portugal da dependência econômica inglesa. O Marquês de Pombal aumentou a vigilância nas colônias e combateu ainda mais o contrabando. Houve a instalação de uma maior centralização política na colônia, com a extinção das Capitânicas hereditárias que acabou diminuindo a excessiva autonomia local.

Capitanias Hereditárias

As Capitânicas hereditárias foi um sistema de administração territorial criado pelo rei de Portugal, D. João III, em 1534. Este sistema consistia em dividir o território brasileiro em grandes faixas e entregar a administração para particulares (principalmente nobres com relações com a Coroa Portuguesa).

Este sistema foi criado pelo rei de Portugal com o objetivo de colonizar o Brasil, evitando assim invasões estrangeiras. Ganharam o nome de Capitânicas Hereditárias, pois eram transmitidas de pai para filho (de forma hereditária).

Estas pessoas que recebiam a concessão de uma capitania eram conhecidas como donatários. Tinham como missão colonizar, proteger e administrar o território. Por outro lado, tinham o direito de explorar os recursos naturais (madeira, animais, minérios).

O sistema não funcionou muito bem. Apenas as capitanias de São Vicente e Pernambuco deram certo. Podemos citar como motivos do fracasso: a grande extensão territorial para administrar (e suas obrigações), falta de recursos econômicos e os constantes ataques indígenas.

O sistema de Capitanias Hereditárias vigorou até o ano de 1759, quando foi extinto pelo Marquês de Pombal.

Capitanias Hereditárias criadas no século XVI:

Capitania do Maranhão

Capitania do Ceará

Capitania do Rio Grande

Capitania de Itamaracá

Capitania de Pernambuco

Capitania da Baía de Todos os Santos

Capitania de Ilhéus

Capitania de Porto Seguro

Capitania do Espírito Santo

Capitania de São Tomé

Capitania de São Vicente

Capitania de Santo Amaro

Capitania de Santana

Governo Geral

Respondendo ao fracasso do sistema das capitanias hereditárias, o governo português realizou a centralização da administração colonial com a criação do governo-geral, em 1548. Entre as justificativas mais comuns para que esse primeiro sistema viesse a entrar em colapso, podemos destacar o isolamento entre as capitanias, a falta de interesse ou experiência administrativa e a própria resistência contra a ocupação territorial oferecida pelos índios.

Em vias gerais, o governador-geral deveria viabilizar a criação de novos engenhos, a integração dos indígenas com os centros de colonização, o combate do comércio ilegal, construir embarcações, defender os colonos e realizar a busca por metais preciosos. Mesmo que centralizadora, essa experiência não determinou que o governador cumprisse todas essas tarefas por si só. De tal modo, o governo-geral trouxe a criação de novos cargos administrativos.

O ouvidor-mor era o funcionário responsável pela resolução de todos os problemas de natureza judiciária e o cumprimento das leis vigentes. O chamado provedor-mor estabelecia os seus trabalhos na organização dos gastos administrativos e na arrecadação dos impostos cobrados. Além destas duas autoridades, o capitão-mor desenvolvia ações militares de defesa que estavam, principalmente, ligadas ao combate dos invasores estrangeiros e ao ataque dos nativos.

Na maioria dos casos, as ações a serem desenvolvidas pelo governo-geral estavam subordinadas a um tipo de documento oficial da Coroa Portuguesa, conhecido como regimento. A metrópole expedia ordens comprometidas com o aprimoramento das atividades fiscais e o estímulo da economia colonial. Mesmo com a forte preocupação com o lucro e o desenvolvimento, a Coroa foi alvo de ações ilegais em que funcionários da administração subvertiam as leis em benefício próprio.

Entre os anos de 1572 e 1578, o rei D. Sebastião buscou aprimorar o sistema de Governo Geral realizando a divisão do mesmo em duas partes. Um ao norte, com capital na cidade de Salvador, e outro ao sul, com uma sede no Rio de Janeiro. Nesse tempo, os resultados pouco satisfatórios acabaram promovendo a reunificação administrativa com o retorno da sede a Salvador. No ano de 1621, um novo tipo de divisão foi organizado com a criação do Estado do Brasil e do Estado do Maranhão.

Ao contrário do que se possa imaginar, o sistema de capitanias hereditárias não foi prontamente descartado com a organização do governo-geral. No ano de 1759, a capitania de São Vicente foi a última a ser destituída pela ação oficial do governo português. Com isso, observamos que essas formas de organização administrativa conviveram durante um bom tempo na colônia.

Economia e sociedade colonial

A colonização implantada por Portugal estava ligada aos interesses do **sistema mercantilista**, baseado na circulação de mercadorias. Para obter os maiores benefícios desse comércio, a Metrópole controlava a colônia através do pacto colonial, da lei da complementaridade e da imposição de monopólios sobre as riquezas coloniais.

- Pau-Brasil

O pau-brasil era valioso na Europa, devido à tinta avermelhada, que dele se extraía e por isso atraía para cá muitos piratas contrabandistas (os brasileiros). Foi declarado monopólio da Coroa portuguesa, que autorizava sua exploração por particulares mediante pagamento de impostos. A exploração era muito simples: utilizava-se mão-de-obra indígena para o corte e o transporte, pagando-a com bugigangas, tais como, miçangas, canivetes, espelhos, tecidos, etc. (escambo). Essa atividade predatória não contribuiu para fixar população na colônia, mas foi decisiva para a destruição da Mata Atlântica.

- Cana-de-Açúcar

O açúcar consumido na Europa era fornecido pelas ilhas da Madeira, Açores e Cabo Verde (colônias portuguesas no Atlântico), Sicília e pelo Oriente, mas a quantidade era muito reduzida diante da demanda.

Animada com as perspectivas do mercado e com a adequação do clima brasileiro (quente e úmido) ao plantio, a Coroa, para iniciar a produção açucareira, tratou de levantar capitais em Portugal e, principalmente, junto a banqueiros e comerciantes holandeses, que, aliás, foram os que mais lucraram com o comércio do açúcar.

Para que fosse economicamente viável, o plantio de cana deveria ser feito em grandes extensões de terra e com grande volume de mão-de-obra. Assim, a produção foi organizada em sistema de plantation: latifúndios (engenhos), escravidão (inicialmente indígena e posteriormente africana), monocultura para exportação. Para dar suporte ao empreendimento, desenvolveu-se uma modesta agricultura de subsistência (mandioca, feijão, algodão, etc).

O cultivo de cana foi iniciado em 1532, na Vila de São Vicente, por Martim Afonso de Sousa, mas foi na Zona da Mata nordestina que a produção se expandiu. Em 1570, já existiam no Brasil cerca de 60 engenhos e, em fins do século XVI, esse número já havia sido duplicado, dos quais 62 estavam localizados em Pernambuco, 36 na Bahia e os restantes nas demais capitanias. A decadência se iniciou

na segunda metade do século XVII, devido à concorrência do açúcar holandês. É bom destacar que nenhuma atividade superou a riqueza de açúcar no Período Colonial.

OBS. Apesar dos escravos serem a imensa maioria da mão-de-obra, existiam trabalhadores brancos remunerados, que ocupavam funções de destaque, mas por trabalharem junto aos negros, sofriam preconceito.

Sociedade Açucareira

A sociedade açucareira nordestina do Período Colonial possuía as seguintes características:

- Latifundiária.
- Rural.
- Horizontal.
- Escravista.
- Patriarcal

OBS. Os mascates, comerciantes itinerantes, constituíam um pequeno grupo social.

- Mineração

A mineração ocorreu, principalmente, nos atuais estados de Minas Gerais, Goiás e Mato Grosso, entre o final do século XVII e a segunda metade do século XVIII.

Ouro

Havia dois tipos de exploração aurífera: ouro de fiação (realizada nas areias dos rios e riachos, em pequena quantidade, por homens livres ou escravos no dia da folga); e ouro de lavra ou de mina (extração em grandes jazidas feita por grande quantidade de escravos).

A Intendência das Minas era o órgão, independente de qualquer autoridade colonial, encarregado da exploração das jazidas, bem como, do policiamento, da fiscalização e da tributação.

- Tributação: A Coroa exigia 20% dos metais preciosos (o Quinto) e a Capitação (imposto pago de acordo com o número de escravos). Mas como era muito fácil contrabandear ouro em pó ou em pepita, em 1718 foram criadas as Casas de Fundição e todo ouro encontrado deveria ser fundido em barras.

Em 1750, foi criada uma taxa anual de 100 arrobas por ano (1500 quilos). Sempre que a taxa fixada não era alcançada, o governo poderia decretar a Derrama (cobrança forçada dos impostos atrasados). A partir de 1762, a taxa jamais foi alcançada e as “derramas” se sucederam, geralmente usando de violência. Em 1789, a Derrama foi suspensa devido à revolta conhecida como Inconfidência Mineira.

Diamantes

No início a exploração era livre, desde que se pagasse o Quinto. A fiscalização ficava por conta do Distrito Diamantino, cujo centro era o Arraial do Tijuco. Mas, a partir de 1740, só poderia ser realizada pelo Contratador Real dos Diamantes, destacando-se João Fernandes de Oliveira.

Em 1771 foi criada, pelo Marquês de Pombal, a Intendência Real dos Diamantes, com o objetivo de controlar a atividade.

Sociedade mineradora

A sociedade mineira ou mineradora possuía as seguintes características:

- Urbana.
- Escravista.

- Maior Mobilidade Social

OBS.

1- Surgem novos grupos sociais, como, tropeiros, garimpeiros e mascates.

2- Alguns escravos, como Xica da Silva e Chico Rei, tornaram-se muito ricos e obtiveram ascensão social.

3- É um erro achar que a população da região mineradora era abastada, pois a maioria era muito pobre e apenas um pequeno grupo era muito rico. Além disso, os preços dos produtos eram mais elevados do que no restante do Brasil.

4- A mineração contribuiu para interiorizar a colonização e para criar um mercado interno na colônia.

- Pecuária

A criação de gado foi introduzida na época de Tomé de Sousa, como uma atividade subsidiária à cana-de-açúcar, mas como o gado destruía o canavial, sua criação foi sendo empurrada para o sertão, tornando-se responsável pela interiorização da colonização do Nordeste, com grandes fazendas e oficinas de charque, utilizando a mão-de-obra local e livre, pois o vaqueiro era pago através da “quartiação”. Mais tarde, devido às secas devastadoras no sertão nordestino, a região Sul passou a ser a grande produtora de carne de charque, utilizando negros escravos.

- Algodão

A plantação de algodão se desenvolveu no Nordeste, principalmente no Maranhão e tinha uma importância econômica de caráter interno, pois era utilizado para fazer roupas para a população mais pobre e para os escravos.

- Tabaco

Desenvolveu-se no Nordeste como uma atividade comercial, escravista e exportadora, pois era utilizado, juntamente com a rapadura e a aguardente, como moeda para adquirir escravos na África.

- Drogas do sertão

Desde o século XVI, as Drogas do Sertão (guaraná, pimentas, ervas, raízes, cascas de árvores, cacau, etc.) eram coletadas pelos índios na Amazônia e exportadas para a Europa, tanto por contrabandistas, quanto por padres jesuítas. Como o acesso à região era muito difícil, a floresta foi preservada.

Povoamento do interior no Período Colonial (Séc. XVII)

Até o século XVI, com a extração de pau-brasil e a produção açucareira, o povoamento do Brasil se limitou a uma estreita faixa territorial próximo ao litoral, em função da vegetação e do solo favoráveis a tais práticas respectivamente, porém, como vimos acima, esses não eram os únicos produtos explorados, o sistema econômico exploratório envolvia outras fontes, isso potencializou o povoamento do interior.

As causas da interiorização do povoamento

1) União Ibérica (1580-1640): a união entre Espanha e Portugal por imposição da Coroa Espanhola colocou em desuso o Tratado de Tordesilhas, permitindo que expedições exploratórias partissem do litoral brasileiro em direção ao que antes era definido como América Espanhola.

CONHECIMENTOS ESPECÍFICOS

Técnico em Enfermagem

ÉTICA E BIOÉTICA NA ENFERMAGEM; ÉTICA PROFISSIONAL E LEI DO EXERCÍCIO PROFISSIONAL DA ENFERMAGEM

A ética é um conjunto de normas de condutas inerentes a uma sociedade, e que nas sociedades modernas, a partir da reflexão filosófica, ética ou filosofia moral, o conjunto de normas é racionalizado, isto é, são explicitados os valores e razões da sua validade¹.

Para instituir valores ou critérios éticos para o estabelecimento de normas morais, podem ser utilizados diferentes fundamentos, em relação à reflexão moderna sobre a ética.

Uma empresa, enquanto instituição social, e, no nosso caso, numa sociedade pluralista e democrática, pode também adotar diferentes critérios para definir seus valores éticos e, conseqüentemente, as normas de conduta que deverão ser respeitadas pelos que nela trabalham. Sua identidade, ou sua imagem, no entanto, depende dos critérios que adota e pratica, o que a tornará confiável ou não no meio social.

O mesmo raciocínio pode ser adotado em relação às pessoas que formam uma empresa, pois elas, enquanto sujeito ético, isto é, enquanto capazes de compreender as normas necessárias para o bom ambiente de trabalho e, conseqüentemente, de assumir voluntariamente uma postura em relação a essa empresa na qual decidiram ou conseguiram trabalhar, também podem, a partir de sua consciência e liberdade, adotar uma postura que não seja condizente com o que delas se espera.

Postura profissional

A ética profissional está ligada à postura que se espera de um profissional, no exercício de uma determinada tarefa ou profissão. Ou seja, é a conduta que o indivíduo deve observar em sua atividade, no sentido de valorizar a profissão ou atividade laboral e bem servir aos que dela dependem.

Esse aspecto da vida profissional é tão importante que as profissões regulamentadas criam um código de ética profissional, ou seja, um conjunto de normas que deverá ser observado pelas pessoas que exercerem a profissão. O código prevê, inclusive, penalidades para a não observância das normas, que podem culminar com a cassação do direito de exercer a profissão.

Os códigos de ética profissional também são chamados de códigos deontológicos, palavra que deriva do grego *deon*, que significa o que deve ser feito. O código deontológico é o conjunto dos deveres exigidos no exercício de uma determinada profissão, que se expressará em obrigações profissionais, ou seja, o que um profissional deve fazer e o que ele não pode fazer no exercício da profissão.

Formação do perfil profissional ético

Em geral, durante o processo de formação profissional, principalmente quando o estudante tem contato com o mundo do trabalho, ele toma conhecimento de que o perfil ético é um dos grandes critérios das empresas para a seleção de profissionais.

Por isso, é de fundamental importância que a escola ou o curso de formação profissional propicie ao candidato a uma nova vaga no mundo do trabalho uma formação sólida na área de ética.

Tal formação, no entanto, não pode se dar somente no nível teórico, mas, sobretudo no nível prático. É na condescendência ou não em relação aos comportamentos antiéticos do estudante, principalmente em relação às pequenas normas que fazem o dia a dia da escola e, por conseguinte, o dia a dia da formação, como por exemplo, a pontualidade, a assiduidade, a responsabilidade em relação aos prazos estabelecidos, o empenho nas tarefas empreendidas, a solidariedade com os colegas, que poderá se estruturar ou não uma base mais sólida de formação moral profissional.

O processo de formação é o momento de o aluno refletir e dialogar com colegas sobre as necessidades do mundo do trabalho.

O profissional ético é uma pessoa com uma formação técnica consolidada, mas, sobretudo, com uma formação moral adequada para exercer uma atividade laboral numa empresa, seja ela grande ou pequena, ou de forma autônoma. A formação técnica também é um dos elementos da formação ética, porque um profissional que se diz preparado, mas que não possui as habilidades necessárias para realizar uma tarefa, na realidade prejudica a si próprio, aos colegas e à empresa que o contratou.

A conduta ética dos profissionais de uma empresa poderá levá-los, por exemplo, a dizer não para um cliente, sempre que for necessário dizer não, mesmo que isso venha a desagradá-lo. Embora uma postura como essa possa fazer parecer que a empresa vai perder clientes ou fornecedores, isso se dará no curto prazo, porque no médio e longo prazo, se as decisões foram acertadas e tomadas a partir de critérios éticos, esses ou outros clientes ou fornecedores tenderão a ver na empresa uma coerência que possibilitará mais segurança e fidelização.

A conduta ética também não inibe a iniciativa e a criatividade dos funcionários. Ao contrário, um profissional ético tem condições de deliberar o que é bom para a organização em que trabalha e propor as inovações que considera importantes.

Em algumas situações, é óbvio que a cultura institucional pode não aceitar a postura do funcionário. Nesse caso, cabe uma avaliação criteriosa, por parte da pessoa que tem critérios éticos no seu agir, se realmente vale a pena trabalhar numa empresa na qual a cultura institucional não prima pela coerência ética.

A ética profissional

Os códigos de ética profissional, são normas criteriosamente estabelecidas pelos conselhos profissionais que regulam cada profissão, para que o exercício profissional em uma determinada área se pautar por razões bem definidas.

¹ http://www.nre.seed.pr.gov.br/arquivos/File/guarapuava/eudcao_profissional/etica_prof2.pdf

Em outras palavras, a ética profissional se constitui em princípios básicos que orientam o profissional para o exercício de uma profissão. Define o que ele pode fazer e o que ele não deve fazer.

Alguns desses princípios são comuns à maior parte dos Códigos de Ética Profissional. A seguir, destacamos alguns princípios afirmativos e outros restritivos, relacionados ao que o profissional deve fazer e o que o profissional não pode fazer no exercício da profissão.

A maioria dos códigos de ética determina que um profissional, ao exercer uma profissão, deve:

- primar pela honestidade, entendida como uma conduta exemplar, no sentido de respeitar as normas de trabalho e os valores definidos como positivos em nossa sociedade;
- executar seu trabalho procurando maximizar suas realizações, no sentido da busca constante da excelência. Ou seja, para ser ético, um profissional não pode nunca se acomodar e acreditar que já sabe tudo; ao contrário, deve buscar constantemente aperfeiçoamento de si próprio e da profissão que exerce;
- formar uma consciência profissional, isto é, agir em conformidade com os princípios que a profissão define como os corretos para a atividade que exerce;
- respeitar a dignidade da pessoa humana em si e nas relações que estabelece com colegas, com pessoas que recebem o serviço de sua profissão, etc. Neste princípio está implícita a ideia de que o profissional deve manter um tratamento respeitoso e educado com as pessoas com as quais se relaciona, com colegas de trabalho, com subordinados e superiores hierárquicos;
- ter lealdade profissional, ou seja, honrar a própria profissão ou a instituição na qual exerce a atividade laboral;
- manter sempre segredo profissional em relação a situações, informações e acontecimentos para os quais a atividade profissional exigir sigilo;
- ser discreto no exercício profissional. Por exemplo, a profissão ou situações profissionais não podem ser utilizadas para buscar fama instantânea através de sensacionalismo midiático;
- prestar contas aos superiores. É um dos pilares da ética profissional o dever da pessoa que exerce uma profissão de manter as situações de hierarquia imediata no ambiente de trabalho;
- seguir as normas administrativas da empresa na qual trabalha e principalmente as normas definidas para o exercício profissional.

Por outro lado, alguns comportamentos são considerados antiéticos, de tal forma que os códigos proíbem algumas condutas, entre elas:

- negar-se a colaborar com os colegas nas dependências da empresa para a qual trabalha;
- mentir e semear a discórdia entre os colegas de trabalho;
- utilizar informações privilegiadas conseguidas na atividade laboral para obter vantagens pessoais;
- fazer concorrência desleal, oferecendo seus serviços a preço abaixo do definido na profissão para prejudicar colegas;
- não realizar adequadamente seus serviços profissionais;
- ter conduta egoísta não transmitindo conhecimentos e experiências necessárias para o bom funcionamento do ambiente profissional;
- fazer publicações ou declarações indecorosas e inexas.

Fazendo uma análise das orientações acima, verifica-se que todas elas têm como “razões” não a simples determinação de uma norma pela norma, mas a orientação do exercício profissional. No

sentido de que o profissional, ao realizar sua função, deve primar por uma conduta que tenha como fim o aprimoramento do exercício profissional, a melhoria dos serviços para quem a profissão é destinada e, enfim, a melhoria ou aprimoramento da sociedade como um todo, a quem, em última instância, se destinam os serviços profissionais.

A Ética Profissional está relacionada à postura de uma pessoa, enquanto sujeito ético, isto é, enquanto capaz de compreender as normas necessárias para o bom ambiente de trabalho e, consequentemente, capaz de assumir voluntariamente uma postura ética no ambiente de trabalho.

A partir de sua consciência e liberdade, a pessoa poderá adotar uma postura que não seja condizente com o que dela se espera. Nesse caso estará construindo uma imagem profissional difícil de ser revertida.

É muito importante que o profissional tenha consciência do que está fazendo no exercício profissional e que tenha claros os critérios que estão orientando suas atividades laborais.

Ética Profissional na Enfermagem

Cada profissão requer o seu Código de Ética e, na Enfermagem, este vêm sendo formulado e reformulado com participação da categoria em suas várias instâncias representativas, com discussões ampliadas em reuniões abertas a todos os inscritos, nos Conselhos Regionais, encaminhando tais contribuições ao Conselho Federal de Enfermagem (COFEN).

Intencionalmente, o código contém conceitos filosóficos correspondentes ao que a profissão traz como imagem em sua prática na sociedade. O sentido da ética encaminha o código como uma bússola ao enfrentamento de desafios da realidade do trabalho profissional de Enfermagem.

É a ética que consagra valor à vida, e a Enfermagem destina seu trabalho, essencialmente, a este valor. O preâmbulo de um código traz um texto que em breves linhas, posiciona a profissão no mundo dos valores e expõe referenciais de ênfase aos Direitos; Deveres; e inclui Proibições, a fim de orientar os profissionais quanto ao zelo do seu exercício individual e coletivo, em seu compromisso com o bem estar social retratado pelo trabalho que realiza na sociedade.

O COFEN edita a forma unificada por revisão das contribuições recebidas e torna o Código de Ética dos Profissionais de Enfermagem, em sua forma final e aprovada, uma Resolução, anexando o Código de Ética, na íntegra como o documento composto e instituído pelo Conselho Federal de Enfermagem. A unificação do Código de Ética Profissional, traz consigo o assentamento filosófico para guiar o rumo desejável ao conceito de desempenho da profissão de Enfermagem brasileira, e sua imagem na sociedade.

Do ponto de vista objetivo, como qualquer introdução do leitor ao teor principal do texto é feita uma apresentação ordenada e sumária do que contém o código em seus capítulos, desdobramentos e temáticas abordadas. Para sedimentar e mostrar os valores a ser defendido constantemente pelos profissionais, o Código busca esclarecer em Títulos de Capítulos, Artigos, Incisos e Parágrafos, cada enunciado com propriedades de esclarecimento de condutas técnicas e éticas.

Tudo busca convergir ao encontro de maneiras prudentes e peritas para evitar riscos e atender a finalidade de produzir benefícios à pessoa, grupos ou comunidades que participam do trabalho realizado pelos profissionais de Enfermagem. Assim, trata-se de um guia ao bom exercício profissional e, mais que isso, uma ordenação

de preceitos éticos que reúnem elementos conceituais que visam exprimir de forma concreta, as bases da profissão exercida responsabilmente na sociedade brasileira.

Desse modo, um código ético-profissional pode e deve ser tomado, seja na assistência, ensino, ou pesquisa profissional, como uma sólida base de princípios nele contidos. Cada situação profissional enfrentada precisa encontrar respostas codificadas a questões como:

A ética, evidentemente, não se resume a um Código Profissional, mas é um referencial que se impõe como soberano, a funcionar como justos limites às práticas exercidas em nome da Enfermagem brasileira.

A Resolução Cofen nº 311 de 08 de fevereiro de 2007 previa o Código de Ética dos Profissionais de Enfermagem, no entanto, a mesma foi **revogada** pela **Resolução COFEN nº 564/2017**. A nova revisão reúne os direitos, os deveres, as proibições, as infrações, as proibições e as infrações e penalidades a serem observados e cumpridos durante o exercício da profissão.

Bioética (“ética da vida”)

É a ciência “que tem como objetivo indicar os limites e as finalidades da intervenção do homem sobre a vida, identificar os valores de referência racionalmente proponíveis, denunciar os riscos das possíveis aplicações” (LEONE; PRIVITERA; CUNHA, 2001).

Para a Bioética, é fundamental o respeito à vida humana. A vida é um processo que pode ser:

- a) contínuo: porque é ininterrupto na sua duração. Se houver interrupção, haverá a morte.
- b) coordenado: significa que o DNA do próprio embrião é responsável pelo gerenciamento das etapas de seu desenvolvimento.
- c) progressivo: porque a vida apresenta, como propriedade, a gradualidade, na qual o processo de desenvolvimento leva a uma complexidade cada vez maior da vida em formação.

CÓDIGO DE ÉTICA DOS PROFISSIONAIS DE ENFERMAGEM

O Código de Ética dos Profissionais de Enfermagem é o documento criado para estabelecer direitos e deveres dos profissionais de enfermagem (enfermeiros, técnicos, auxiliares de enfermagem, parteiras), delimitando padrões éticos e morais.

A resolução mais recente aprovada e editada pelo Conselho Federal de Enfermagem (COFEN) do Código de Ética dos Profissionais de Enfermagem foi publicada no Diário Oficial da União em novembro de 2017 (Resolução COFEN N°564/2017).

RESOLUÇÃO COFEN N°564/2017

O Conselho Federal de Enfermagem – Cofen, no uso das atribuições que lhe são conferidas pela Lei nº 5.905, de 12 de julho de 1973, e pelo Regimento da Autarquia, aprovado pela Resolução Cofen nº 421, de 15 de fevereiro de 2012, e

CONSIDERANDO que nos termos do inciso III do artigo 8º da Lei 5.905, de 12 de julho de 1973, compete ao Cofen elaborar o Código de Deontologia de Enfermagem e alterá-lo, quando necessário, ouvidos os Conselhos Regionais;

CONSIDERANDO que o Código de Deontologia de Enfermagem deve submeter-se aos dispositivos constitucionais vigentes;

CONSIDERANDO a Declaração Universal dos Direitos Humanos, promulgada pela Assembleia Geral das Nações Unidas (1948) e adotada pela Convenção de Genebra (1949), cujos postulados estão contidos no Código de Ética do Conselho Internacional de Enfermeiras (1953, revisado em 2012);

CONSIDERANDO a Declaração Universal sobre Bioética e Direitos Humanos (2005);

CONSIDERANDO o Código de Deontologia de Enfermagem do Conselho Federal de Enfermagem (1976), o Código de Ética dos Profissionais de Enfermagem (1993, reformulado em 2000 e 2007), as normas nacionais de pesquisa (Resolução do Conselho Nacional de Saúde – CNS nº 196/1996), revisadas pela Resolução nº 466/2012, e as normas internacionais sobre pesquisa envolvendo seres humanos;

CONSIDERANDO a proposta de Reformulação do Código de Ética dos Profissionais de Enfermagem, consolidada na 1ª Conferência Nacional de Ética na Enfermagem – 1ª CONEENF, ocorrida no período de 07 a 09 de junho de 2017, em Brasília – DF, realizada pelo Conselho Federal de Enfermagem e Coordenada pela Comissão Nacional de Reformulação do Código de Ética dos Profissionais de Enfermagem, instituída pela Portaria Cofen nº 1.351/2016;

CONSIDERANDO a Lei nº 11.340, de 07 de agosto de 2006 (Lei Maria da Penha) que cria mecanismos para coibir a violência doméstica e familiar contra a mulher, nos termos do § 8º do art. 226 da Constituição Federal e a Lei nº 10.778, de 24 de novembro de 2003, que estabelece a notificação compulsória, no território nacional, nos casos de violência contra a mulher que for atendida em serviços de saúde públicos e privados;

CONSIDERANDO a Lei nº 8.069, de 13 de julho de 1990, que dispõe sobre o Estatuto da Criança e do Adolescente;

CONSIDERANDO a Lei nº. 10.741, de 01 de outubro de 2003, que dispõe sobre o Estatuto do Idoso;

CONSIDERANDO a Lei nº. 10.216, de 06 de abril de 2001, que dispõe sobre a proteção e os direitos das pessoas portadoras de transtornos mentais e redireciona o modelo assistencial em saúde mental;

CONSIDERANDO a Lei 8.080, de 19 de setembro de 1990, que dispõe sobre as condições para a promoção, proteção e recuperação da saúde, a organização e o funcionamento dos serviços correspondentes;

CONSIDERANDO as sugestões apresentadas na Assembleia Extraordinária de Presidentes dos Conselhos Regionais de Enfermagem, ocorrida na sede do Cofen, em Brasília, Distrito Federal, no dia 18 de julho de 2017, e

CONSIDERANDO a deliberação do Plenário do Conselho Federal de Enfermagem em sua 491ª Reunião Ordinária,
RESOLVE:

Art. 1º Aprovar o novo Código de Ética dos Profissionais de Enfermagem, conforme o anexo desta Resolução, para observância e respeito dos profissionais de Enfermagem, que poderá ser consultado através do sítio de internet do Cofen (www.cofen.gov.br).

Art. 2º Este Código aplica-se aos Enfermeiros, Técnicos de Enfermagem, Auxiliares de Enfermagem, Obstetrias e Parteiras, bem como aos atendentes de Enfermagem.

Art. 3º Os casos omissos serão resolvidos pelo Conselho Federal de Enfermagem.

Art. 4º Este Código poderá ser alterado pelo Conselho Federal de Enfermagem, por proposta de 2/3 dos Conselheiros Efetivos do Conselho Federal ou mediante proposta de 2/3 dos Conselhos Regionais.

Parágrafo Único. A alteração referida deve ser precedida de ampla discussão com a categoria, coordenada pelos Conselhos Regionais, sob a coordenação geral do Conselho Federal de Enfermagem, em formato de Conferência Nacional, precedida de Conferências Regionais.

Art. 5º A presente Resolução entrará em vigor 120 (cento e vinte) dias a partir da data de sua publicação no Diário Oficial da União, revogando-se as disposições em contrário, em especial a Resolução Cofen nº 311/2007, de 08 de fevereiro de 2007.

ANEXO DA RESOLUÇÃO COFEN Nº 564/2017

PREÂMBULO

O Conselho Federal de Enfermagem, ao revisar o Código de Ética dos Profissionais de Enfermagem – CEPE, norteou-se por princípios fundamentais, que representam imperativos para a conduta profissional e consideram que a Enfermagem é uma ciência, arte e uma prática social, indispensável à organização e ao funcionamento dos serviços de saúde; tem como responsabilidades a promoção e a restauração da saúde, a prevenção de agravos e doenças e o alívio do sofrimento; proporciona cuidados à pessoa, à família e à coletividade; organiza suas ações e intervenções de modo autônomo, ou em colaboração com outros profissionais da área; tem direito a remuneração justa e a condições adequadas de trabalho, que possibilitem um cuidado profissional seguro e livre de danos. Sobretudo, esses princípios fundamentais reafirmam que o respeito aos direitos humanos é inerente ao exercício da profissão, o que inclui os direitos da pessoa à vida, à saúde, à liberdade, à igualdade, à segurança pessoal, à livre escolha, à dignidade e a ser tratada sem distinção de classe social, geração, etnia, cor, crença religiosa, cultura, incapacidade, deficiência, doença, identidade de gênero, orientação sexual, nacionalidade, convicção política, raça ou condição social.

Inspirado nesse conjunto de princípios é que o Conselho Federal de Enfermagem, no uso das atribuições que lhe são conferidas pelo Art. 8º, inciso III, da Lei nº 5.905, de 12 de julho de 1973, aprova e edita esta nova revisão do CEPE, exortando os profissionais de Enfermagem à sua fiel observância e cumprimento.

— Princípios fundamentais

A Enfermagem é comprometida com a produção e gestão do cuidado prestado nos diferentes contextos socioambientais e culturais em resposta às necessidades da pessoa, família e coletividade.

O profissional de Enfermagem atua com autonomia e em consonância com os preceitos éticos e legais, técnico-científico e teórico-filosófico; exerce suas atividades com competência para promoção do ser humano na sua integralidade, de acordo com os Princípios da Ética e da Bioética, e participa como integrante da equipe de Enfermagem e de saúde na defesa das Políticas Públicas, com ênfase nas políticas de saúde que garantam a universalidade de acesso, integralidade da assistência, resolutividade, preservação

da autonomia das pessoas, participação da comunidade, hierarquização e descentralização político-administrativa dos serviços de saúde.

O cuidado da Enfermagem se fundamenta no conhecimento próprio da profissão e nas ciências humanas, sociais e aplicadas e é executado pelos profissionais na prática social e cotidiana de assistir, gerenciar, ensinar, educar e pesquisar.

CAPÍTULO I DOS DIREITOS

Art. 1º Exercer a Enfermagem com liberdade, segurança técnica, científica e ambiental, autonomia, e ser tratado sem discriminação de qualquer natureza, segundo os princípios e pressupostos legais, éticos e dos direitos humanos.

Art. 2º Exercer atividades em locais de trabalho livre de riscos e danos e violências física e psicológica à saúde do trabalhador, em respeito à dignidade humana e à proteção dos direitos dos profissionais de enfermagem.

Art. 3º Apoiar e/ou participar de movimentos de defesa da dignidade profissional, do exercício da cidadania e das reivindicações por melhores condições de assistência, trabalho e remuneração, observados os parâmetros e limites da legislação vigente.

Art. 4º Participar da prática multiprofissional, interdisciplinar e transdisciplinar com responsabilidade, autonomia e liberdade, observando os preceitos éticos e legais da profissão.

Art. 5º Associar-se, exercer cargos e participar de Organizações da Categoria e Órgãos de Fiscalização do Exercício Profissional, atendidos os requisitos legais.

Art. 6º Aprimorar seus conhecimentos técnico-científicos, ético-políticos, socioeducativos, históricos e culturais que dão sustentação à prática profissional.

Art. 7º Ter acesso às informações relacionadas à pessoa, família e coletividade, necessárias ao exercício profissional.

Art. 8º Requerer ao Conselho Regional de Enfermagem, de forma fundamentada, medidas cabíveis para obtenção de desagravo público em decorrência de ofensa sofrida no exercício profissional ou que atinja a profissão.

Art. 9º Recorrer ao Conselho Regional de Enfermagem, de forma fundamentada, quando impedido de cumprir o presente Código, a Legislação do Exercício Profissional e as Resoluções, Decisões e Pareceres Normativos emanados pelo Sistema Cofen/Conselhos Regionais de Enfermagem.

Art. 10 Ter acesso, pelos meios de informação disponíveis, às diretrizes políticas, normativas e protocolos institucionais, bem como participar de sua elaboração.

Art. 11 Formar e participar da Comissão de Ética de Enfermagem, bem como de comissões interdisciplinares da instituição em que trabalha.

Art. 12 Abster-se de revelar informações confidenciais de que tenha conhecimento em razão de seu exercício profissional.

Art. 13 Suspender as atividades, individuais ou coletivas, quando o local de trabalho não oferecer condições seguras para o exercício profissional e/ou desrespeitar a legislação vigente, ressalvadas as situações de urgência e emergência, devendo formalizar imediatamente sua decisão por escrito e/ou por meio de correio eletrônico à instituição e ao Conselho Regional de Enfermagem.