



CÓD: OP-249JL-24
7908403558988

FEIRA DE SANTANA-BA

PREFEITURA MUNICIPAL DE FEIRA DE SANTANA - BAHIA

Administrador

EDITAL Nº 01, DE 30 DE JULHO DE 2024

Língua Portuguesa

1. Compreensão e interpretação de textos	1
2. Tipologia textual	1
3. Acentuação gráfica.....	2
4. Ortografia oficial	2
5. Emprego das classes de palavras	3
6. Sintaxe da oração e do período	11
7. Emprego do sinal indicativo de crase.....	14
8. Pontuação	15
9. Concordância nominal e verbal	18
10. Regência nominal e verbal.....	20
11. Significação das palavras.....	21

Raciocínio Lógico

1. Noções de Lógica. Diagramas Lógicos: conjuntos e elementos	31
2. Lógica da argumentação	35
3. Tipos de Raciocínio. Conectivos Lógicos. Proposições lógicas Simples e compostas.....	39
4. Elementos de teoria dos conjuntos	43
5. Análise combinatória	45
6. Probabilidade.....	48

Noções de Informática

1. Internet e Aplicativos. Navegadores (Browser).....	53
2. Ferramentas de busca.....	59
3. Correios Eletrônicos.....	61
4. Editores de Apresentação. Editores de Planilhas. Editores de Texto. Pacote Microsoft Office	64

Conhecimentos Específicos ***Administrador***

1. Noções de Administração Geral.....	75
2. A nova Administração Pública. O Estado e a Administração Pública na sociedade contemporânea	87
3. Gestão de processos	91
4. Gestão da qualidade	93
5. Comportamento organizacional	97
6. Gestão de pessoas	97
7. Gerenciamento de projetos.....	100

ÍNDICE

8. Desenvolvimento e aprendizagem organizacional e inovação.....	102
9. Processos ou funções administrativas	106
10. Administração de materiais e logística	106
11. Compras na Administração Pública e legislação pertinente	127
12. Administração de Recursos Materiais.....	129
13. Noções de Administração Financeira e Orçamentária	129
14. Finanças e contabilidade públicas, orçamento público, tributação e legislação pertinente.....	132
15. Noções de contrato administrativo, gestão e fiscalização de contratos	149
16. Lei Federal nº 14.133/2021 (Licitações e Contratos Administrativos)	158
17. Lei Complementar nº 101/00 (Lei de Responsabilidade Fiscal)	199
18. Lei Federal nº 12.527/2011 e suas alterações (Lei de Acesso à Informação)	213
19. Lei Federal nº 13.709/2018 e suas alterações (Lei Geral de Proteção de Dados).....	219

LÍNGUA PORTUGUESA

COMPREENSÃO E INTERPRETAÇÃO DE TEXTOS

Compreender e interpretar textos é essencial para que o objetivo de comunicação seja alcançado satisfatoriamente. Com isso, é importante saber diferenciar os dois conceitos. Vale lembrar que o texto pode ser verbal ou não-verbal, desde que tenha um sentido completo.

A **compreensão** se relaciona ao entendimento de um texto e de sua proposta comunicativa, decodificando a mensagem explícita. Só depois de compreender o texto que é possível fazer a sua interpretação.

A **interpretação** são as conclusões que chegamos a partir do conteúdo do texto, isto é, ela se encontra para além daquilo que está escrito ou mostrado. Assim, podemos dizer que a interpretação é subjetiva, contando com o conhecimento prévio e do repertório do leitor.

Dessa maneira, para compreender e interpretar bem um texto, é necessário fazer a decodificação de códigos linguísticos e/ou visuais, isto é, identificar figuras de linguagem, reconhecer o sentido de conjunções e preposições, por exemplo, bem como identificar expressões, gestos e cores quando se trata de imagens.

Dicas práticas

1. Faça um resumo (pode ser uma palavra, uma frase, um conceito) sobre o assunto e os argumentos apresentados em cada parágrafo, tentando traçar a linha de raciocínio do texto. Se possível, adicione também pensamentos e inferências próprias às anotações.

2. Tenha sempre um dicionário ou uma ferramenta de busca por perto, para poder procurar o significado de palavras desconhecidas.

3. Fique atento aos detalhes oferecidos pelo texto: dados, fonte de referências e datas.

4. Sublinhe as informações importantes, separando fatos de opiniões.

5. Perceba o enunciado das questões. De um modo geral, questões que esperam **compreensão do texto** aparecem com as seguintes expressões: *o autor afirma/sugere que...; segundo o texto...; de acordo com o autor...* Já as questões que esperam **interpretação do texto** aparecem com as seguintes expressões: *conclui-se do texto que...; o texto permite deduzir que...; qual é a intenção do autor quando afirma que...*

TIPOLOGIA TEXTUAL

A partir da estrutura linguística, da função social e da finalidade de um texto, é possível identificar a qual tipo e gênero ele pertence. Antes, é preciso entender a diferença entre essas duas classificações.

Tipos textuais

A tipologia textual se classifica a partir da estrutura e da finalidade do texto, ou seja, está relacionada ao modo como o texto se apresenta. A partir de sua função, é possível estabelecer um padrão específico para se fazer a enunciação.

Veja, no quadro abaixo, os principais tipos e suas características:

TEXTO NARRATIVO	Apresenta um enredo, com ações e relações entre personagens, que ocorre em determinados espaço e tempo. É contado por um narrador, e se estrutura da seguinte maneira: apresentação > desenvolvimento > clímax > desfecho
TEXTO DISSERTATIVO-ARGUMENTATIVO	Tem o objetivo de defender determinado ponto de vista, persuadindo o leitor a partir do uso de argumentos sólidos. Sua estrutura comum é: introdução > desenvolvimento > conclusão.
TEXTO EXPOSITIVO	Procura expor ideias, sem a necessidade de defender algum ponto de vista. Para isso, usa-se comparações, informações, definições, conceitualizações etc. A estrutura segue a do texto dissertativo-argumentativo.
TEXTO DESCRITIVO	Expõe acontecimentos, lugares, pessoas, de modo que sua finalidade é descrever, ou seja, caracterizar algo ou alguém. Com isso, é um texto rico em adjetivos e em verbos de ligação.
TEXTO INJUNTIVO	Oferece instruções, com o objetivo de orientar o leitor. Sua maior característica são os verbos no modo imperativo.

Gêneros textuais

A classificação dos gêneros textuais se dá a partir do reconhecimento de certos padrões estruturais que se constituem a partir da função social do texto. No entanto, sua estrutura e seu estilo não são tão limitados e definidos como ocorre na tipologia textual, podendo se apresentar com uma grande diversidade. Além disso, o padrão também pode sofrer modificações ao longo do tempo, assim como a própria língua e a comunicação, no geral.

Alguns exemplos de gêneros textuais:

- Artigo
- Bilhete
- Bula
- Carta
- Conto
- Crônica
- E-mail
- Lista
- Manual
- Notícia
- Poema
- Propaganda
- Receita culinária
- Resenha
- Seminário

Vale lembrar que é comum enquadrar os gêneros textuais em determinados tipos textuais. No entanto, nada impede que um texto literário seja feito com a estruturação de uma receita culinária, por exemplo. Então, fique atento quanto às características, à finalidade e à função social de cada texto analisado.

ORTOGRAFIA OFICIAL

A ortografia oficial diz respeito às regras gramaticais referentes à escrita correta das palavras. Para melhor entendê-las, é preciso analisar caso a caso. Lembre-se de que a melhor maneira de memorizar a ortografia correta de uma língua é por meio da leitura, que também faz aumentar o vocabulário do leitor.

Neste capítulo serão abordadas regras para dúvidas frequentes entre os falantes do português. No entanto, é importante ressaltar que existem inúmeras exceções para essas regras, portanto, fique atento!

Alfabeto

O primeiro passo para compreender a ortografia oficial é conhecer o alfabeto (os sinais gráficos e seus sons). No português, o alfabeto se constitui 26 letras, divididas entre **vogais** (a, e, i, o, u) e **consoantes** (restante das letras).

Com o Novo Acordo Ortográfico, as consoantes **K**, **W** e **Y** foram reintroduzidas ao alfabeto oficial da língua portuguesa, de modo que elas são usadas apenas em duas ocorrências: **transcrição de nomes próprios e abreviaturas e símbolos de uso internacional**.

Uso do “X”

Algumas dicas são relevantes para saber o momento de usar o X no lugar do CH:

- Depois das sílabas iniciais “me” e “en” (ex: mexerica; enxergar)
- Depois de ditongos (ex: caixa)
- Palavras de origem indígena ou africana (ex: abacaxi; orixá)

Uso do “S” ou “Z”

Algumas regras do uso do “S” com som de “Z” podem ser observadas:

- Depois de ditongos (ex: coisa)

- Em palavras derivadas cuja palavra primitiva já se usa o “S” (ex: casa > casinha)

- Nos sufixos “ês” e “esa”, ao indicarem nacionalidade, título ou origem. (ex: portuguesa)

- Nos sufixos formadores de adjetivos “ense”, “oso” e “osa” (ex: populoso)

Uso do “S”, “SS”, “Ç”

- “S” costuma aparecer entre uma vogal e uma consoante (ex: diversão)

- “SS” costuma aparecer entre duas vogais (ex: processo)

- “Ç” costuma aparecer em palavras estrangeiras que passaram pelo processo de aportuguesamento (ex: muçarela)

Os diferentes porquês

POR QUE	Usado para fazer perguntas. Pode ser substituído por “por qual motivo”
PORQUE	Usado em respostas e explicações. Pode ser substituído por “pois”
POR QUÊ	O “que” é acentuado quando aparece como a última palavra da frase, antes da pontuação final (interrogação, exclamação, ponto final)
PORQUÊ	É um substantivo, portanto costuma vir acompanhado de um artigo, numeral, adjetivo ou pronome

Parônimos e homônimos

As palavras **parônimas** são aquelas que possuem grafia e pronúncia semelhantes, porém com significados distintos.

Ex: *cumprimento* (saudação) X *comprimento* (extensão); *tráfego* (trânsito) X *tráfico* (comércio ilegal).

Já as palavras **homônimas** são aquelas que possuem a mesma grafia e pronúncia, porém têm significados diferentes. **Ex:** *rio* (verbo “rir”) X *rio* (curso d’água); *manga* (blusa) X *manga* (fruta).

ACENTUAÇÃO GRÁFICA

A acentuação é uma das principais questões relacionadas à Ortografia Oficial, que merece um capítulo a parte. Os acentos utilizados no português são: **acento agudo** (´); **acento grave** (`); **acento circunflexo** (^); **cedilha** (ç) e **til** (~).

Depois da reforma do Acordo Ortográfico, a **trema** foi excluída, de modo que ela só é utilizada na grafia de nomes e suas derivações (ex: Müller, mülleriano).

Esses são sinais gráficos que servem para modificar o som de alguma letra, sendo importantes para marcar a sonoridade e a intensidade das sílabas, e para diferenciar palavras que possuem a escrita semelhante.

A sílaba mais intensa da palavra é denominada **sílaba tônica**. A palavra pode ser classificada a partir da localização da sílaba tônica, como mostrado abaixo:

- **OXÍTONA:** a última sílaba da palavra é a mais intensa. (Ex: café)

- **PAROXÍTONA:** a penúltima sílaba da palavra é a mais intensa. (Ex: automóvel)

- PROPÁROXÍTONA: a antepenúltima sílaba da palavra é a mais intensa. (Ex: lâmpada)
As demais sílabas, pronunciadas de maneira mais sutil, são denominadas **sílabas átonas**.

Regras fundamentais

CLASSIFICAÇÃO	REGRAS	EXEMPLOS
OXÍTONAS	<ul style="list-style-type: none"> • terminadas em A, E, O, EM, seguidas ou não do plural • seguidas de -LO, -LA, -LOS, -LAS 	cipó(s), pé(s), armazém respeitá-la, compô-lo, comprometé-los
PAROXÍTONAS	<ul style="list-style-type: none"> • terminadas em I, IS, US, UM, UNS, L, N, X, PS, Ã, ãS, ãO, ãOS • ditongo oral, crescente ou decrescente, seguido ou não do plural (OBS: Os ditongos “EI” e “OI” perderam o acento com o Novo Acordo Ortográfico) 	táxi, lápis, vírus, fórum, cadáver, tórax, bíceps, ímã, órfão, órgãos, água, mágoa, pônei, ideia, geleia, paranoico, heroico
PROPÁROXÍTONAS	<ul style="list-style-type: none"> • todas são acentuadas 	cólica, analítico, jurídico, hipóbole, último, álibi

Regras especiais

REGRA	EXEMPLOS
Acentua-se quando “I” e “U” tônicos formarem hiato com a vogal anterior, acompanhados ou não de “S”, desde que não sejam seguidos por “NH” OBS: Não serão mais acentuados “I” e “U” tônicos formando hiato quando vierem depois de ditongo	saída, faísca, baú, país feiura, Bocaiuva, Sauipe
Acentua-se a 3ª pessoa do plural do presente do indicativo dos verbos “TER” e “VIR” e seus compostos	têm, obtêm, contêm, vêm
Não são acentuados hiatos “OO” e “EE”	leem, voo, enjoo
Não são acentuadas palavras homógrafas OBS: A forma verbal “PÔDE” é uma exceção	pelo, pera, para

EMPREGO DAS CLASSES DE PALAVRAS

Para entender sobre a estrutura das funções sintáticas, é preciso conhecer as classes de palavras, também conhecidas por classes morfológicas. A gramática tradicional pressupõe 10 classes gramaticais de palavras, sendo elas: adjetivo, advérbio, artigo, conjunção, interjeição, numeral, pronome, preposição, substantivo e verbo.

Veja, a seguir, as características principais de cada uma delas.

CLASSE	CARACTERÍSTICAS	EXEMPLOS
ADJETIVO	Expressar características, qualidades ou estado dos seres Sofre variação em número, gênero e grau	Menina <i>inteligente</i> ... Roupa <i>azul-marinho</i> ... Brincadeira <i>de criança</i> ... Povo <i>brasileiro</i> ...
ADVÉRBIO	Indica circunstância em que ocorre o fato verbal Não sofre variação	A ajuda chegou <i>tarde</i> . A mulher trabalha <i>muito</i> . Ele dirigia <i>mal</i> .
ARTIGO	Determina os substantivos (de modo definido ou indefinido) Varia em gênero e número	A galinha botou <i>um</i> ovo. <i>Uma</i> menina deixou <i>a</i> mochila no ônibus.
CONJUNÇÃO	Liga ideias e sentenças (conhecida também como conectivos) Não sofre variação	Não gosto de refrigerante <i>nem</i> de pizza. Eu vou para a praia <i>ou</i> para a cachoeira?
INTERJEIÇÃO	Exprime reações emotivas e sentimentos Não sofre variação	<i>Ah!</i> Que calor... Escapei por pouco, <i>ufa!</i>
NUMERAL	Atribui quantidade e indica posição em alguma sequência Varia em gênero e número	Gostei muito do <i>primeiro</i> dia de aula. <i>Três</i> é a metade de <i>seis</i> .
PRONOME	Acompanha, substitui ou faz referência ao substantivo Varia em gênero e número	Posso <i>ajudar</i> , senhora? <i>Ela</i> me ajudou muito com o <i>meu</i> trabalho. <i>Esta</i> é a casa <i>onde</i> eu moro. <i>Que</i> dia é hoje?
PREPOSIÇÃO	Relaciona dois termos de uma mesma oração Não sofre variação	Espero <i>por</i> você essa noite. Lucas gosta <i>de</i> tocar violão.
SUBSTANTIVO	Nomeia objetos, pessoas, animais, alimentos, lugares etc. Flexionam em gênero, número e grau.	A <i>menina</i> jogou sua <i>boneca</i> no rio. A <i>matilha</i> tinha muita <i>coragem</i> .
VERBO	Indica ação, estado ou fenômenos da natureza Sofre variação de acordo com suas flexões de modo, tempo, número, pessoa e voz. Verbos não significativos são chamados verbos de ligação	Ana se <i>exercita</i> pela manhã. Todos <i>parecem</i> meio bobos. <i>Chove</i> muito em Manaus. A cidade <i>é</i> muito bonita quando vista do alto.

Substantivo

Tipos de substantivos

Os substantivos podem ter diferentes classificações, de acordo com os conceitos apresentados abaixo:

- **Comum:** usado para nomear seres e objetos generalizados. *Ex: mulher; gato; cidade...*
- **Próprio:** geralmente escrito com letra maiúscula, serve para especificar e particularizar. *Ex: Maria; Garfield; Belo Horizonte...*
- **Coletivo:** é um nome no singular que expressa ideia de plural, para designar grupos e conjuntos de seres ou objetos de uma mesma espécie. *Ex: matilha; enxame; cardume...*
 - **Concreto:** nomeia algo que existe de modo independente de outro ser (objetos, pessoas, animais, lugares etc.). *Ex: menina; cachorro; praça...*
 - **Abstrato:** depende de um ser concreto para existir, designando sentimentos, estados, qualidades, ações etc. *Ex: saudade; sede; imaginação...*
 - **Primitivo:** substantivo que dá origem a outras palavras. *Ex: livro; água; noite...*
 - **Derivado:** formado a partir de outra(s) palavra(s). *Ex: pedreiro; livraria; noturno...*
 - **Simples:** nomes formados por apenas uma palavra (um radical). *Ex: casa; pessoa; cheiro...*
 - **Composto:** nomes formados por mais de uma palavra (mais de um radical). *Ex: passatempo; guarda-roupa; girassol...*

Flexão de gênero

Na língua portuguesa, todo substantivo é flexionado em um dos dois gêneros possíveis: **feminino** e **masculino**.

O **substantivo biforme** é aquele que flexiona entre masculino e feminino, mudando a desinência de gênero, isto é, geralmente o final da palavra sendo **-o** ou **-a**, respectivamente (*Ex: menino / menina*). Há, ainda, os que se diferenciam por meio da pronúncia / acentuação (*Ex: avô / avó*), e aqueles em que há ausência ou presença de desinência (*Ex: irmão / irmã; cantor / cantora*).

RACIOCÍNIO LÓGICO

NOÇÕES DE LÓGICA. DIAGRAMAS LÓGICOS: CONJUNTOS E ELEMENTOS

Lógica de primeira ordem

Existem alguns tipos de argumentos que apresentam proposições com quantificadores. Numa proposição categórica, é importante que o **sujeito** se relacionar com o **predicado** de forma coerente e que a proposição faça sentido, não importando se é verdadeira ou falsa.

Vejam algumas formas:

- Todo A é B.
- Nenhum A é B.
- Algum A é B.
- Algum A não é B.

Onde temos que **A** e **B** são os **termos** ou **características** dessas proposições categóricas.

• Classificação de uma proposição categórica de acordo com o tipo e a relação

Elas podem ser classificadas de acordo com dois critérios fundamentais: **qualidade** e **extensão** ou **quantidade**.

– Qualidade: O critério de qualidade classifica uma proposição categórica em afirmativa ou negativa.

– Extensão: O critério de extensão ou quantidade classifica uma proposição categórica em universal ou particular. A classificação dependerá do quantificador que é utilizado na proposição.

Universais $\left\{ \begin{array}{l} \text{universal afirmativa: } \textit{TODO A é B.} \\ \text{universal negativa: } \textit{NENHUM A é B.} \end{array} \right.$

Particulares $\left\{ \begin{array}{l} \text{particular afirmativa: } \textit{ALGUM A é B.} \\ \text{particular negativa: } \textit{ALGUM A NÃO é B.} \end{array} \right.$

Entre elas existem tipos e relações de acordo com a qualidade e a extensão, classificam-se em quatro tipos, representados pelas letras A, E, I e O.

• Universal afirmativa (Tipo A) – “TODO A é B”

Teremos duas possibilidades.

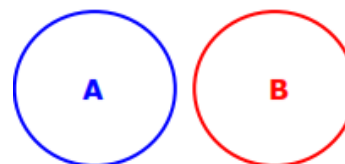


Tais proposições afirmam que o conjunto “A” está contido no conjunto “B”, ou seja, que todo e qualquer elemento de “A” é também elemento de “B”. Observe que “Toda A é B” é diferente de “Todo B é A”.

• Universal negativa (Tipo E) – “NENHUM A é B”

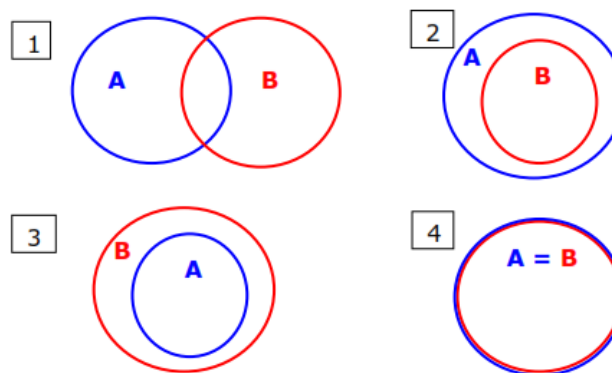
Tais proposições afirmam que não há elementos em comum entre os conjuntos “A” e “B”. Observe que “nenhum A é B” é o mesmo que dizer “nenhum B é A”.

Podemos representar esta universal negativa pelo seguinte diagrama ($A \cap B = \emptyset$):



• Particular afirmativa (Tipo I) - “ALGUM A é B”

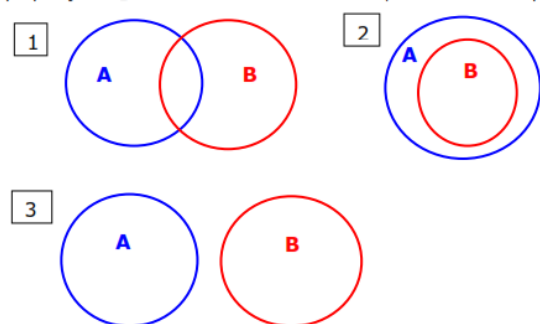
Podemos ter 4 diferentes situações para representar esta proposição:



Essas proposições Algum A é B estabelecem que o conjunto “A” tem pelo menos um elemento em comum com o conjunto “B”. Contudo, quando dizemos que Algum A é B, presumimos que nem todo A é B. Observe “Algum A é B” é o mesmo que “Algum B é A”.

• **Particular negativa (Tipo O) - "ALGUM A não é B"**

Se a proposição **Algum A não é B** é verdadeira, temos as três representações possíveis:



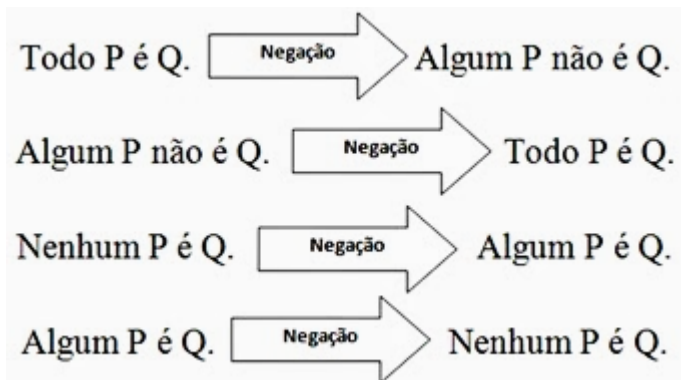
Proposições nessa forma: Algum A não é B estabelecem que o conjunto "A" tem pelo menos um elemento que não pertence ao conjunto "B". Observe que: Algum A não é B não significa o mesmo que Algum B não é A.

• **Negação das Proposições Categóricas**

Ao negarmos uma proposição categórica, devemos observar as seguintes convenções de equivalência:

- Ao negarmos uma proposição categórica universal geramos uma proposição categórica particular.
- Pela recíproca de uma negação, ao negarmos uma proposição categórica particular geramos uma proposição categórica universal.
- Negando uma proposição de natureza afirmativa geramos, sempre, uma proposição de natureza negativa; e, pela recíproca, negando uma proposição de natureza negativa geramos, sempre, uma proposição de natureza afirmativa.

Em síntese:



Exemplos:

(DESENVOLVE/SP - CONTADOR - VUNESP) Alguns gatos não são pardos, e aqueles que não são pardos miam alto.

Uma afirmação que corresponde a uma negação lógica da afirmação anterior é:

- (A) Os gatos pardos miam alto ou todos os gatos não são pardos.
- (B) Nenhum gato mia alto e todos os gatos são pardos.
- (C) Todos os gatos são pardos ou os gatos que não são pardos não miam alto.
- (D) Todos os gatos que miam alto são pardos.

(E) Qualquer animal que mia alto é gato e quase sempre ele é pardo.

Resolução:

Temos um quantificador particular (alguns) e uma proposição do tipo conjunção (conectivo "e"). Pedese a sua negação.

O quantificador existencial "alguns" pode ser negado, seguindo o esquema, pelos quantificadores universais (todos ou nenhum).

Logo, podemos descartar as alternativas A e E.

A negação de uma conjunção se faz através de uma disjunção, em que trocamos o conectivo "e" pelo conectivo "ou". Descartamos a alternativa B.

Vamos, então, fazer a negação da frase, não esquecendo de que a relação que existe é: Algum A é B, deve ser trocado por: Todo A é não B.

Todos os gatos que são pardos ou os gatos (aqueles) que não são pardos NÃO miam alto.

Resposta: C

(CBM/RJ - CABO TÉCNICO EM ENFERMAGEM - ND) Dizer que a afirmação "todos os professores é psicólogos" e falsa, do ponto de vista lógico, equivale a dizer que a seguinte afirmação é verdadeira

- (A) Todos os não psicólogos são professores.
- (B) Nenhum professor é psicólogo.
- (C) Nenhum psicólogo é professor.
- (D) Pelo menos um psicólogo não é professor.
- (E) Pelo menos um professor não é psicólogo.

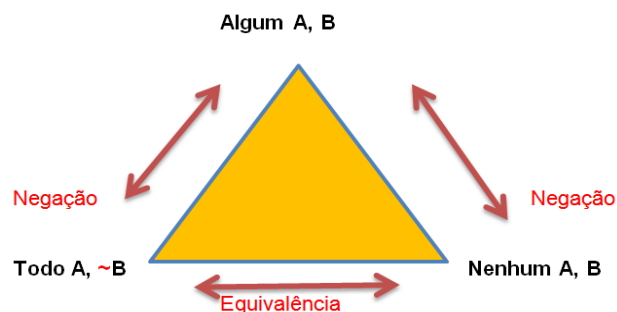
Resolução:

Se a afirmação é falsa a negação será verdadeira. Logo, a negação de um quantificador universal categórico afirmativo se faz através de um quantificador existencial negativo. Logo teremos: Pelo menos um professor não é psicólogo.

Resposta: E

• **Equivalência entre as proposições**

Basta usar o triângulo a seguir e economizar um bom tempo na resolução de questões.



Exemplo:

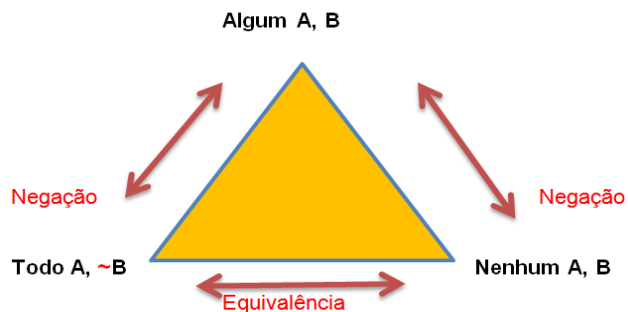
(PC/PI - ESCRIVÃO DE POLÍCIA CIVIL - UESPI) Qual a negação lógica da sentença "Todo número natural é maior do que ou igual a cinco"?

- (A) Todo número natural é menor do que cinco.
- (B) Nenhum número natural é menor do que cinco.
- (C) Todo número natural é diferente de cinco.
- (D) Existe um número natural que é menor do que cinco.
- (E) Existe um número natural que é diferente de cinco.

Resolução:

Do enunciado temos um quantificador universal (Todo) e pede-se a sua negação.

O quantificador universal todos pode ser negado, seguindo o esquema abaixo, pelo quantificador algum, pelo menos um, existe ao menos um, etc. Não se nega um quantificador universal com Todos e Nenhum, que também são universais.



Portanto, já podemos descartar as alternativas que trazem quantificadores universais (todo e nenhum). Descartamos as alternativas A, B e C.

Seguindo, devemos negar o termo: “maior do que ou igual a cinco”. Negaremos usando o termo “MENOR do que cinco”.

Obs.: maior ou igual a cinco (compreende o 5, 6, 7...) ao ser negado passa a ser menor do que cinco (4, 3, 2,...).

Resposta: D

Diagramas lógicos

Os diagramas lógicos são usados na resolução de vários problemas. É uma ferramenta para resolvermos problemas que envolvam argumentos dedutivos, as quais as premissas deste argumento podem ser formadas por proposições categóricas.

ATENÇÃO: É bom ter um conhecimento sobre conjuntos para conseguir resolver questões que envolvam os diagramas lógicos.

Vejamos a tabela abaixo as proposições categóricas:

TIPO	PREPOSIÇÃO	DIAGRAMAS
A	TUDO A é B	<p>Se um elemento pertence ao conjunto A, então pertence também a B.</p>

E	NENHUM A é B	<p>Existe pelo menos um elemento que pertence a A, então não pertence a B, e vice-versa.</p>
I	ALGUM A é B	<p>Existe pelo menos um elemento comum aos conjuntos A e B. Podemos ainda representar das seguintes formas:</p>

O	ALGUM A NÃO é B	<p>Perceba-se que, nesta sentença, a atenção está sobre o(s) elemento(s) de A que não são B (enquanto que, no “Algum A é B”, a atenção estava sobre os que eram B, ou seja, na intercessão). Temos também no segundo caso, a diferença entre conjuntos, que forma o conjunto A - B</p>
---	--------------------	--

Exemplo:

(GDF–ANALISTA DE ATIVIDADES CULTURAIS ADMINISTRAÇÃO

– **IADES)** Considere as proposições: “todo cinema é uma casa de cultura”, “existem teatros que não são cinemas” e “algum teatro é casa de cultura”. Logo, é correto afirmar que

- (A) existem cinemas que não são teatros.
- (B) existe teatro que não é casa de cultura.
- (C) alguma casa de cultura que não é cinema é teatro.
- (D) existe casa de cultura que não é cinema.
- (E) todo teatro que não é casa de cultura não é cinema.

Resolução:

Vamos chamar de:

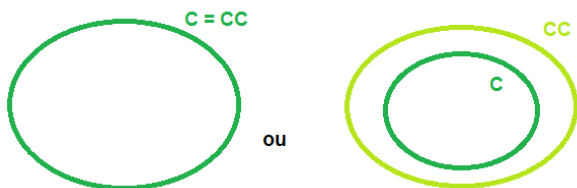
Cinema = C

Casa de Cultura = CC

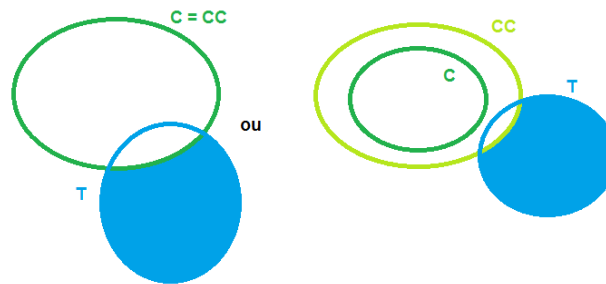
Teatro = T

Analisando as proposições temos:

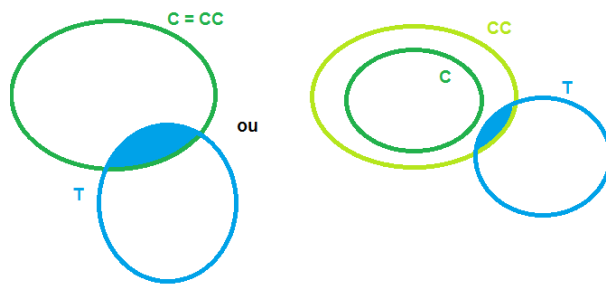
- Todo cinema é uma casa de cultura



- Existem teatros que não são cinemas



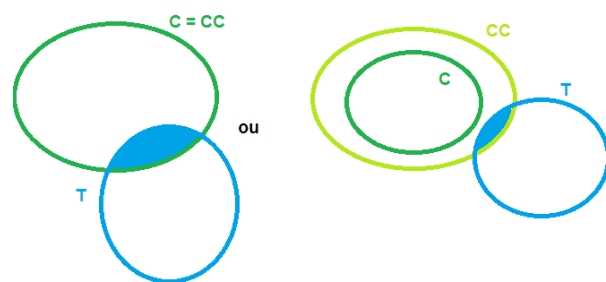
- Algum teatro é casa de cultura



Visto que na primeira chegamos à conclusão que C = CC

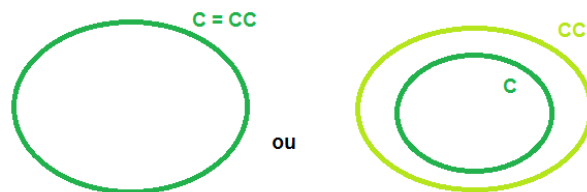
Segundo as afirmativas temos:

(A) existem cinemas que não são teatros- Observando o último diagrama vimos que não é uma verdade, pois temos que existe pelo menos um dos cinemas é considerado teatro.



(B) existe teatro que não é casa de cultura. – Errado, pelo mesmo princípio acima.

(C) alguma casa de cultura que não é cinema é teatro. – Errado, a primeira proposição já nos afirma o contrário. O diagrama nos afirma isso



NOÇÕES DE INFORMÁTICA

INTERNET E APLICATIVOS. NAVEGADORES (BROWSER)

Navegação e navegadores da Internet

• Internet

É conhecida como a rede das redes. A internet é uma coleção global de computadores, celulares e outros dispositivos que se comunicam.

• Procedimentos de Internet e intranet

Através desta conexão, usuários podem ter acesso a diversas informações, para trabalho, lazer, bem como para trocar mensagens, compartilhar dados, programas, baixar documentos (download), etc.



• Sites

Uma coleção de páginas associadas a um endereço *www*. é chamada *web site*. Através de navegadores, conseguimos acessar web sites para operações diversas.

• Links

O link nada mais é que uma referência a um documento, onde o usuário pode clicar. No caso da internet, o Link geralmente aponta para uma determinada página, pode apontar para um documento qualquer para se fazer o download ou simplesmente abrir.

Dentro deste contexto vamos relatar funcionalidades de alguns dos principais navegadores de internet: Microsoft Internet Explorer, Mozilla Firefox e Google Chrome.

Internet Explorer 11



• Identificar o ambiente



O Internet Explorer é um navegador desenvolvido pela Microsoft, no qual podemos acessar sites variados. É um navegador simplificado com muitos recursos novos.

Dentro deste ambiente temos:

– **Funções de controle de privacidade:** Trata-se de funções que protegem e controlam seus dados pessoais coletados por sites;

– **Barra de pesquisas:** Esta barra permite que digitemos um endereço do site desejado. Na figura temos como exemplo: <https://www.gov.br/pt-br/>

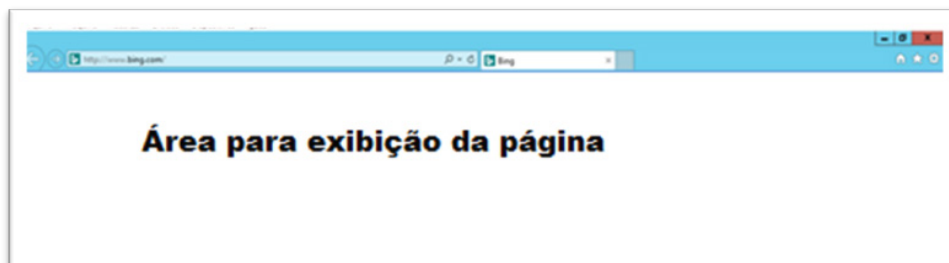
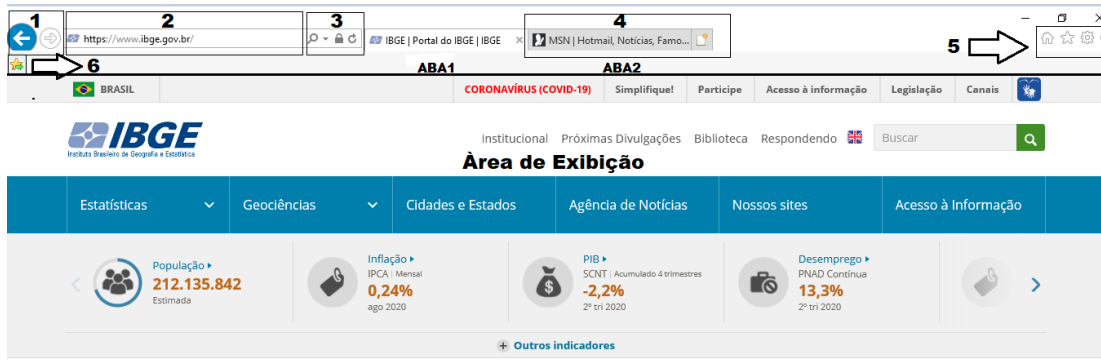
– **Guias de navegação:** São guias separadas por sites abertos. No exemplo temos duas guias sendo que a do site <https://www.gov.br/pt-br/> está aberta.

– **Favoritos:** São pastas onde guardamos nossos sites favoritos

– **Ferramentas:** Permitem realizar diversas funções tais como: imprimir, acessar o histórico de navegação, configurações, dentre outras.

Desta forma o Internet Explorer 11, torna a navegação da internet muito mais agradável, com textos, elementos gráficos e vídeos que possibilitam ricas experiências para os usuários.

• Características e componentes da janela principal do Internet Explorer



À primeira vista notamos uma grande área disponível para *visualização*, além de percebermos que a barra de ferramentas fica automaticamente desativada, possibilitando uma maior área de exibição.

Vamos destacar alguns pontos segundo as indicações da figura:

1. Voltar/Avançar página

Como o próprio nome diz, clicando neste botão voltamos página visitada anteriormente;

2. Barra de Endereços

Esta é a área principal, onde digitamos o endereço da página procurada;


3. Ícones para manipulação do endereço da URL

Estes ícones são *pesquisar*, *atualizar* ou *fechar*, dependendo da situação pode aparecer *fechar* ou *atualizar*.

4. Abas de Conteúdo

São mostradas as abas das páginas carregadas.


5. Página Inicial, favoritos, ferramentas, comentários

6.  Adicionar à barra de favoritos

Mozilla Firefox



Vamos falar agora do funcionamento geral do Firefox, objeto de nosso estudo:



Vejamos de acordo com os símbolos da imagem:

1	←	Botão Voltar uma página
2	→	Botão avançar uma página
3	↻	Botão atualizar a página
4	🏠	Voltar para a página inicial do Firefox
5	🔍	Barra de Endereços
6	📖	Ver históricos e favoritos
7	📱	Mostra um painel sobre os favoritos (Barra, Menu e outros)
8	👤	Sincronização com a conta FireFox (Vamos detalhar adiante)
9	☰	Mostra menu de contexto com várias opções

– **Sincronização Firefox:** Ato de guardar seus dados pessoais na internet, ficando assim disponíveis em qualquer lugar. Seus dados como: Favoritos, históricos, Endereços, senhas armazenadas, etc., sempre estarão disponíveis em qualquer lugar, basta estar logado com o seu e-mail de cadastro. E lembre-se: ao utilizar um computador público sempre desative a sincronização para manter seus dados seguros após o uso.

Google Chrome



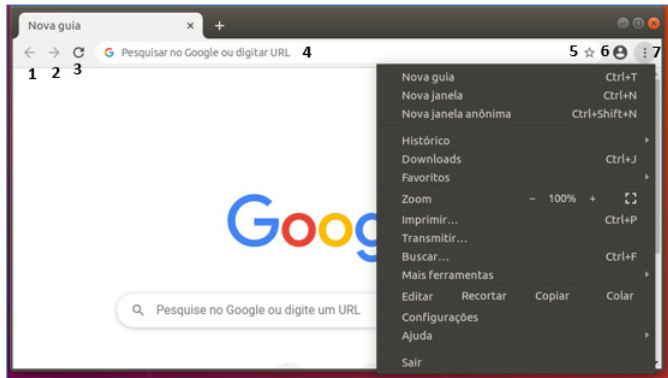
O Chrome é o navegador mais popular atualmente e disponibiliza inúmeras funções que, por serem ótimas, foram implementadas por concorrentes.

Vejamos:

• Sobre as abas

No Chrome temos o conceito de abas que são conhecidas também como guias. No exemplo abaixo temos uma aba aberta, se quisermos abrir outra para digitar ou localizar outro site, temos o sinal (+).

A barra de endereços é o local em que se digita o link da página visitada. Uma outra função desta barra é a de busca, sendo que ao digitar palavras-chave na barra, o mecanismo de busca do Google é acionado e exibe os resultados.



Vejamos de acordo com os símbolos da imagem:

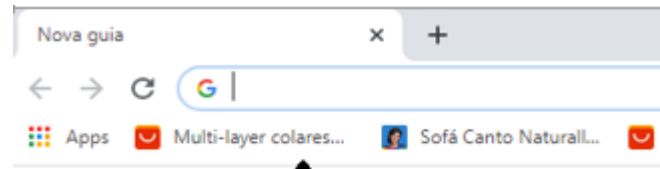
1		Botão Voltar uma página
2		Botão avançar uma página
3		Botão atualizar a página
4		Barra de Endereço.
5		Adicionar Favoritos
6		Usuário Atual
7		Exibe um menu de contexto que iremos relatar seguir.

O que vimos até aqui, são opções que já estamos acostumados ao navegar na Internet, mesmo estando no Ubuntu, percebemos que o Chrome é o mesmo navegador, apenas está instalado em outro sistema operacional. Como o Chrome é o mais comum atualmente, a seguir conferimos um pouco mais sobre suas funcionalidades.

• Favoritos

No Chrome é possível adicionar sites aos favoritos. Para adicionar uma página aos favoritos, clique na estrela que fica à direita da barra de endereços, digite um nome ou mantenha o sugerido, e pronto.

Por padrão, o Chrome salva seus sites favoritos na Barra de Favoritos, mas você pode criar pastas para organizar melhor sua lista. Para removê-lo, basta clicar em excluir.



Barra de Favoritos

• Histórico

O Histórico no Chrome funciona de maneira semelhante ao Firefox. Ele armazena os endereços dos sites visitados e, para acessá-lo, podemos clicar em Histórico no menu, ou utilizar atalho do teclado Ctrl + H. Neste caso o histórico irá abrir em uma nova aba, onde podemos pesquisá-lo por parte do nome do site ou mesmo dia a dia se preferir.



• Pesquisar palavras

Muitas vezes ao acessar um determinado site, estamos em busca de uma palavra ou frase específica. Neste caso, utilizamos o atalho do teclado Ctrl + F para abrir uma caixa de texto na qual podemos digitar parte do que procuramos, e será localizado.

• Salvando Textos e Imagens da Internet

Vamos navegar até a imagem desejada e clicar com o botão direito do mouse, em seguida salvá-la em uma pasta.

• Downloads

Fazer um download é quando se copia um arquivo de algum site direto para o seu computador (texto, músicas, filmes etc.). Neste caso, o Chrome possui um item no menu, onde podemos ver o progresso e os downloads concluídos.

CONHECIMENTOS ESPECÍFICOS

Administrador

NOÇÕES DE ADMINISTRAÇÃO GERAL

ADMINISTRAÇÃO GERAL

Dentre tantas definições já apresentadas sobre o conceito de administração, podemos destacar que:

“Administração é um conjunto de atividades dirigidas à utilização eficiente e eficaz dos recursos, no sentido de alcançar um ou mais objetivos ou metas organizacionais.”

Ou seja, a Administração vai muito além de apenas “cuidar de uma empresa”, como muitos imaginam, mas compreende a capacidade de conseguir utilizar os recursos existentes (sejam eles: recursos humanos, materiais, financeiros,...) para atingir os objetivos da empresa.

O conceito de administração representa uma governabilidade, gestão de uma empresa ou organização de forma que as atividades sejam administradas com planejamento, organização, direção, e controle.

O ato de administrar é trabalhar com e por intermédio de outras pessoas na busca de realizar objetivos da organização bem como de seus membros.

Montana e Charnov

Principais abordagens da administração (clássica até contingencial)

É importante perceber que ao longo da história a Administração teve abordagens e ênfases distintas. Apesar de existir há pouco mais de 100 (cem) anos, como todas as ciências, a Administração evoluiu seus conceitos com o passar dos anos.

De acordo com o Professor Idalberto Chiavenato (escritor, professor e consultor administrativo), a Administração possui 7 (sete) abordagens, onde cada uma terá seu aspecto principal e agrupamento de autores, com seu enfoque específico. Uma abordagem, poderá conter 2 (duas) ou mais teorias distintas. São elas:

1. Abordagem Clássica: que se desdobra em Administração científica e Teoria Clássica da Administração.

2. Abordagem Humanística: que se desdobra principalmente na Teoria das Relações Humanas.

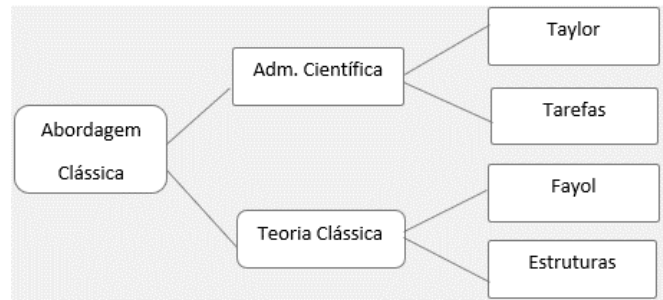
3. Abordagem Neoclássica: que se desdobra na Teoria Neoclássica da Administração, dos conceitos iniciais, processos administrativos, como os tipos de organização, departamentalização e administração por objetivos (APO).

4. Abordagem Estruturalista: que se desdobra em Teoria Burocrática e Teoria Estruturalista da Administração.

5. Abordagem Comportamental: que é subdividida na Teoria Comportamental e Teoria do Desenvolvimento Organizacional (DO).

6. Abordagem Sistêmica: centrada no conceito cibernético para a Administração, Teoria Matemática e a Teoria de Sistemas da Administração.

7. Abordagem Contingencial: que se desdobra na Teoria da Contingência da Administração.



Origem da Abordagem Clássica

1 — O crescimento acelerado e desorganizado das empresas:

- Ciência que substituiu o empirismo;
- Planejamento de produção e redução do improviso.

2 — Necessidade de aumento da eficiência e a competência das organizações:

- Obtendo melhor rendimento em face da concorrência;
- Evitando o desperdício de mão de obra.

Abordagem Científica – ORT (Organização Racional do Trabalho)

- Estudo dos tempos e movimentos;
- Estudo da fadiga humana;
- Divisão do trabalho e especialização;
- Desenho de cargo e tarefas;
- Incentivos salariais e premiação de produção;
- Homo Economicus;
- Condições ambientais de trabalho;
- Padronização;
- Supervisão funcional.

Aspectos da conclusão da Abordagem Científica: A percepção de que os coordenadores, gerentes e dirigentes deveriam se preocupar com o desenho da divisão das tarefas, e aos operários cabia única e exclusivamente a execução do trabalho, sem questionamentos, apenas execução da mão de obra.

— Comando e Controle: o gerente pensa e manda e os trabalhadores obedecem de acordo com o plano.

— Uma única maneira correta (the best way).

— Mão de obra e não recursos humanos.

— Segurança, não insegurança. As organizações davam a sensação de estabilidade dominando o mercado.

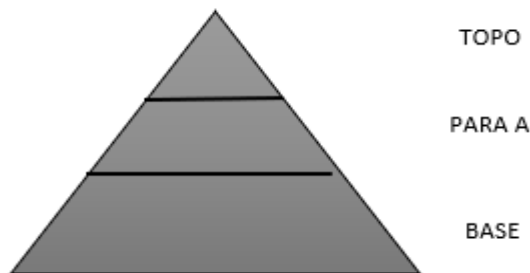
Teoria Clássica

• Aumento da eficiência melhorando a disposição dos órgãos componentes da empresa (departamentos);

• Ênfase na anatomia (estrutura) e na fisiologia (funcionamento);

• Abordagem do topo para a base (nível estratégico tático);

- Do todo para as partes.



Diferente do processo neoclássico, na Teoria Clássica temos 5 (cinco) funções – POC3:

- Previsão ao invés de planejamento: Visualização do futuro e traçar programa de ação.
- Organização: Constituir a empresa dos recursos materiais e social.
- Comando: Dirigir e orientar pessoas.
- Coordenação: Ligação, união, harmonizar todos os esforços coletivamente.

Controle: Se certificar de que tudo está ocorrendo de acordo com as regras estabelecidas e as ordens dadas.

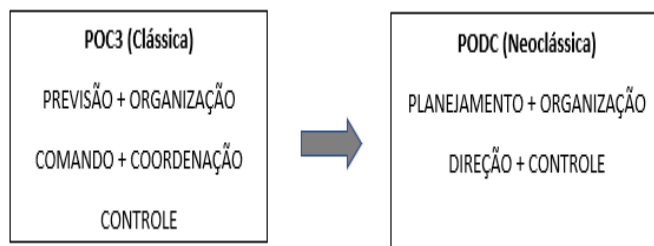
• **Princípios da Teoria Clássica:**

- Dividir o trabalho;
- Autoridade e responsabilidade;
- Disciplina;
- Unidade de comando;
- Unidade de direção;
- Subordinação dos interesses individuais aos gerais;
- Remuneração do pessoal;
- Centralização;
- Cadeia escalar;
- Ordem;
- Equidade;
- Estabilidade do pessoal;
- Iniciativa;
- Espírito de equipe.

A Abordagem Clássica, junto da Burocrática, dentre todas as abordagens, chega a ser uma das mais importantes.

Abordagem Neoclássica

No início de 1950 nasce a Teoria Neoclássica, teoria mais contemporânea, remodelando a Teoria Clássica, colocando novo figurino dentro das novas concepções trazidas pelas mudanças e pelas teorias anteriores. Funções essencialmente humanas começam a ser inseridas, como: Motivação, Liderança e Comunicação. Preocupação com as pessoas passa a fazer parte da Administração.



• **Fundamentos da Abordagem Neoclássica**

- A Administração é um processo operacional composto por funções, como: planejamento, organização, direção e controle.
- Deverá se apoiar em princípios basilares, já que envolve diversas situações.
- Princípios universais.
- O universo físico e a cultura interferem no meio ambiente e afetam a Administração.
- Visão mais flexível, de ajustamento, de continuidade e interatividade com o meio.
- Ênfase nos princípios e nas práticas gerais da Administração.
- Reafirmando os postulados clássicos.
- Ênfase nos objetivos e resultados.
- Ecletismo (influência de teorias diversas) nos conceitos.

Teoria Burocrática

Tem como pai Max Weber, por esse motivo é muitas vezes chamada de Teoria Weberiana. Para a burocracia a organização alcançaria a eficiência quando explicasse, em detalhes, como as coisas deveriam ser feitas.

Burocracia não é algo negativo, o excesso de funções sim. A Burocracia é a organização eficiente por excelência. O excesso da Burocracia é que transforma ela em algo negativo, o que chamamos de disfunções.

• **Características**

- Caráter formal das normas e regulamentos.
- Caráter formal das comunicações.
- Caráter racional e divisão do trabalho.
- Impessoalidade nas relações.
- Hierarquia de autoridade.
- Rotinas e procedimentos padronizados.
- Competência técnica e meritocracia.
- Especialização da administração.
- Profissionalização dos participantes.
- Completa previsibilidade de comportamento.

• **Disfunções**

- Internalização das regras e apego aos procedimentos.
- Excesso de formalismo e de papelório.
- Resistência às mudanças.
- Despersonalização do relacionamento.
- Categorização como base do processo decisório.
- “Superconformidade” às rotinas e aos procedimentos.
- Exibição de sinais de autoridade.
- Dificuldade no atendimento.

Abordagem Estruturalista

A partir da década de 40, tínhamos:

- Teoria Clássica: Mecanicismo – Organização.

- Teoria das Relações Humanas: Romantismo Ingênuo – Pessoas.

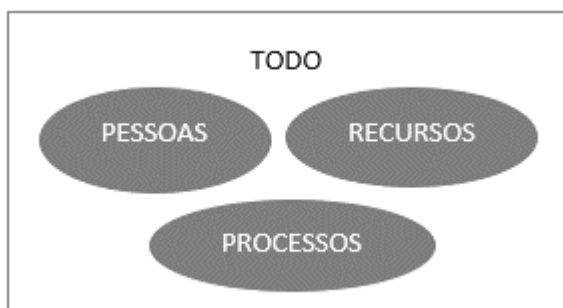
As duas correntes sofreram críticas que revelaram a falta de uma teoria sólida e abrangente, que servisse de orientação para o administrador.

A Abordagem Estruturalista é composta pela Teoria Burocrática e a Teoria Estruturalista. Além da ênfase na estrutura, ela também se preocupa com pessoas e ambiente, se aproxima muito da Teoria de Relações Humanas.

No início da Teoria Estruturalista, vive-se a mesma gênese da Teoria da Burocracia, esse movimento onde só se encontram críticas da Teoria das Relações Humanas às outras Teorias e não se tem uma preposição de um novo método.

- Teoria Clássica: Mecanicismo – Organização.
- Teoria das Relações Humanas: Romantismo Ingênuo – Pessoas.

A Teoria Estruturalista é um desdobramento da Burocracia e uma leve aproximação à Teoria das Relações Humanas. Ainda que a Teoria das Relações Humanas tenha avançado, ela critica as anteriores e não proporciona bases adequadas para uma nova teoria. Já na Teoria Estruturalista da Organização percebemos que o TODO é maior que a soma das partes. Significa que ao se colocar todos os indivíduos dentro de um mesmo grupo, essa sinergia e cooperação dos indivíduos gerará um valor a mais que a simples soma das individualidades. É a ideia de equipe.



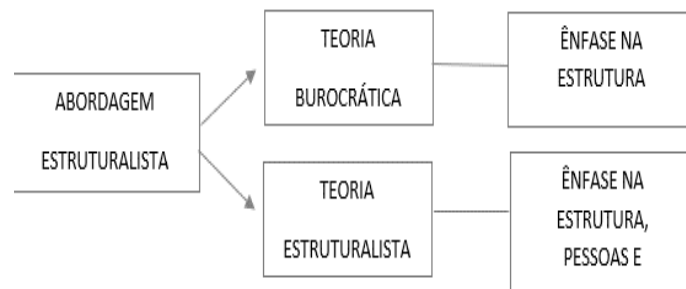
- Teoria Estruturalista - Sociedade de Organizações
 - Sociedade = Conjunto de Organizações (escola, igreja, empresa, família).
 - Organizações = Conjunto de Membros (papéis) – (aluno, professor, diretor, pai).

O mesmo indivíduo faz parte de diferentes organizações e tem diferentes papéis.

- Teoria Estruturalista – O Homem Organizacional:
 - Homem social que participa simultaneamente de várias organizações.
 - Características: Flexibilidade; Tolerância às frustrações; Capacidade de adiar as recompensas e poder compensar o trabalho, em detrimento das suas preferências; Permanente desejo de realização.

- Teoria Estruturalista – Abordagem múltipla:
 - Tanto a organização formal, quanto a informal importam;
 - Tanto recompensas salariais e materiais, quanto sociais e simbólicas geram mudanças de comportamento;
 - Todos os diferentes níveis hierárquicos são importantes em uma organização;
 - Todas as diferentes organizações têm seu papel na sociedade;
 - As análises intra organizacional e Inter organizacional são fundamentais.

- Teoria Estruturalista – Conclusão:
 - Tentativa de conciliação dos conceitos clássicos e humanísticos;
 - Visão crítica ao modelo burocrático;
 - Ampliação das abordagens de organização;
 - Relações Inter organizacionais;
 - Todas as heranças representam um avanço rumo à Abordagem Sistêmica e uma evolução no entendimento para a Teoria da Administração.



Abordagem Humanística

É um desdobramento da Teoria das Relações Humanas. A Abordagem Humanística nasce no período de entendimento de que a produtividade era o elemento principal, e seu modelo era “homem-máquina”, em que o trabalhador era visto basicamente como operador de máquinas, não havia a percepção com outro elemento que não fosse a produtividade.

- Suas preocupações:
 - Nas tarefas (abordagem científica) e nas estruturas (teoria clássica) dão lugar para ênfase nas pessoas;
 - Nasce com a Teoria das Relações Humanas (1930) e no desenvolvimento da Psicologia do Trabalho:
 - * Análise do trabalho e adaptação do trabalhador ao trabalho.
 - * Adaptação do trabalho ao trabalhador.
 - A necessidade de humanizar e democratizar a Administração libertando dos regimes rígidos e mecanicistas;
 - Desenvolvimento das ciências humanas, principalmente a psicologia, e sua influência no campo industrial;
 - Trazendo ideias de John Dewey e Kurt Lewin para o humanismo na Administração e as conclusões da experiência em si.

• **Principais aspectos:**

— Psicologia do trabalho, que hoje chamamos de Comportamento Organizacional, demonstrando uma percepção diferenciada do trabalhador, com viés de um homem mais social, com mais expectativas e desejos. Percebe-se então que o comportamento e a preocupação com o ambiente de trabalho do indivíduo tornam-se parte responsável pela produtividade. Agregando a visão antagônica desse homem econômico, trazendo o conceito de homem social.

— Experiência de Hawthorn desenvolvida por Elton Mayo, na qual a alteração de iluminação traz um resultado importante:

Essa experiência foi realizada no ano de 1927, pelo Conselho Nacional de Pesquisas dos Estados Unidos, em uma fábrica da *Western Electric Company*, situada em Chicago, no bairro de Hawthorn. Lá dois grupos foram selecionados e em um deles foi alterada a iluminação no local de trabalho, observando assim, uma alteração no desempenho do comportamento e na produtividade do grupo em relação ao outro. Não necessariamente ligada a alteração de iluminação, mas com a percepção dos indivíduos de estarem sendo vistos, começando então a melhorarem seus padrões de trabalho. Sendo assim, chegou-se à conclusão de que:

1. A capacidade social do trabalhador determina principalmente a sua capacidade de executar movimentos, ou seja, é ela que determina seu nível de competência. É a capacidade social do trabalhador que determina o seu nível de competência e eficiência e não sua capacidade de executar movimentos eficientes dentro de um tempo estabelecido.

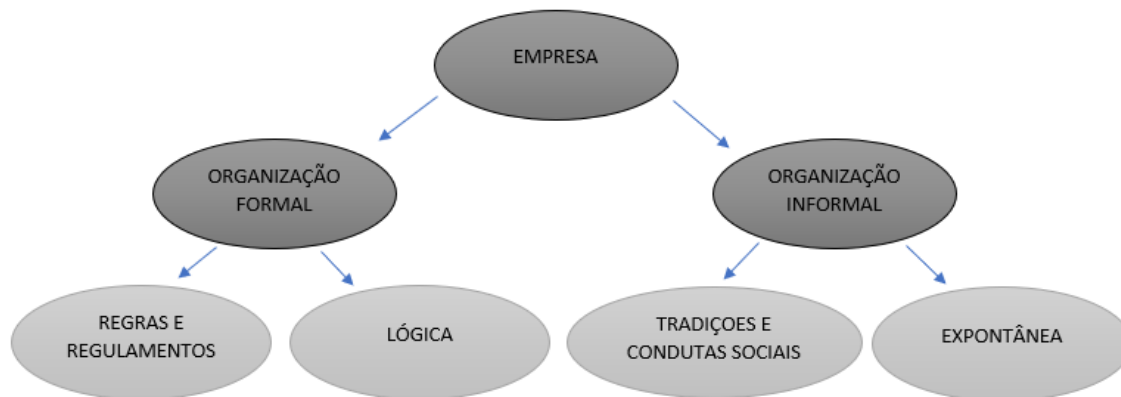
2. Os trabalhadores não agem ou reagem isoladamente como indivíduos, mas como membros de grupos, equipe de trabalho.

3. As pessoas são motivadas pela necessidade de reconhecimento.

4. Grupos informais: alicerçada no conceito de homem social, ou seja, o trabalhador é um indivíduo dotado de vontade e desejos de estruturas sociais mais complexas, e que esse indivíduo reconhece em outros indivíduos elementos afins aos seus e esses elementos passam a influenciar na produtividade do indivíduo. Os níveis de produtividade são controlados pelas normas informais do grupo e não pela organização formal.

5. A Organização Informal:

- Relação de coesão e antagonismo. Simpatia e antipatia;
- Status ou posição social;
- Colaboração espontânea;
- Possibilidade de oposição à organização formal;
- Padrões de relações e atitudes;
- Mudanças de níveis e alterações dos grupos informais;
- A organização informal transcende a organização formal;
- Padrões de desempenho nos grupos informais.



Abordagem Comportamental

A partir do ano de 1950 a Abordagem Comportamental (behaviorista) marca a influência das ciências do comportamento. Tem como participantes: Kurt Lewin, Barnard, Homans e o livro de Herbert Simon que podem ser entendidos como desdobramento da Teoria das Relações Humanas. Seus aspectos são:

- Homem é um animal social, dotado de necessidades;
- Homem pode aprender;
- Homem pode cooperar e/ou competir;
- Homem é dotado de sistema psíquico;

Tendo a Teoria das Relações Humanas uma visão ingênua do indivíduo, em que se pensava que a Organização é que fazia do homem um indivíduo ruim, na Teoria Comportamental a visão é diferente, pois observa-se que o indivíduo voluntariamente é que escolhe participar ou não das decisões e/ou ações da organização. Aparecendo o processo de empatia e simpatia, em que o indivíduo abre mão, ou não da participação, podendo ser ou não protagonista.

- Abandono das posições afirmativas e prescritivas (como deve ser) para uma lógica mais explicativa e descritiva;
- Mantem-se a ênfase nas pessoas, mas dentro de uma posição organizacional mais ampla