



CÓD: OP-234JL-24  
7908403560226

# **CRESS-PA**

**CONSELHO REGIONAL DE SERVIÇO SOCIAL DA 1ª REGIÃO**

Apoio Administrativo

**EDITAL Nº 1, DE 29 DE JULHODE 2024**

## ***Língua Portuguesa***

1. Compreensão e interpretação de textos de gêneros variados .....	7
2. Reconhecimento de tipos e gêneros textuais .....	7
3. Domínio da ortografia oficial .....	8
4. Domínio dos mecanismos de coesão textual. Emprego de elementos de referência, substituição e repetição, de conectores e de outros elementos de sequenciamento textual .....	9
5. Emprego de tempos e modos verbais. Emprego das classes de palavras.....	10
6. Domínio da estrutura morfosintática do período .....	16
7. Relações de coordenação entre orações e entre termos da oração. Relações de subordinação entre orações e entre termos da oração .....	19
8. Emprego dos sinais de pontuação .....	23
9. Concordância verbal e nominal. ....	26
10. Regência verbal e nominal. ....	28
11. Emprego do sinal indicativo de crase.....	29
12. Reescrita de frases e parágrafos do texto .....	30
13. Colocação dos pronomes átonos .....	30
14. Substituição de palavras ou de trechos de texto .....	36
15. Significação das palavras.....	36
16. Reorganização da estrutura de orações e de períodos do texto.....	37
17. Reescrita de textos de diferentes gêneros e níveis de formalidade.....	37
18. Figuras de linguagem .....	37

## ***Raciocínio Lógico e Matemática***

1. Operações, propriedades e aplicações (soma, subtração, multiplicação, divisão, potenciação e radiciação).....	47
2. Princípios de contagem e probabilidade.....	50
3. Arranjos e permutações. Combinações .....	52
4. Conjuntos numéricos (números naturais, inteiros, racionais e reais) e operações com conjuntos .....	56
5. Razões e proporções (grandezas diretamente proporcionais, grandezas inversamente proporcionais, porcentagem, regras de três simples e compostas).....	63
6. Equações e inequações.....	67
7. Sistemas de medidas. Volumes.....	71
8. Compreensão de estruturas lógicas.....	73
9. Lógica de argumentação (analogias, inferências, deduções e conclusões) .....	73
10. Diagramas lógicos .....	77

## ***Noções de Informática***

1. Conceitos básicos e modos de utilização de tecnologias, ferramentas, aplicativos e procedimentos de informática: tipos de computadores, conceitos de hardware e de software, instalação de periféricos.....	83
2. Edição de textos, planilhas e apresentações (ambiente Microsoft Office, versões 2010, 2013 e 365).....	84
3. Noções de sistema operacional (ambiente Windows, versões 7, 8 e 10) .....	89

---

---

## ÍNDICE

---

4. Redes de computadores: conceitos básicos, ferramentas, aplicativos e procedimentos de Internet e intranet. Programas de navegação: Mozilla Firefox e Google Chrome. Programa de correio eletrônico: MS Outlook. Sítios de busca e pesquisa na Internet.....	96
5. Conceitos de organização e de gerenciamento de informações, arquivos, pastas e programas.....	103
6. Segurança da informação: procedimentos de segurança. Noções de vírus, Worms e pragas virtuais. Aplicativos para segurança (antivírus, firewall, antispyware etc.). Procedimentos de backup.....	105

### ***Atualidades***

1. Política Nacional e Internacional: Eventos políticos recentes no Brasil e no mundo. Relações internacionais, tratados, acordos, conflitos, etc.....	109
2. Economia: Eventos econômicos relevantes.....	116
3. Sociedade e Cultura: Questões sociais, como saúde, educação, segurança, meio ambiente. Tendências culturais e sociais. Avanços científicos e tecnológicos.....	121
4. Meio Ambiente: Mudanças climáticas e sustentabilidade. Eventos ambientais significativos. Questões relacionadas à conservação e preservação ambiental.....	122
5. Tecnologia e Inovação: Novas tecnologias e inovações. Desenvolvimentos na área de ciência da computação, internet e inteligência artificial.....	133
6. Relações Internacionais: Discussões sobre questões globais.....	134

### ***Noções de Administração***

1. Processo administrativo. Funções da administração: planejamento, organização, direção e controle. Estrutura organizacional. Cultura organizacional.....	137
2. Noções de gestão da qualidade.....	143
3. Noções de administração de recursos materiais.....	148
4. Noções de licitação pública: fases, modalidades, dispensa e inexigibilidade.....	169

### ***Noções de Arquivologia***

1. Conceitos fundamentais de arquivologia. Gerenciamento da informação e a gestão de documentos. Diagnósticos.....	185
2. Arquivos correntes e intermediário.....	189
3. Protocolos.....	190
4. Avaliação de documentos.....	190
5. Arquivos permanentes.....	191
6. Tipologias documentais e suportes físicos.....	192
7. Microfilmagem.....	194
8. Automação.....	197
9. Preservação, conservação e restauração de documentos.....	198

---

## ***Noções de Funções Administrativas***

1. Planejamento, organização, direção e controle.....	203
2. Noções de Administração Financeira.....	203
3. Administração de Pessoas.....	206
4. Administração de Materiais.....	209
5. Noções de Procedimentos Administrativos e Manuais Administrativos.....	209
6. Noções de Organização e Métodos.....	211

## ***Organização***

1. Conceito e tipos de estrutura organizacional.....	217
2. Relações humanas, desempenho profissional, desenvolvimento de equipes de trabalho.....	219
3. Noções de cidadania e relações públicas.....	225
4. Comunicação.....	227
5. Redação oficial de documentos oficiais.....	233
6. Protocolo: recepção, classificação, registro e distribuição de documentos. Expedição de correspondência: registro e encaminhamento.....	242

## ***Trabalho em equipe***

1. Personalidade e relacionamento. eficácia no comportamento interpessoal. servidor e opinião pública. o órgão e a opinião pública. fatores positivos do relacionamento; comportamento receptivo e defensivo; empatia; compreensão mútua.....	247
---	-----

## ***Atendimento ao público***

1. Qualidade no atendimento ao público: comunicabilidade; apresentação; atenção; cortesia; interesse; presteza; eficiência; tolerância; discricção; conduta; objetividade.....	253
2. Postura profissional.....	255
3. Relações interpessoais.....	257
4. Comunicação.....	260

---

# LÍNGUA PORTUGUESA

## COMPREENSÃO E INTERPRETAÇÃO DE TEXTOS DE GÊNEROS VARIADOS

Compreender e interpretar textos é essencial para que o objetivo de comunicação seja alcançado satisfatoriamente. Com isso, é importante saber diferenciar os dois conceitos. Vale lembrar que o texto pode ser verbal ou não-verbal, desde que tenha um sentido completo.

A **compreensão** se relaciona ao entendimento de um texto e de sua proposta comunicativa, decodificando a mensagem explícita. Só depois de compreender o texto que é possível fazer a sua interpretação.

A **interpretação** são as conclusões que chegamos a partir do conteúdo do texto, isto é, ela se encontra para além daquilo que está escrito ou mostrado. Assim, podemos dizer que a interpretação é subjetiva, contando com o conhecimento prévio e do repertório do leitor.

Dessa maneira, para compreender e interpretar bem um texto, é necessário fazer a decodificação de códigos linguísticos e/ou visuais, isto é, identificar figuras de linguagem, reconhecer o sentido de conjunções e preposições, por exemplo, bem como identificar expressões, gestos e cores quando se trata de imagens.

### Dicas práticas

1. Faça um resumo (pode ser uma palavra, uma frase, um conceito) sobre o assunto e os argumentos apresentados em cada parágrafo, tentando traçar a linha de raciocínio do texto. Se possível, adicione também pensamentos e inferências próprias às anotações.

2. Tenha sempre um dicionário ou uma ferramenta de busca por perto, para poder procurar o significado de palavras desconhecidas.

3. Fique atento aos detalhes oferecidos pelo texto: dados, fonte de referências e datas.

4. Sublinhe as informações importantes, separando fatos de opiniões.

5. Perceba o enunciado das questões. De um modo geral, questões que esperam **compreensão do texto** aparecem com as seguintes expressões: *o autor afirma/sugere que...; segundo o texto...; de acordo com o autor...* Já as questões que esperam **interpretação do texto** aparecem com as seguintes expressões: *conclui-se do texto que...; o texto permite deduzir que...; qual é a intenção do autor quando afirma que...*

## RECONHECIMENTO DE TIPOS E GÊNEROS TEXTUAIS

A partir da estrutura linguística, da função social e da finalidade de um texto, é possível identificar a qual tipo e gênero ele pertence. Antes, é preciso entender a diferença entre essas duas classificações.

### Tipos textuais

A tipologia textual se classifica a partir da estrutura e da finalidade do texto, ou seja, está relacionada ao modo como o texto se apresenta. A partir de sua função, é possível estabelecer um padrão específico para se fazer a enunciação.

Veja, no quadro abaixo, os principais tipos e suas características:

<b>TEXTO NARRATIVO</b>	Apresenta um enredo, com ações e relações entre personagens, que ocorre em determinados espaço e tempo. É contado por um narrador, e se estrutura da seguinte maneira: apresentação > desenvolvimento > clímax > desfecho
<b>TEXTO DISSERTATIVO-ARGUMENTATIVO</b>	Tem o objetivo de defender determinado ponto de vista, persuadindo o leitor a partir do uso de argumentos sólidos. Sua estrutura comum é: introdução > desenvolvimento > conclusão.
<b>TEXTO EXPOSITIVO</b>	Procura expor ideias, sem a necessidade de defender algum ponto de vista. Para isso, usa-se comparações, informações, definições, conceitualizações etc. A estrutura segue a do texto dissertativo-argumentativo.
<b>TEXTO DESCRITIVO</b>	Expõe acontecimentos, lugares, pessoas, de modo que sua finalidade é descrever, ou seja, caracterizar algo ou alguém. Com isso, é um texto rico em adjetivos e em verbos de ligação.
<b>TEXTO INJUNTIVO</b>	Oferece instruções, com o objetivo de orientar o leitor. Sua maior característica são os verbos no modo imperativo.

### Gêneros textuais

A classificação dos gêneros textuais se dá a partir do reconhecimento de certos padrões estruturais que se constituem a partir da função social do texto. No entanto, sua estrutura e seu estilo não são tão limitados e definidos como ocorre na tipologia textual, podendo se apresentar com uma grande diversidade. Além disso, o padrão também pode sofrer modificações ao longo do tempo, assim como a própria língua e a comunicação, no geral.

Alguns exemplos de gêneros textuais:

- Artigo
- Bilhete
- Bula
- Carta

- Conto
- Crônica
- E-mail
- Lista
- Manual
- Notícia
- Poema
- Propaganda
- Receita culinária
- Resenha
- Seminário

Vale lembrar que é comum enquadrar os gêneros textuais em determinados tipos textuais. No entanto, nada impede que um texto literário seja feito com a estruturação de uma receita culinária, por exemplo. Então, fique atento quanto às características, à finalidade e à função social de cada texto analisado.

### DOMÍNIO DA ORTOGRAFIA OFICIAL

A ortografia oficial diz respeito às regras gramaticais referentes à escrita correta das palavras. Para melhor entendê-las, é preciso analisar caso a caso. Lembre-se de que a melhor maneira de memorizar a ortografia correta de uma língua é por meio da leitura, que também faz aumentar o vocabulário do leitor.

Neste capítulo serão abordadas regras para dúvidas frequentes entre os falantes do português. No entanto, é importante ressaltar que existem inúmeras exceções para essas regras, portanto, fique atento!

#### Alfabeto

O primeiro passo para compreender a ortografia oficial é conhecer o alfabeto (os sinais gráficos e seus sons). No português, o alfabeto se constitui 26 letras, divididas entre **vogais** (a, e, i, o, u) e **consoantes** (restante das letras).

Com o Novo Acordo Ortográfico, as consoantes **K**, **W** e **Y** foram reintroduzidas ao alfabeto oficial da língua portuguesa, de modo que elas são usadas apenas em duas ocorrências: **transcrição de nomes próprios** e **abreviaturas e símbolos de uso internacional**.

#### Uso do “X”

Algumas dicas são relevantes para saber o momento de usar o X no lugar do CH:

- Depois das sílabas iniciais “me” e “en” (ex: mexerica; enxergar)
- Depois de ditongos (ex: caixa)
- Palavras de origem indígena ou africana (ex: abacaxi; orixá)

#### Uso do “S” ou “Z”

Algumas regras do uso do “S” com som de “Z” podem ser observadas:

- Depois de ditongos (ex: coisa)
- Em palavras derivadas cuja palavra primitiva já se usa o “S” (ex: casa > casinha)
- Nos sufixos “ês” e “esa”, ao indicarem nacionalidade, título ou origem. (ex: portuguesa)
- Nos sufixos formadores de adjetivos “ense”, “oso” e “osa” (ex: populoso)

#### Uso do “S”, “SS”, “Ç”

- “S” costuma aparecer entre uma vogal e uma consoante (ex: diversão)
- “SS” costuma aparecer entre duas vogais (ex: processo)
- “Ç” costuma aparecer em palavras estrangeiras que passaram pelo processo de aportuguesamento (ex: muçarela)

#### Os diferentes porquês

<b>POR QUE</b>	Usado para fazer perguntas. Pode ser substituído por “por qual motivo”
<b>PORQUE</b>	Usado em respostas e explicações. Pode ser substituído por “pois”
<b>POR QUÊ</b>	O “que” é acentuado quando aparece como a última palavra da frase, antes da pontuação final (interrogação, exclamação, ponto final)
<b>PORQUÊ</b>	É um substantivo, portanto costuma vir acompanhado de um artigo, numeral, adjetivo ou pronome

**Parônimos e homônimos**

As palavras **parônimas** são aquelas que possuem grafia e pronúncia semelhantes, porém com significados distintos.

**Ex:** *cumprimento* (saudação) X *comprimento* (extensão); *tráfego* (trânsito) X *tráfico* (comércio ilegal).

Já as palavras **homônimas** são aquelas que possuem a mesma grafia e pronúncia, porém têm significados diferentes. **Ex:** *rio* (verbo “rir”) X *rio* (curso d’água); *manga* (blusa) X *manga* (fruta).

**DOMÍNIO DOS MECANISMOS DE COESÃO TEXTUAL. EMPREGO DE ELEMENTOS DE REFERENCIAÇÃO, SUBSTITUIÇÃO E REPETIÇÃO, DE CONECTORES E DE OUTROS ELEMENTOS DE SEQUENCIAÇÃO TEXTUAL**

A coerência e a coesão são essenciais na escrita e na interpretação de textos. Ambos se referem à relação adequada entre os componentes do texto, de modo que são independentes entre si. Isso quer dizer que um texto pode estar coeso, porém incoerente, e vice-versa.

Enquanto a coesão tem foco nas questões gramaticais, ou seja, ligação entre palavras, frases e parágrafos, a coerência diz respeito ao conteúdo, isto é, uma sequência lógica entre as ideias.

**Coesão**

A coesão textual ocorre, normalmente, por meio do uso de **conectivos** (preposições, conjunções, advérbios). Ela pode ser obtida a partir da **anáfora** (retoma um componente) e da **catáfora** (antecipa um componente).

Confira, então, as principais regras que garantem a coesão textual:

REGRA	CARACTERÍSTICAS	EXEMPLOS
<b>REFERÊNCIA</b>	Pessoal (uso de pronomes pessoais ou possessivos) – anafórica Demonstrativa (uso de pronomes demonstrativos e advérbios) – catafórica Comparativa (uso de comparações por semelhanças)	João e Maria são crianças. <i>Eles</i> são irmãos. Fiz todas as tarefas, exceto <i>esta</i> : colonização africana. Mais um ano <i>igual aos outros</i> ...
<b>SUBSTITUIÇÃO</b>	Substituição de um termo por outro, para evitar repetição	Maria está triste. <i>A menina</i> está cansada de ficar em casa.
<b>ELIPSE</b>	Omissão de um termo	No quarto, apenas quatro ou cinco convidados. (omissão do verbo “haver”)
<b>CONJUNÇÃO</b>	Conexão entre duas orações, estabelecendo relação entre elas	Eu queria ir ao cinema, <i>mas</i> estamos de quarentena.
<b>COESÃO LEXICAL</b>	Utilização de sinônimos, hiperônimos, nomes genéricos ou palavras que possuem sentido aproximado e pertencente a um mesmo grupo lexical.	A minha <i>casa</i> é clara. Os <i>quartos</i> , a <i>sala</i> e a <i>cozinha</i> têm janelas grandes.

**Coerência**

Nesse caso, é importante conferir se a mensagem e a conexão de ideias fazem sentido, e seguem uma linha clara de raciocínio.

Existem alguns conceitos básicos que ajudam a garantir a coerência. Veja quais são os principais princípios para um texto coerente:

- **Princípio da não contradição:** não deve haver ideias contraditórias em diferentes partes do texto.
- **Princípio da não tautologia:** a ideia não deve estar redundante, ainda que seja expressa com palavras diferentes.
- **Princípio da relevância:** as ideias devem se relacionar entre si, não sendo fragmentadas nem sem propósito para a argumentação.
- **Princípio da continuidade temática:** é preciso que o assunto tenha um seguimento em relação ao assunto tratado.
- **Princípio da progressão semântica:** inserir informações novas, que sejam ordenadas de maneira adequada em relação à progressão de ideias.

Para atender a todos os princípios, alguns fatores são recomendáveis para garantir a coerência textual, como amplo **conhecimento de mundo**, isto é, a bagagem de informações que adquirimos ao longo da vida; **inferências** acerca do conhecimento de mundo do leitor; e **informatividade**, ou seja, conhecimentos ricos, interessantes e pouco previsíveis.

**EMPREGO DE TEMPOS E MODOS VERBAIS. EMPREGO DAS CLASSES DE PALAVRAS**

Para entender sobre a estrutura das funções sintáticas, é preciso conhecer as classes de palavras, também conhecidas por classes morfológicas. A gramática tradicional pressupõe 10 classes gramaticais de palavras, sendo elas: adjetivo, advérbio, artigo, conjunção, interjeição, numeral, pronome, preposição, substantivo e verbo.

Veja, a seguir, as características principais de cada uma delas.

CLASSE	CARACTERÍSTICAS	EXEMPLOS
ADJETIVO	Expressar características, qualidades ou estado dos seres Sofre variação em número, gênero e grau	Menina <i>inteligente</i> ... Roupa <i>azul-marinho</i> ... Brincadeira <i>de criança</i> ... Povo <i>brasileiro</i> ...
ADVÉRBIO	Indica circunstância em que ocorre o fato verbal Não sofre variação	A ajuda chegou <i>tarde</i> . A mulher trabalha <i>muito</i> . Ele dirigia <i>mal</i> .
ARTIGO	Determina os substantivos (de modo definido ou indefinido) Varia em gênero e número	A galinha botou <i>um</i> ovo. <i>Uma</i> menina deixou <i>a</i> mochila no ônibus.
CONJUNÇÃO	Liga ideias e sentenças (conhecida também como conectivos) Não sofre variação	Não gosto de refrigerante <i>nem</i> de pizza. Eu vou para a praia <i>ou</i> para a cachoeira?
INTERJEIÇÃO	Exprime reações emotivas e sentimentos Não sofre variação	Ah! Que calor... Escapei por pouco, <i>ufa!</i>
NUMERAL	Atribui quantidade e indica posição em alguma sequência Varia em gênero e número	Gostei muito do <i>primeiro</i> dia de aula. <i>Três</i> é a <i>metade</i> de <i>seis</i> .
PRONOME	Acompanha, substitui ou faz referência ao substantivo Varia em gênero e número	Posso <i>ajudar</i> , senhora? <i>Ela me</i> ajudou muito com o <i>meu</i> trabalho. <i>Esta</i> é a casa <i>onde</i> eu moro. <i>Que</i> dia é hoje?
PREPOSIÇÃO	Relaciona dois termos de uma mesma oração Não sofre variação	Espero <i>por</i> você essa noite. Lucas gosta <i>de</i> tocar violão.
SUBSTANTIVO	Nomeia objetos, pessoas, animais, alimentos, lugares etc. Flexionam em gênero, número e grau.	A <i>menina</i> jogou sua <i>boneca</i> no rio. A <i>matilha</i> tinha muita <i>coragem</i> .
VERBO	Indica ação, estado ou fenômenos da natureza Sofre variação de acordo com suas flexões de modo, tempo, número, pessoa e voz. Verbos não significativos são chamados verbos de ligação	Ana se <i>exercita</i> pela manhã. Todos <i>parecem</i> meio bobos. <i>Chove</i> muito em Manaus. A cidade <i>é</i> muito bonita quando vista do alto.

### Substantivo

#### Tipos de substantivos

Os substantivos podem ter diferentes classificações, de acordo com os conceitos apresentados abaixo:

- Comum: usado para nomear seres e objetos generalizados. *Ex: mulher; gato; cidade...*
- Próprio: geralmente escrito com letra maiúscula, serve para especificar e particularizar. *Ex: Maria; Garfield; Belo Horizonte...*
- Coletivo: é um nome no singular que expressa ideia de plural, para designar grupos e conjuntos de seres ou objetos de uma mesma espécie. *Ex: matilha; enxame; cardume...*
  - Concreto: nomeia algo que existe de modo independente de outro ser (objetos, pessoas, animais, lugares etc.). *Ex: menina; cachorro; praça...*
  - **Abstrato:** depende de um ser concreto para existir, designando sentimentos, estados, qualidades, ações etc. *Ex: saudade; sede; imaginação...*
  - **Primitivo:** substantivo que dá origem a outras palavras. *Ex: livro; água; noite...*
  - **Derivado:** formado a partir de outra(s) palavra(s). *Ex: pedreiro; livraria; noturno...*
  - **Simples:** nomes formados por apenas uma palavra (um radical). *Ex: casa; pessoa; cheiro...*
  - **Composto:** nomes formados por mais de uma palavra (mais de um radical). *Ex: passatempo; guarda-roupa; girassol...*



# RACIOCÍNIO LÓGICO E MATEMÁTICA

## OPERAÇÕES, PROPRIEDADES E APLICAÇÕES (SOMA, SUBTRAÇÃO, MULTIPLICAÇÃO, DIVISÃO, POTENCIAÇÃO E RADICIAÇÃO)

As operações matemáticas básicas compreendem adição, subtração, multiplicação e divisão. Além dessas, há operações mais avançadas, como potenciação e radiciação. Estas operações possuem propriedades fundamentais que serão apresentadas, dividindo-se em dois grupos: o primeiro engloba adição e subtração, enquanto o segundo abrange multiplicação e divisão. Tal divisão se justifica pelo fato de que essas operações são consideradas inversas entre si.

### — Adição e subtração

A adição é a operação matemática que combina elementos da mesma natureza presentes em dois grupos distintos. Por exemplo, considere o caso de João, que inicialmente tinha uma caixa com 12 lápis de cor. Ao chegar em casa, ganhou dos pais outra caixa com mais 12 lápis. Agora, ele possui um total de 24 lápis de cor. Nesse contexto, os lápis foram somados.

A subtração, por sua vez, consiste na operação matemática que remove elementos da mesma natureza de um grupo. No exemplo anterior, se João decidisse dar 4 dos seus lápis a um amigo, ele ficaria com apenas 20.

Quando a adição é aplicada ao conjunto dos números inteiros, que inclui números negativos, a subtração é interpretada como uma adição de inversos aditivos.

### Propriedades da adição

**1) Comutatividade:** a ordem na qual dois números são somados não afeta o resultado da soma. Matematicamente, isso pode ser expresso como:

$$a + b = b + a$$

**2) Associatividade:** em uma soma de três números  $(a + b + c)$ , somar  $(a + b)$  primeiro e depois  $c$  é equivalente a somar  $(b + c)$  primeiro e depois  $a$ . Matematicamente:

$$(a + b) + c = a + (b + c)$$

**3) Elemento neutro:** existe um número, chamado de elemento neutro (que, neste caso, é o zero), que não tem impacto no resultado da soma. Assim:

$$a + 0 = 0 + a = a$$

**4) Inverso aditivo:** para todo número  $x$ , existe um número  $-x$  no qual a soma deles resulta em zero:

$$x + (-x) = 0$$

Essa última propriedade permite entender a subtração como uma adição de inversos aditivos. Isso significa que, de certa forma, a subtração pode ser considerada uma operação de adição. No entanto, para simplificar a compreensão dos alunos, esse detalhe é frequentemente omitido em sala de aula.

Dessa forma, uma subtração como  $77 - 42$  pode ser vista como a seguinte adição:

$$77 + (-42)$$

Por isso, foram estabelecidas regras de sinais para a adição de números reais:

- Se os sinais dos números forem positivos, o resultado da soma será positivo.
- Se os sinais dos números forem negativos, o resultado da soma será negativo.
- Se os sinais dos números forem diferentes, subtraímos os números e mantemos no resultado o sinal daquele que possui o maior valor absoluto, ou seja, aquele que é maior em termos de magnitude, independentemente do sinal.

### — Multiplicação e divisão

Assim como acontece com a adição e subtração, algo semelhante ocorre com a multiplicação e a divisão. No entanto, antes de explorarmos essa relação, é fundamental entender essas operações e suas propriedades.

A multiplicação pode ser vista como uma série de adições, onde os termos são números iguais. Considere a seguinte adição com 8 parcelas:

$$4 + 4 + 4 + 4 + 4 + 4 + 4 + 4$$

A multiplicação representa essa soma da seguinte forma:  $8 \times 4$ . Nesse caso, 8 é o número de parcelas e 4 é o valor que está sendo somado.

Ao observar que o resultado da multiplicação acima é 32, pois a soma de 8 parcelas, cada uma com o valor 4, é igual a 32, podemos entender a divisão como a operação inversa. Por exemplo, 32 objetos divididos igualmente em 8 partes resultarão em 4 elementos em cada parte.

As operações de multiplicação e divisão também são inversas entre si, assim como ocorre com a adição e a subtração. Isso nos leva a considerar se a divisão pode ser compreendida como uma multiplicação por inversos, e a resposta é sim. Essa relação depende de uma das propriedades fundamentais da multiplicação.

### Propriedades da multiplicação

Assim como ocorre com as outras operações matemáticas, a multiplicação possui suas propriedades fundamentais que ajudam a entender seu funcionamento. Estas são:

**1)** A ordem em que os fatores são multiplicados não afeta o resultado do produto. Essa propriedade é conhecida como comutatividade. Em termos matemáticos:

$$a \times b = b \times a$$

2) Em uma multiplicação envolvendo três números, a ordem das multiplicações não altera o resultado. Essa propriedade é chamada de associatividade.

$$(a \times b) \times c = a \times (b \times c)$$

3) Existe um elemento, que no caso é o número 1, chamado de elemento neutro, que não interfere no resultado de uma multiplicação:

$$a \times 1 = 1 \times a = a$$

4) Para todo número, existe um elemento inverso, e a multiplicação de um número pelo seu inverso resulta no elemento neutro. Portanto:

$$a \times (1/a) = 1$$

O elemento inverso da multiplicação é representado por uma fração, o que abre espaço para entender que qualquer divisão pode ser vista como uma multiplicação por um inverso. Por exemplo, a divisão  $16 \div 4$  é equivalente à seguinte multiplicação:

$$16 \times 1/4$$

O resultado dessa multiplicação é 4.

**Atenção:** há regras de sinais na multiplicação:

- Na multiplicação, sinais iguais resultam em um número positivo.
- Na multiplicação, sinais diferentes resultam em um número negativo.

— **Potenciação**

A potenciação é uma operação matemática que simplifica o cálculo de uma multiplicação repetida de um número por ele mesmo várias vezes. Ela fornece uma maneira eficiente de expressar e calcular esse processo repetitivo. O estudo da potenciação nos permite explorar diversas propriedades essenciais que facilitam a resolução de cálculos envolvendo essa operação.

$$a^n = \underbrace{a \times \dots \times a}_{n \text{ vezes}}$$

Para representar uma potência de um número “a”, usamos a notação “a<sup>n</sup>” (lê-se: “a elevado a n”), onde “n” é o expoente e “a” é a base. Essa representação indica que multiplicaremos a base “a” por ela mesma “n” vezes. É importante destacar que a potenciação possui uma operação inversa, conhecida como radiciação.

$$\begin{array}{c}
 \text{expoente} \\
 \uparrow \\
 a^n = b \rightarrow \text{potência} \\
 \downarrow \\
 \text{base}
 \end{array}$$

**Propriedades da potenciação**

São regras que tornam mais simples o cálculo de operações que envolvem potências. Elas desempenham um papel importante em situações que requerem notação científica, entre outras aplicações. Podemos destacar cinco propriedades fundamentais da potenciação:

**1) Multiplicação entre potências de mesma base:** quando multiplicamos potências que têm a mesma base, mantemos a base e somamos os expoentes.

$$a^n \cdot a^m = a^{n+m}$$

**2) Divisão entre potências de mesma base:** quando dividimos potências que têm a mesma base, mantemos a base e subtraímos os expoentes.

$$a^n : a^m = a^{n-m}$$

**3) Potência de potência:** quando temos uma potência de uma potência, conservamos a base e multiplicamos os expoentes.

$$(a^n)^m = a^{n \cdot m}$$

**4) Potência do produto:** o produto de dois números elevados à mesma potência é igual ao produto das potências de cada número.

$$(a \cdot b)^n = a^n \cdot b^n$$

**5) Potência do quociente:** o quociente de dois números elevados à mesma potência é igual à divisão das potências de cada número.

$$(a : b)^n = a^n : b^n$$

Além disso, é importante destacar que a potenciação e a radiciação são operações inversas. Assim como a adição e a subtração são inversas uma da outra, a potenciação e a radiciação estão relacionadas. Por exemplo, se sabemos que 4<sup>2</sup> é igual a 16, podemos calcular a raiz quadrada de 16, que é igual a 4. Portanto, compreender a potenciação é fundamental para lidar com a radiciação.

Por fim, quando o expoente de uma potência é negativo, podemos inverter a base e tornar o expoente positivo.

$$2^{-4} = \left(\frac{1}{2}\right)^4 \frac{1^4}{2^4} = \frac{1}{16}$$

$$\left(\frac{2}{3}\right)^{-2} = \left(\frac{3}{2}\right)^2 = \frac{3^2}{2^2} = \frac{9}{4}$$

— Radiciação

A radiciação, também conhecida como operação de raiz, é a operação matemática inversa da potenciação, assim como a divisão é a operação inversa da multiplicação. Essa operação é simbolizada pelo símbolo  $\sqrt[n]{\phantom{x}}$ , chamado de radical, e a raiz de um número é representada como a enésima raiz de n, onde  $\sqrt[n]{a} = b$ . Portanto, ao calcular a raiz enésima de um número, seguimos o raciocínio de encontrar o número que, quando elevado à potência n, resulta no valor de a. Além disso, a radiciação possui propriedades fundamentais que desempenham um papel essencial na resolução de problemas que envolvem essa operação.

A radiciação e a potenciação são consideradas operações inversas. Portanto, para realizar o cálculo da radiciação com êxito, é essencial ter o conhecimento para resolver operações de potenciação. Ao representar a raiz enésima de a, obtemos como resultado o número b. Para que b seja a raiz n de a, é necessário que se aplique a seguinte condição:

$$\sqrt[n]{a} = b \rightarrow b^n = a$$

Propriedades da radiciação

Para realizar o cálculo da radiciação com êxito, é essencial ter o conhecimento para resolver operações de potenciação. Ao representar a raiz enésima de a, obtemos como resultado o número b. Para que b seja a raiz n de a, é necessário que se aplique a seguinte condição:

**1) A raiz enésima de a elevado a n é igual ao próprio a:** quando desejamos calcular a raiz enésima de um número a elevado a n, ou seja, quando o expoente do número é igual ao índice da raiz, o resultado é o próprio número a.

$$\sqrt[n]{a^n} = a$$

**2) A raiz do produto é igual ao produto das raízes:** quando o radicando é o resultado da multiplicação entre dois números, a raiz do produto é igual ao produto das raízes individuais.

$$\sqrt[n]{a \cdot b} = \sqrt[n]{a} \cdot \sqrt[n]{b}$$

**3) A raiz do quociente é igual ao quociente das raízes:** essa propriedade é equivalente à anterior, mas aplicada a casos de divisão.

$$\sqrt[n]{a : b} = \sqrt[n]{a} : \sqrt[n]{b}$$

Quando há uma divisão entre dois números no radicando, a raiz do quociente é igual ao quociente das raízes individuais.

$$\sqrt[n]{\frac{a}{b}} = \frac{\sqrt[n]{a}}{\sqrt[n]{b}}$$

**4) Multiplicação e divisão do índice com o expoente:** é possível multiplicar ou dividir tanto o índice do radical quanto o expoente do radicando por um mesmo número.

$$\sqrt[n]{a^m} = \sqrt[n \cdot b]{a^{m \cdot b}}$$

$$\sqrt[n]{a^m} = \sqrt[n \cdot b]{a^{m \cdot b}}$$

**5) Raiz de uma raiz:** para calcular a raiz de uma raiz, podemos multiplicar os índices dessas raízes.

$$\sqrt[n]{\sqrt[m]{a}} = \sqrt[n \cdot m]{a}$$

**6) Potência de uma raiz:** quando há uma potenciação com a raiz, temos a seguinte relação:

$$(\sqrt[n]{a})^b = \sqrt[n]{a^b}$$

**7) Transformação de uma radiciação em uma potenciação:** É possível reescrever uma operação de radiciação como uma operação de potenciação da seguinte forma:

$$\sqrt[n]{a^m} = a^{\frac{m}{n}}$$

Simplificação de radicais

Ocorre quando a raiz não resulta em um número exato, permitindo a expressão do radical da maneira mais simples. Para simplificar, é preciso realizar a fatoração do número em questão e aplicar as propriedades da radiciação mencionadas anteriormente, a fim de representar o radical da forma mais básica possível.

Simplifique  $\sqrt{392}$

Resolução:

Primeiramente, precisamos realizar a fatoração de 392:

$$\begin{array}{r|l} 392 & 2 \\ 196 & 2 \\ 98 & 2 \\ 49 & 2 \\ 7 & 3 \\ 1 & \end{array}$$

Agora como queremos calcular a raiz quadrada, agruparemos, quando possível, os números como potência de 2:

$$392 = 2^2 \cdot 2 \cdot 7^2$$

Sendo assim:

$$\sqrt{392} = \sqrt{2^2 \cdot 2 \cdot 7^2}$$

Fazendo uso das propriedades da radiciação, sabemos que a raiz do produto é igual ao produto das raízes:

$$\sqrt{392} = \sqrt{2^2} \cdot \sqrt{2} \cdot \sqrt{7^2}$$

Quando o índice não aparece, o seu valor é 2. E quando o índice e o expoente do radicando são os mesmos, a raiz é igual ao radicando. Ou seja:

$$\sqrt{392} = 2 \cdot \sqrt{2} \cdot 7$$

Então:

$$\sqrt{392} = 14\sqrt{2}$$

Logo,  $14\sqrt{2}$  é a forma simplificada da  $\sqrt{392}$ .

### — Operações

#### Adição e subtração

Quando os radicais têm o mesmo índice e o mesmo radicando, para realizar a soma ou subtração, basta manter o radical inalterado e somar ou subtrair os coeficientes. Quando o radical é diferente, não é possível realizar a operação. Dessa forma, é necessário obter um valor aproximado ou exato para a raiz antes de fazer o cálculo.

$$4\sqrt{2} + 3\sqrt{2} = 7\sqrt{2}$$

#### Multiplicação e divisão

Quando os radicais possuem o mesmo índice, é possível efetuar a multiplicação ou a divisão mantendo o radical inalterado. Quando o índice é diferente, de início igualamos os índices e depois realizamos a multiplicação/divisão e conservamos o radical.

$$\sqrt[3]{16} : \sqrt[2]{2}$$

Igualando os índices, temos:

$$\sqrt[3 \cdot 2]{16^2} : \sqrt[2 \cdot 3]{2^3}$$

$$\sqrt[6]{16^2 : 2^3}$$

$$\sqrt[6]{256 : 8}$$

$$\sqrt[6]{32}$$

## PRINCÍPIOS DE CONTAGEM E PROBABILIDADE

### Princípios de contagem

Temos dois princípios de contagem: o aditivo e o multiplicativo. Vejamos

#### Princípio aditivo

Se existem  $m_1$  possibilidades de ocorrer um evento  $E_1$ ,  $m_2$  possibilidades de ocorrer um evento  $E_2$  e  $m_3$  para ocorrer o evento  $E_3$ , o número total de possibilidades de ocorrer o evento  $E_1$  ou o evento  $E_2$  ou o evento  $E_3$ , será de  $m_1+m_2+m_3$ .

O conectivo que caracteriza a aplicação do princípio aditivo é o "OU", que está associado a união de conjuntos.

#### Exemplo:

**(CORPO DE BOMBEIROS MILITAR/MT – OFICIAL BOMBEIRO MILITAR – COVEST – UNEMAT)** A maioria das pizzarias disponibilizam uma grande variedade de sabores aos seus clientes. A pizzaria "Vários Sabores" disponibiliza dez sabores diferentes. No entanto, as pizzas pequenas podem ser feitas somente com um sabor; as médias, com até dois sabores, e as grandes podem ser montadas com até três sabores diferentes.

Imagine que um cliente peça uma pizza grande.

De quantas maneiras diferentes a pizza pode ser montada no que diz respeito aos sabores?

- (A) 10
- (B) 720
- (C) 100
- (D) 820
- (E) 730

#### Resolução:

As pizzas grandes podem ser montadas com ATÉ 3 sabores:

- \* 1 sabor: 10 maneiras
- \* 2 sabores:  $10 \cdot 9 = 90$  maneiras
- \* 3 sabores:  $10 \cdot 9 \cdot 8 = 720$  maneiras

Como as pizzas podem ter 1 OU 2 OU 3 sabores, basta SOMAR cada uma das possibilidades, temos:  $10 + 90 + 720 = 820$  maneiras.

**Resposta: D**

#### Princípio multiplicativo ou fundamental da contagem (PFC)

Constitui a ferramenta básica para resolver problemas de contagem sem que seja necessário enumerar seus elementos, através das possibilidades dadas. Podemos dizer que, um evento B pode ser feito de  $n$  maneiras, então, existem  $m \cdot n$  maneiras de fazer e executar o evento B.

#### Exemplo:

**(CÂMARA DE CHAPECÓ/SC – ASSISTENTE DE LEGISLAÇÃO E ADMINISTRAÇÃO – OBJETIVA)** Quantos são os gabaritos possíveis para uma prova com 6 questões, sendo que cada questão possui 4 alternativas, e apenas uma delas é a alternativa correta?

- (A) 1.296
- (B) 3.474
- (C) 2.348
- (D) 4.096

# NOÇÕES DE INFORMÁTICA

**CONCEITOS BÁSICOS E MODOS DE UTILIZAÇÃO DE TECNOLOGIAS, FERRAMENTAS, APLICATIVOS E PROCEDIMENTOS DE INFORMÁTICA: TIPOS DE COMPUTADORES, CONCEITOS DE HARDWARE E DE SOFTWARE, INSTALAÇÃO DE PERIFÉRICOS**

## Hardware

Hardware refere-se a parte física do computador, isto é, são os dispositivos eletrônicos que necessitamos para usarmos o computador. Exemplos de hardware são: CPU, teclado, mouse, disco rígido, monitor, scanner, etc.

## Software

Software, na verdade, são os programas usados para fazer tarefas e para fazer o hardware funcionar. As instruções de software são programadas em uma linguagem de computador, traduzidas em linguagem de máquina e executadas por computador.

O software pode ser categorizado em dois tipos:

- Software de sistema operacional
- Software de aplicativos em geral

### • Software de sistema operacional

O software de sistema é o responsável pelo funcionamento do computador, é a plataforma de execução do usuário. Exemplos de software do sistema incluem sistemas operacionais como Windows, Linux, Unix, Solaris etc.

### • Software de aplicação

O software de aplicação é aquele utilizado pelos usuários para execução de tarefas específicas. Exemplos de software de aplicativos incluem Microsoft Word, Excel, PowerPoint, Access, etc.

Para não esquecer:

<b>HARDWARE</b>	É a parte física do computador
<b>SOFTWARE</b>	São os programas no computador (de funcionamento e tarefas)

## Periféricos

Periféricos são os dispositivos externos para serem utilizados no computador, ou mesmo para aprimora-lo nas suas funcionalidades. Os dispositivos podem ser essenciais, como o teclado, ou aqueles que podem melhorar a experiência do usuário e até mesmo melhorar o desempenho do computador, tais como design, qualidade de som, alto falantes, etc.

Tipos:

<b>PERIFÉRICOS DE ENTRADA</b>	Utilizados para a entrada de dados;
<b>PERIFÉRICOS DE SAÍDA</b>	Utilizados para saída/visualização de dados

### • Periféricos de entrada mais comuns.

– O teclado é o dispositivo de entrada mais popular e é um item essencial. Hoje em dia temos vários tipos de teclados ergonômicos para ajudar na digitação e evitar problemas de saúde muscular;

– Na mesma categoria temos o scanner, que digitaliza dados para uso no computador;

– O mouse também é um dispositivo importante, pois com ele podemos apontar para um item desejado, facilitando o uso do computador.

### • Periféricos de saída populares mais comuns

– Monitores, que mostra dados e informações ao usuário;

– Impressoras, que permite a impressão de dados para material físico;

– Alto-falantes, que permitem a saída de áudio do computador;

– Fones de ouvido.

## Sistema Operacional


O software de sistema operacional é o responsável pelo funcionamento do computador. É a plataforma de execução do usuário. Exemplos de software do sistema incluem sistemas operacionais como Windows, Linux, Unix, Solaris etc.

### • Aplicativos e Ferramentas

São softwares utilizados pelos usuários para execução de tarefas específicas. Exemplos: Microsoft Word, Excel, PowerPoint, Access, além de ferramentas construídas para fins específicos.

**EDIÇÃO DE TEXTOS, PLANILHAS E APRESENTAÇÕES  
(AMBIENTE MICROSOFT OFFICE, VERSÕES 2010, 2013  
E 365)**

**Microsoft Office**



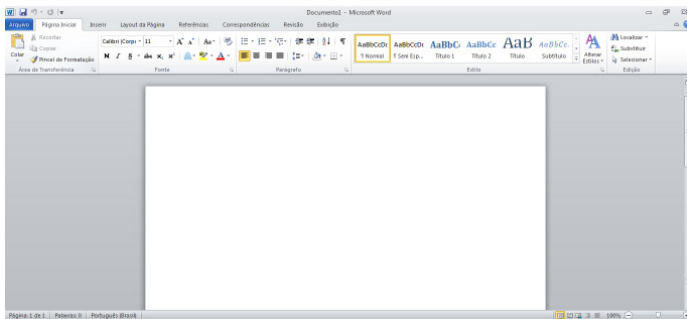
O Microsoft Office é um conjunto de aplicativos essenciais para uso pessoal e comercial, ele conta com diversas ferramentas, mas em geral são utilizadas e cobradas em provas o Editor de Textos – Word, o Editor de Planilhas – Excel, e o Editor de Apresentações – PowerPoint. A seguir verificamos sua utilização mais comum:

**Word**

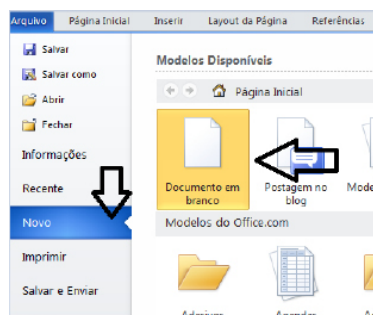
O Word é um editor de textos amplamente utilizado. Com ele podemos redigir cartas, comunicações, livros, apostilas, etc. Vamos então apresentar suas principais funcionalidades.

**• Área de trabalho do Word**

Nesta área podemos digitar nosso texto e formata-lo de acordo com a necessidade.



**• Iniciando um novo documento**



A partir deste botão retornamos para a área de trabalho do Word, onde podemos digitar nossos textos e aplicar as formatações desejadas.

**• Alinhamentos**

Ao digitar um texto, frequentemente temos que alinhá-lo para atender às necessidades. Na tabela a seguir, verificamos os alinhamentos automáticos disponíveis na plataforma do Word.

GUIA PÁGINA INICIAL	ALINHAMENTO	TECLA DE ATALHO
	Justificar (arruma a direita e a esquerda de acordo com a margem)	Ctrl + J
	Alinhamento à direita	Ctrl + G
	Centralizar o texto	Ctrl + E
	Alinhamento à esquerda	Ctrl + Q

**• Formatação de letras (Tipos e Tamanho)**

Presente em *Fonte*, na área de ferramentas no topo da área de trabalho, é neste menu que podemos formatar os aspectos básicos de nosso texto. Bem como: tipo de fonte, tamanho (ou pontuação), se será maiúscula ou minúscula e outros itens nos recursos automáticos.



GUIA PÁGINA INICIAL	FUNÇÃO
	Tipo de letra
	Tamanho
	Aumenta / diminui tamanho
	Recursos automáticos de caixa-altas e baixas
	Limpa a formatação

**• Marcadores**

Muitas vezes queremos organizar um texto em tópicos da seguinte forma:

- **Item 1**
- **Item 2**
- **Item 2**

Podemos então utilizar na página inicial os botões para operar diferentes tipos de marcadores automáticos:



• Outros Recursos interessantes:

GUIA	ÍCONE	FUNÇÃO
Página inicial		- Mudar Forma - Mudar cor de Fundo - Mudar cor do texto
Inserir		- Inserir Tabelas - Inserir Imagens
Revisão		Verificação e correção ortográfica
Arquivo		Salvar

**Excel**

O Excel é um editor que permite a criação de tabelas para cálculos automáticos, análise de dados, gráficos, totais automáticos, dentre outras funcionalidades importantes, que fazem parte do dia a dia do uso pessoal e empresarial.

São exemplos de planilhas:

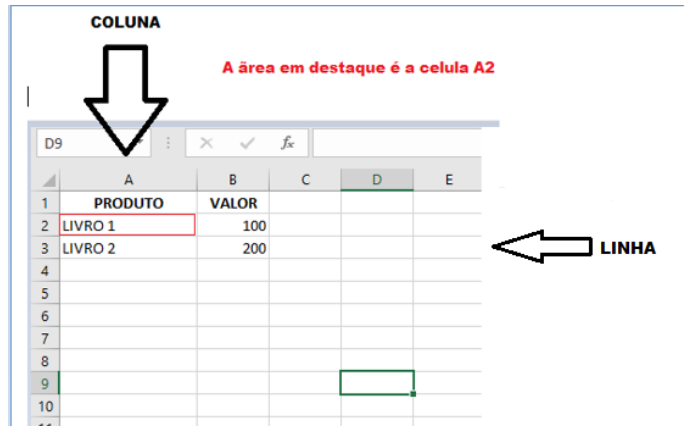
- Planilha de vendas;
- Planilha de custos.

Desta forma ao inserirmos dados, os valores são calculados automaticamente.

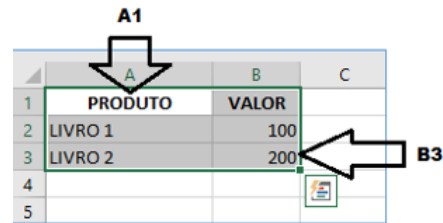
• **Mas como é uma planilha de cálculo?**

- Quando inseridos em alguma célula da planilha, os dados são calculados automaticamente mediante a aplicação de fórmulas específicas do aplicativo.

- A unidade central do Excel nada mais é que o cruzamento entre a linha e a coluna. No exemplo coluna A, linha 2 ( A2 )

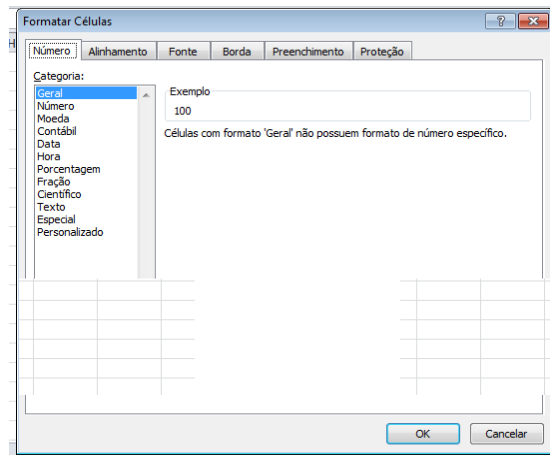


- Podemos também ter o intervalo A1..B3



- Para inserirmos dados, basta posicionarmos o cursor na célula, selecionarmos e digitarmos. Assim se dá a iniciação básica de uma planilha.

• **Formatação células**



• **Fórmulas básicas**

ADIÇÃO	=SOMA(célulaX;célulaY)
SUBTRAÇÃO	=(célulaX-célulaY)
MULTIPLICAÇÃO	=(célulaX*célulaY)
DIVISÃO	=(célulaX/célulaY)

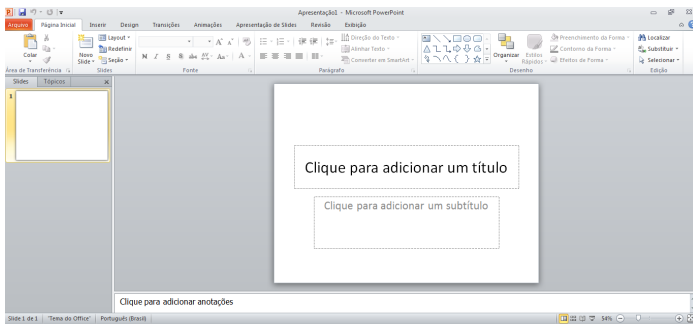
• **Fórmulas de comum interesse**

MÉDIA (em um intervalo de células)	=MEDIA(célula X:célulaY)
MÁXIMA (em um intervalo de células)	=MAX(célula X:célulaY)
MÍNIMA (em um intervalo de células)	=MIN(célula X:célulaY)

**PowerPoint**

O PowerPoint é um editor que permite a criação de apresentações personalizadas para os mais diversos fins. Existem uma série de recursos avançados para a formatação das apresentações, aqui veremos os princípios para a utilização do aplicativo.

• **Área de Trabalho do PowerPoint**



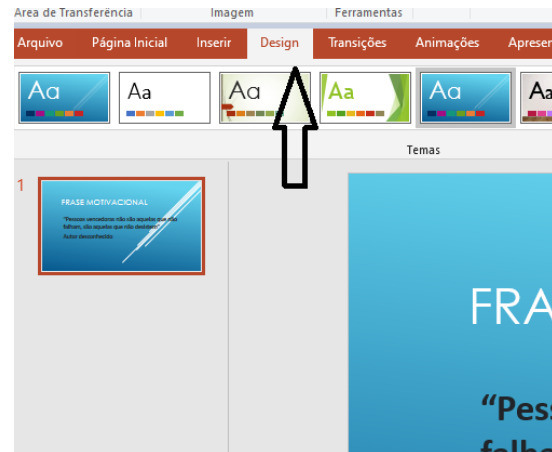
Nesta tela já podemos aproveitar a área interna para escrever conteúdos, redimensionar, mover as áreas delimitadas ou até mesmo excluí-las. No exemplo a seguir, perceba que já movemos as caixas, colocando um título na superior e um texto na caixa inferior, também alinhamos cada caixa para ajustá-las melhor.



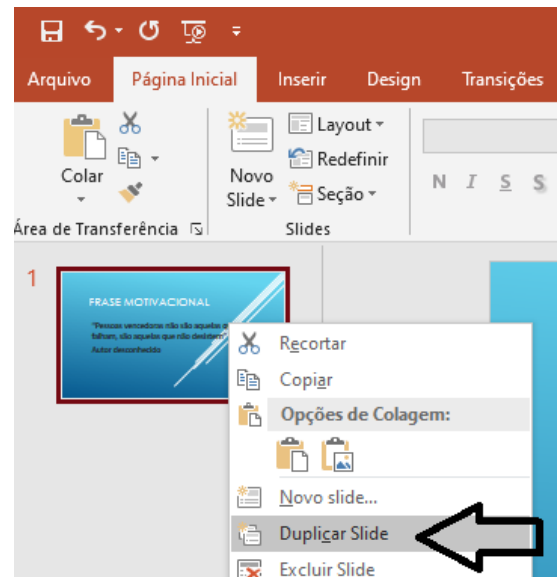
**“Pessoas vencedoras não são aquelas que não falham, são aquelas que não desistem”**  
**Autor desconhecido**

Perceba que a formatação dos textos é padronizada. O mesmo tipo de padrão é encontrado para utilizarmos entre o PowerPoint, o Word e o Excel, o que faz deles programas bastante parecidos, no que diz respeito à formatação básica de textos. Confira no tópico referente ao Word, itens de formatação básica de texto como: alinhamentos, tipos e tamanhos de letras, guias de marcadores e recursos gerais.

Especificamente sobre o PowerPoint, um recurso amplamente utilizado a guia Design. Nela podemos escolher temas que mudam a aparência básica de nossos slides, melhorando a experiência no trabalho com o programa.

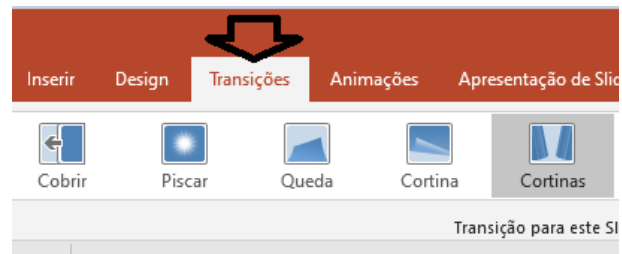


Com o primeiro slide pronto basta duplicá-lo, obtendo vários no mesmo formato. Assim liberamos uma série de miniaturas, pelas quais podemos navegar, alternando entre áreas de trabalho. A edição em cada uma delas, é feita da mesma maneira, como já apresentado anteriormente.



Percebemos agora que temos uma apresentação com quatro slides padronizados, bastando agora editá-lo com os textos que se fizerem necessários. Além de copiar podemos mover cada slide de uma posição para outra utilizando o mouse.

As Transições são recursos de apresentação bastante utilizados no PowerPoint. Servem para criar breves animações automáticas para passagem entre elementos das apresentações.





# ATUALIDADES

## POLÍTICA NACIONAL E INTERNACIONAL: EVENTOS POLÍTICOS RECENTES NO BRASIL E NO MUNDO. RELAÇÕES INTERNACIONAIS, TRATADOS, ACORDOS, CONFLITOS, ETC

### Brasil

#### Governo de Luiz Inácio Lula da Silva (Lula)

- **Políticas Sociais e Econômicas:** O governo Lula tem focado em políticas sociais, como o aumento do salário mínimo e a ampliação de programas sociais como o Bolsa Família. Também está empenhado em projetos de infraestrutura para estimular o crescimento econômico.

- **Meio Ambiente:** Lula tem reforçado compromissos com a preservação da Amazônia, buscando reduzir o desmatamento e combater a exploração ilegal de recursos naturais.

- **Relações Internacionais:** O Brasil tem buscado se reposicionar como um líder regional na América Latina e fortalecer suas relações com parceiros estratégicos como China e Estados Unidos. Lula tem defendido uma política externa multilateral, promovendo a cooperação sul-sul.

#### Eventos Políticos Recentes

- **Reforma Tributária:** Em discussão no Congresso, busca simplificar o sistema tributário e melhorar a arrecadação.

- **Eleições Municipais:** As eleições municipais, que acontecerão em outubro de 2024, são importantes para medir o apoio popular às políticas do governo e para a composição do cenário político local.

### Mundo

#### Estados Unidos

- **Política Interna:** As eleições presidenciais de 2024 foram um evento significativo. As questões centrais têm sido a economia, saúde pública, e mudanças climáticas. O resultado das eleições impacta diretamente a política externa dos EUA.

- **Relações com a China:** As tensões comerciais e políticas entre EUA e China continuam sendo um foco importante, com impactos significativos no comércio global e na política internacional.

#### Europa

- **União Europeia (UE):** A UE tem enfrentado desafios internos como a inflação e questões de energia, exacerbadas pela guerra na Ucrânia. As políticas de imigração e as relações com países do Leste Europeu também são temas importantes.

- **Reino Unido:** Desde o Brexit, o Reino Unido tem negociado novos acordos comerciais e buscado redefinir suas relações com a UE e outros parceiros globais.

#### China

- **Expansão Econômica e Militar:** A China continua a expandir sua influência global através da Iniciativa do Cinturão e Rota, investimentos em infraestrutura e um fortalecimento militar no Mar do Sul da China.

- **Política Doméstica:** O Partido Comunista Chinês mantém um controle rígido sobre a política interna, com foco em estabilidade e crescimento econômico.

#### América Latina

- **Crise na Venezuela:** A crise política e humanitária na Venezuela continua, com impactos regionais significativos. A diáspora venezuelana é um desafio para países vizinhos.

- **Mudanças Políticas:** Países como Colômbia e Chile têm visto mudanças políticas com a eleição de governos de esquerda, que buscam implementar políticas sociais e reformar estruturas econômicas.

#### Oriente Médio

- **Conflito Israel-Palestina:** As tensões continuam, com episódios de violência e esforços diplomáticos intermitentes.

- **Acordos de Normalização:** Alguns países árabes normalizaram relações com Israel nos últimos anos, uma tendência que pode continuar ou enfrentar desafios dependendo da política regional e internacional.

#### Tratados e Acordos Recentes

- **Acordo Comercial EUA-México-Canadá (USMCA):** Este acordo continua a moldar as relações comerciais na América do Norte, substituindo o NAFTA e ajustando diversas regulamentações econômicas.

- **Acordos Climáticos:** A COP28, realizada em Dubai, continuou os esforços globais para combater as mudanças climáticas, com compromissos renovados de diversos países para reduzir emissões de carbono.

- **Acordos de Paz na Etiópia:** Recentemente, houve avanços em acordos de paz para resolver o conflito em Tigré, embora a situação ainda seja frágil.

#### Conflitos Atuais

- **Guerra na Ucrânia:** O conflito entre Rússia e Ucrânia continua a ser uma crise significativa, com implicações para a segurança europeia e global, além de causar impactos econômicos e humanitários.

- **Conflito no Sudão:** A luta pelo poder entre facções militares rivais tem causado uma crise humanitária grave no Sudão.

### — Estrutura do governo brasileiro

O Brasil é um República Federativa Presidencialista formada pela União e por estados e municípios, nos quais o exercício do poder se atribui a órgãos independentes. Esse sistema federal permite que o governo central represente as várias entidades territoriais que possuem interesses em comum: relações exteriores, defesa, comunicações, etc. Ao mesmo tempo, permite que essas entidades mantenham suas próprias identidades, leis e planos de ação. Os estados possuem autonomia política.

O chefe de Estado é eleito pela população, mantendo-se no poder por um período de quatro anos e tendo direito a se recandidatar uma vez. As funções tanto de chefe de Estado como de chefe de Governo são exercidas pelo Presidente da República.

O Presidente da República é também o chefe máximo do Poder Executivo, já que o Brasil adota o regime presidencialista. O Presidente exerce o comando supremo das Forças Armadas do país e tem o dever de sustentar a independência e a integridade do Brasil.

O Poder Executivo Federal é formado por órgãos de administração direta - como os ministérios - e indireta, como empresas públicas - coloca programas de governo em prática ou na prestação de serviço público.

O Executivo age junto ao Poder Legislativo ao participar da elaboração das leis e sancionando ou vetando projetos. Em situações de urgência, o Executivo adota medidas provisórias e propõe emendas à Constituição, projetos de leis complementares e ordinárias e leis delegadas.

É o Vice-Presidente da República que substitui o Presidente em caso de impedimento ou caso o cargo se torne vago. O Vice-Presidente deve auxiliar o Presidente sempre que for convocado para realizar missões especiais. Já os ministros auxiliam o Presidente na direção superior da administração federal.

No Executivo Estadual, o chefe supremo é o governador do estado. Ele tem sob seu comando secretários e auxiliares diretos. O governador representa sua Unidade Federativa junto ao Estado brasileiro e aos demais estados. Além disso, o governador coordena as relações jurídicas, políticas e administrativas de seu estado e defende sua autonomia.

O chefe do Poder Executivo Municipal é o prefeito. Ele precisa ter, no mínimo, 18 anos de idade e é eleito para exercer um mandato de quatro anos. O prefeito possui atribuições políticas e administrativas, que se expressam no planejamento de atividades, obras e serviços municipais.

O prefeito pode apresentar, sancionar, promulgar e vetar proposições e projetos de lei. Todo ano, o Executivo Municipal elabora a proposta orçamentária, que é submetida à Câmara dos Vereadores.

De acordo com a Constituição Federal e as constituições estaduais, os municípios gozam de autonomia. Todo município é regido por uma Lei Orgânica, aprovada por dois terços dos membros da Câmara Municipal.

O sistema brasileiro é multipartidário: permite a formação legal de vários partidos políticos.

### — As Configurações do Mundo Contemporâneo<sup>1</sup>

A geopolítica mundial tem sofrido grandes modificações nos últimos 30 anos. A partir da década de 1980, as sucessivas dissoluções dos regimes socialistas na Europa, marcadas pela queda do Muro de Berlim em 1989 e o enfraquecimento do império soviético, demonstraram que a configuração das relações políticas internacionais pós-Segunda Guerra estava prestes a se reestruturar. Em 1991, a União Soviética, país que idealizou um projeto político-econômico de oposição ao domínio ocidental capitalista, não conseguiu resistir às pressões internas relacionadas ao multiculturalismo e à fragilidade de sua economia. Sua decadência decretou o fim da Ordem da Guerra Fria e o início da Nova Ordem Mundial, liderada pelos Estados Unidos e com uma estrutura baseada no conflito Norte-Sul: a interdependência entre os países desenvolvidos e os países subdesenvolvidos.

A Nova Ordem está vinculada aos interesses dos Estados Unidos. Detentor da maior economia mundial, o país desenvolveu durante a Guerra Fria todo um arcabouço técnico para aumentar a sua influência econômica, cultural e militar ao redor do globo. Por outro lado, a Europa apostou na formação de um bloco econômico bastante ambicioso, a União Europeia, que envolve relações econômicas e políticas em torno do ideal de solidariedade e crescimento em conjunto. Com a adoção do Euro, no ano de 2002, o bloco atingiu o maior dos seus objetivos de integração regional, criando instituições para gerenciar esse modelo de organização política. Na composição do eixo dos países desenvolvidos está o Japão, país que conta com alto grau de desenvolvimento tecnológico, mas que está atravessando muitas dificuldades econômicas desde o início da Nova Ordem Mundial, principalmente pelo baixo crescimento econômico acumulado e o envelhecimento de sua população.

Todas essas transformações recentes nos direcionam para a seguinte reflexão: após duas grandes guerras, a Pax Americana estruturada ao final da 2ª Guerra Mundial pode estar passando por um processo de desconstrução?

A crise econômica mundial expõe a fragilidade momentânea da economia norte-americana. Além do caráter conjuntural, as dificuldades econômicas dos EUA não representam uma decadência de sua ideologia, que continua fortalecida, muito menos do seu poder e eficiência militar. Nenhum outro Estado-Nação emerge como redefinidor de valores e nem sequer existem candidatos para esse posto (desconsiderando as bravatas expressas por líderes como o presidente venezuelano Hugo Chávez ou o iraniano Mahmoud Ahmadinejad).

### — Nova Ordem Mundial<sup>2</sup>

A Nova Ordem Mundial ou Nova Ordem Geopolítica Mundial, significa o plano geopolítico internacional das correlações de poder e força entre os Estados Nacionais após o final da Guerra Fria.

Com a queda do Muro de Berlim, em 1989, e o esfacelamento da União Soviética, em 1991, o mundo se viu diante de uma nova configuração política. A soberania dos Estados Unidos e do

1 SILVA, Júlio César Lázaro da. "As Configurações do Mundo Contemporâneo"; *Brasil Escola*. Disponível em: <https://brasilecola.uol.com.br/geografia/configuracoes-do-mundo-contemporaneo.htm>. Acesso em 24 de março de 2020.

2 PENA, Rodolfo F. Alves. "Nova Ordem Mundial"; *Brasil Escola*. Disponível em: <https://brasilecola.uol.com.br/geografia/nova-ordem-mundial.htm>. Acesso em 24 de março de 2020.

capitalismo se estendeu por praticamente todo o mundo e a OTAN (Organização do Tratado do Atlântico Norte) se consolidou como o maior e mais poderoso tratado militar internacional. O planeta, que antes se encontrava na denominada “Ordem Bipolar” da Guerra Fria, passou a buscar um novo termo para designar o novo plano político.

A primeira expressão que pode ser designada para definir a Nova Ordem Mundial é a unipolaridade, uma vez que, sob o ponto de vista militar, os EUA se tornaram soberanos diante da impossibilidade de qualquer outro país rivalizar com os norte-americanos nesse quesito.

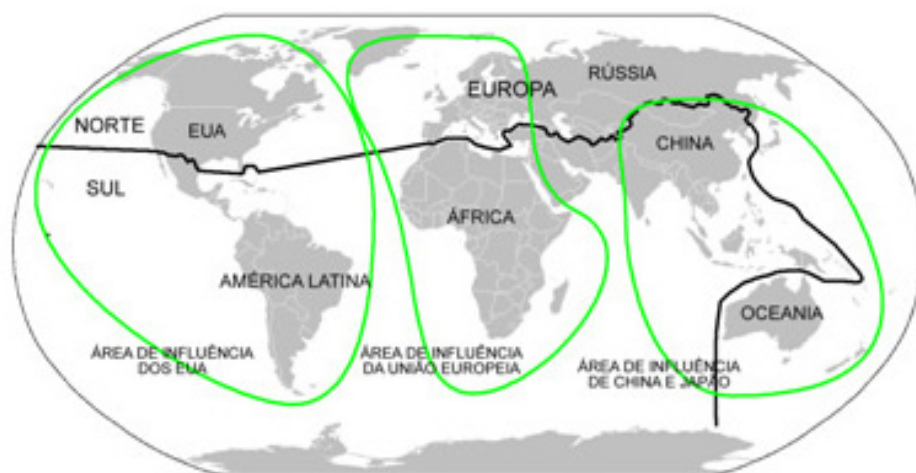
A segunda expressão utilizada é a multipolaridade, pois, após o término da Guerra Fria, o poderio militar não era mais o critério principal a ser estabelecido para determinar a potencialidade global de um Estado Nacional, mas sim o poderio econômico. Nesse plano, novas frentes emergiram para rivalizar com os EUA, a saber: o Japão e a União Europeia, em um primeiro momento, e a China em um segundo momento, sobretudo a partir do final da década de 2000.

Por fim, temos uma terceira proposta, mais consensual: a unimultipolaridade. Tal expressão é utilizada para designar o duplo caráter da ordem de poder global: “uni” para designar a supremacia militar e política dos EUA e “multi” para designar os múltiplos centros de poder econômico.

### Mudanças na hierarquia internacional

Outra mudança acarretada pela emergência da Nova Ordem Mundial foi a necessidade da reclassificação da hierarquia entre os Estados nacionais. Antigamente, costumava-se classificar os países em 1º mundo (países capitalistas desenvolvidos), 2º mundo (países socialistas desenvolvidos) e 3º mundo (países subdesenvolvidos e emergentes). Com o fim do segundo mundo, uma nova divisão foi elaborada.

A partir de então, divide-se o mundo em países do Norte (desenvolvidos) e países do Sul (subdesenvolvidos), estabelecendo uma linha imaginária que não obedece inteiramente à divisão norte-sul cartográfica.



Mapa com a divisão norte-sul e a área de influência dos principais centros de poder

É possível perceber, no mapa acima, que a divisão entre norte e sul não corresponde à divisão estabelecida usualmente pela Linha do Equador, uma vez que os critérios utilizados para essa divisão são econômicos, e não cartográficos. Percebe-se que alguns países do hemisfério norte (como os Estados do Oriente Médio, a Índia, o México e a China) encontram-se nos países do Sul, enquanto os países do hemisfério sul (como Austrália e Nova Zelândia), por se tratarem de economias mais desenvolvidas, encontram-se nos países do Norte.

No mapa anterior também podemos visualizar as áreas de influência política dos principais atores econômicos mundiais. Vale lembrar, porém, que a área de influência dos EUA pode se estender para além da divisão estabelecida, uma vez que sua política externa, muitas vezes, atua nas mais diversas áreas do mundo, com destaque para algumas regiões do Oriente Médio.

### Regionalização socioeconômica do espaço mundial<sup>3</sup>

Existem diversas formas de se regionalizar o espaço geográfico, haja vista que as regiões nada mais são do que as classificações observadas pelo intelecto humano sobre o espaço geográfico. Assim, existem regiões adotadas subjetivamente pelas pessoas no meio cotidiano e regiões elaboradas a partir de critérios científicos, que obedecem a pré-requisitos e conceitos de ordem natural ou social.

A regionalização socioeconômica do espaço mundial é, pois, uma forma de realizar uma divisão entre os diferentes países com base no nível de desenvolvimento no âmbito do capitalismo contemporâneo. Basicamente, trata-se de uma atualização da chamada “Teoria dos Mundos”, que regionalizava o planeta com base em países de primeiro mundo (capitalistas desenvolvidos), segundo mundo (de economia

3 PENA, Rodolfo F. Alves. “Regionalização socioeconômica do espaço mundial”; Brasil Escola. Disponível em: <https://brasilecola.uol.com.br/geografia/regionalizacao-socioeconomica-espaco-mundial.htm>. Acesso em 23 de março de 2020.

planificada ou “socialistas”) e terceiro mundo (capitalistas subdesenvolvidos). No caso da regionalização socioeconômica, considera-se apenas a existência do primeiro e terceiro mundos, haja vista que a perspectiva socialista ou planificada não possui mais abertura no plano internacional após a queda do Muro de Berlim.

Essa regionalização classifica os países em dois principais grupos: de um lado, os países do norte desenvolvido; de outro, os países do sul subdesenvolvido. Por isso, muitos chamam essa divisão de regionalização norte-sul.

Posto isso, considera-se que a maior parte dos países ricos encontra-se situada nas terras emersas posicionadas mais ao norte do globo, enquanto os países pobres estão majoritariamente no sul. No entanto, essa divisão não segue à risca a delimitação cartográfica do planeta, havendo aqueles países centrais no hemisfério sul, como é o caso da Austrália, e países periféricos no hemisfério norte, a exemplo da China.

Observe a imagem a seguir:



Representação da divisão dos países com base em critérios socioeconômicos

Entender a dinâmica do espaço mundial, mesmo que em uma perspectiva específica, é uma tarefa bastante complicada, de forma que as generalizações tendem ao erro. No entanto, a regionalização norte-sul é importante no sentido de nos dar uma orientação geral sobre o nível de desenvolvimento social e econômico dos países e das populações nas diferentes partes do planeta. Assim, constrói-se uma base sobre a qual é possível nos aprofundarmos em termos de estudos e conhecimentos para melhor caracterizar as relações socioespaciais no plano político e econômico internacional.

#### — Globalização<sup>4</sup>

A globalização é um dos termos mais frequentemente empregados para descrever a atual conjuntura do sistema capitalista e sua consolidação no mundo. Na prática, ela é vista como a total ou parcial integração entre as diferentes localidades do planeta e a maior instrumentalização proporcionada pelos sistemas de comunicação e transporte.

O conceito de globalização é dado por diferentes maneiras conforme os mais diversos autores em Geografia, Ciências Sociais, Economia, Filosofia e História que se pautaram em seu estudo. Em uma tentativa de síntese, podemos dizer que a globalização é entendida como a integração com maior intensidade das relações socioespaciais em escala mundial, instrumentalizada pela conexão entre as diferentes partes do globo terrestre.

O avanço realizado nos sistemas de comunicação e transporte, responsável pelo avanço e consolidação da globalização atual, propiciou uma integração que aconteceu de tal forma que tornou comum a expressão “aldeia global”. O termo “aldeia” faz referência a algo pequeno, onde todas as coisas estão próximas umas das outras, o que remete à ideia de que a integração mundial no meio técnico-informacional tornou o planeta metaforicamente menor.

#### Características da globalização/aspectos positivos e negativos

Uma das características da globalização é o fato de ela se manifestar nos mais diversos campos que sustentam e compõem a sociedade: cultura, espaço geográfico, educação, política, direitos humanos, saúde e, principalmente, a economia. Dessa forma, quando uma prática cultural chinesa é vivenciada nos Estados Unidos ou quando uma manifestação tradicional africana é revivida no Brasil, temos a evidência de como as sociedades integram suas culturas, influenciando-se mutuamente.

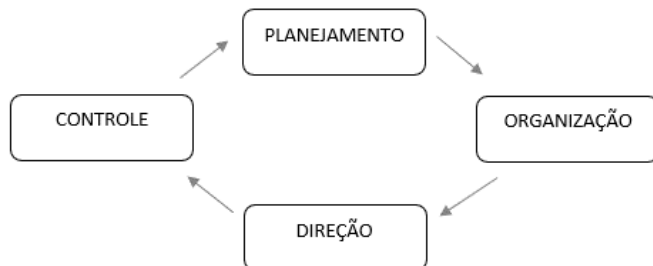
4 <https://brasilescola.uol.com.br/geografia/globalizacao.htm> Acessado em 23.03.2020

# NOÇÕES DE ADMINISTRAÇÃO

## PROCESSO ADMINISTRATIVO. FUNÇÕES DA ADMINISTRAÇÃO: PLANEJAMENTO, ORGANIZAÇÃO, DIREÇÃO E CONTROLE. ESTRUTURA ORGANIZACIONAL. CULTURA ORGANIZACIONAL

### Funções de administração

- Planejamento, organização, direção e controle
- PLANEJAMENTO, ORGANIZAÇÃO, DIREÇÃO E CONTROLE



### — Planejamento

Processo desenvolvido para o alcance de uma situação futura desejada. A organização estabelece num primeiro momento, através de um processo de definição de situação atual, de oportunidades, ameaças, forças e fraquezas, que são os objetos do processo de planejamento. O planejamento não é uma tarefa isolada, é um processo, uma sequência encadeada de atividades que trará um plano.

- Ele é o passo inicial;
- **É uma maneira de ampliar as chances de sucesso;**
- Reduzir a incerteza, jamais eliminá-la;
- Lida com o futuro: Porém, não se trata de adivinhar o futuro;
- Reconhece como o presente pode influenciar o futuro, como as ações presentes podem desenhar o futuro;
  - Organização ser PROATIVA e não REATIVA;
  - Onde a Organização reconhecerá seus limites e suas competências;
  - O processo de Planejamento é muito mais importante do que seu produto final (assertiva);

Idalberto Chiavenato diz: “Planejamento é um **processo de estabelecer objetivos e definir a maneira** como alcança-los”.

- Processo: Sequência de etapas que levam a um determinado fim. O resultado final do processo de planejamento é o PLANO;
- Estabelecer objetivos: Processo de estabelecer um fim;
- Definir a maneira: um meio, maneira de como alcançar.

### • Passos do Planejamento

- Definição dos objetivos: O que quer, onde quer chegar.
- Determinar a situação atual: Situar a Organização.

— Desenvolver possibilidades sobre o futuro: Antecipar eventos.

- Analisar e escolher entre as alternativas.
- Implementar o plano e avaliar o resultado.

### • Vantagens do Planejamento

- Dar um “norte” – direcionamento;
- Ajudar a focar esforços;
- Definir parâmetro de controle;
- Ajuda na motivação;
- Auxilia no autoconhecimento da organização.

### — Processo de planejamento

### • Planejamento estratégico ou institucional

Estratégia é o caminho escolhido para que a organização possa chegar no destino desejado pela visão estratégica. É o nível mais amplo de planejamento, focado a longo prazo. É desdobrado no Planejamento Tático, e o Planejamento Tático é desdobrado no Planejamento Operacional.

- Global — Objetivos gerais e genéricos — Diretrizes estratégicas — Longo prazo — Visão forte do ambiente externo.

### Fases do Planejamento Estratégico:

- Definição do negócio, missão, visão e valores organizacionais;
- Diagnóstico estratégico (análise interna e externa);
- Formulação da estratégia;
- Implantação;
- Controle.

### • Planejamento tático ou intermediário

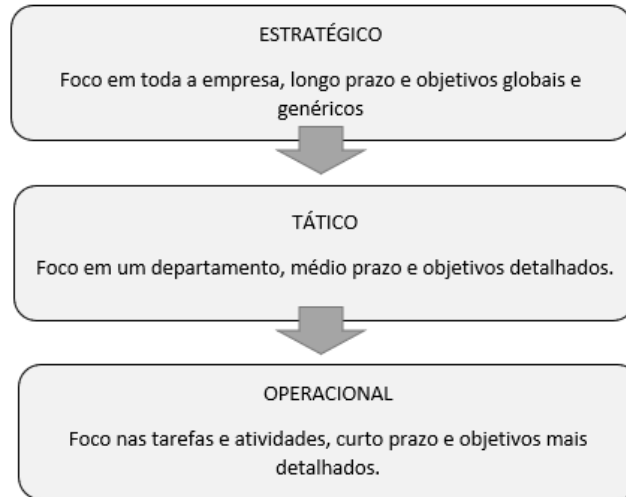
Complexidade menor que o nível estratégico e maior que o operacional, de média complexidade e compõe uma abrangência departamental, focada em médio prazo.

- Observa as diretrizes do Planejamento Estratégico;
- Determina objetivos específicos de cada unidade ou departamento;
- Médio prazo.

### • Planejamento operacional ou chão de fábrica

Baixa complexidade, uma vez que falamos de somente uma única tarefa, focado no curto ou curtíssimo prazo. Planejamento mais diário, tarefa a tarefa de cada dia para o alcance dos objetivos. Desdobramento minucioso do Planejamento Estratégico.

- Observa o Planejamento Estratégico e Tático;
- Determina ações específicas necessárias para cada atividade ou tarefa importante;
- Seus objetivos são bem detalhados e específicos.



• **Negócio, Missão, Visão e Valores**

Negócio, Visão, Missão e Valores fazem parte do Referencial estratégico: A definição da identidade a organização.

— Negócio = O que é a organização e qual o seu campo de atuação. Atividade efetiva. Aspecto mais objetivo.

— Missão = Razão de ser da organização. Função maior. A Missão contempla o Negócio, é através do Negócio que a organização alcança a sua Missão. Aspecto mais subjetivo. Missão é a função do presente.

— Visão = Qual objetivo e a visão de futuro. Define o “grande plano”, onde a organização quer chegar e como se vê no futuro, no destino desejado. Direção mais geral. Visão é a função do futuro.

— Valores = Crenças, Princípios da organização. Atitudes básicas que sem elas, não há negócio, não há convivência. Tutoriza a escolha das estratégias da organização.

• **Análise SWOT**

Strengths – Weaknesses – Opportunities – Threats.

**Ou FFOA**

Forças – Fraquezas – Oportunidades – Ameaças.

É a principal ferramenta para perceber qual estratégia a organização deve ter.

É a análise que prescreve um comportamento a partir do cruzamento de 4 variáveis, sendo 2 do ambiente interno e 2 do ambiente externo. Tem por intenção perceber a posição da organização em relação às suas ameaças e oportunidades, perceber quais são as forças e as fraquezas organizacionais, para que a partir disso, a organização possa estabelecer posicionamento no mercado, sendo elas: Posição de Sobrevivência, de Manutenção, de Crescimento ou Desenvolvimento. Em que para cada uma das posições a organização terá uma estratégia definida.

**Ambiente Interno:** É tudo o que influencia o negócio da organização e ela tem o poder de controle. Pontos Fortes: Elementos que influenciam positivamente. Pontos Fracos: Elementos que influenciam negativamente.

**Ambiente Externo:** É tudo o que influencia o negócio da organização e ela NÃO tem o poder de controle. Oportunidades: Elementos que influenciam positivamente. Ameaças: Elementos que influenciam negativamente.

• **Matriz GUT**

Gravidade + Urgência + Tendência

**Gravidade:** Pode afetar os resultados da Organização.

**Urgência:** Quando ocorrerá o problema.

**Tendência:** Irá se agravar com o passar do tempo.

Determinar essas 3 métricas plicando uma nota de 1-5, sendo 5 mais crítico, impactante e 1 menos crítico e com menos impacto. Somando essas notas. Levando em consideração o problema que obter maior total.

PROBLEMA	GRAVIDADE	URGÊNCIA	TENDÊNCIA	TOTAL
X	1	3	3	7
Y	3	2	1	6

• **Ferramenta 5W2H**

Ferramenta que ajuda o gestor a construir um Plano de Ação. Facilitando a definição das tarefas e dos responsáveis por cada uma delas. Funciona para todos os tipos de negócio, visando atingir objetivos e metas.

5W: What? – O que será feito? - Why? Porque será feito? - Where? Onde será feito? - When? Quando será feito? – Who? Quem fará?  
2H: How? Como será feito? – How much? Quanto irá custar para fazer?

Não é uma ferramenta para buscar causa de problemas, mas sim elaborar o Plano de Ação.

WHAT	WHY	WHERE	WHEN	WHO	HOW	HOW MUCH
Padronização de Rotinas	Otimizar tempo	Coordenação	Agosto 2021	João Silva	Contratação de Assessoria externa	2.500,00
Sistema de Segurança Portaria Central	Impedir entrada de pessoas não autorizadas	Setor Compras	20/08/21	Paulo Santos	Compra de equipamentos e instalação	4.000,00

• **Análise competitiva e estratégias genéricas**

Gestão Estratégica: “É um processo que consiste no conjunto de decisões e ações que visam proporcionar uma adequação competitivamente superior entre a organização e seu ambiente, de forma a permitir que a organização alcance seus objetivos”.

Michael Porter, Economista e professor norte-americano, nascido em 1947, propõe o segundo grande essencial conceito para a compreensão da vantagem competitiva, o conceito das “estratégias competitivas genéricas”.

Porter apresenta a estratégia competitiva como sendo sinônimo de decisões, onde devem acontecer ações ofensivas ou defensivas com finalidade de criar uma posição que possibilite se defender no mercado, para conseguir lidar com as cinco forças competitivas e com isso conseguir e expandir o retorno sobre o investimento.

Observa ainda, que há distintas maneiras de posicionar-se estrategicamente, diversificando de acordo com o setor de atuação, capacidade e características da Organização. No entanto, Porter desenha que há três grandes pilares estratégicos que atuarão diretamente no âmbito da criação da vantagem competitiva.

As 3 Estratégias genéricas de Porter são:

**1. Estratégia de Diferenciação:** Aumentar o valor – valor é a percepção que você tem em relação a determinado produto. Exemplo: Existem determinadas marcas que se posicionam no mercado com este alto valor agregado.

**2. Estratégia de Liderança em custos:** Baixar o preço – preço é quanto custo, ser o produto mais barato no mercado. Quanto vai custar na etiqueta.

**3. Estratégia de Foco ou Enfoque:** Significa perceber todo o mercado e selecionar uma fatia dele para atuar especificamente.

• **As 5 forças Estratégicas**

Chamada de as 5 Forças de Porter (Michael Porter) – é uma análise em relação a determinado mercado, levando em consideração 5 elementos, que vão descrever como aquele mercado funciona.

1. Grau de Rivalidade entre os concorrentes: com que intensidade eles competem pelos clientes e consumidores. Essa força tenciona as demais forças.

2. Ameaça de Produtos substitutos: ameaça de que novas tecnologias venham a substituir o produto ou serviço que o mercado oferece.

3. Ameaça de novos entrantes: ameaças de que novas organizações, ou pessoas façam aquilo que já está sendo feito.

4. Poder de Barganha dos Fornecedores: Capacidade negocial das empresas que oferecem matéria-prima à organização, poder de negociar preços e condições.

5. Poder de Barganha dos Clientes: Capacidade negocial dos clientes, poder de negociar preços e condições.

• **Redes e alianças**

Formações que as demais organizações fazem para que tenham uma espécie de fortalecimento estratégico em conjunto. A formação de redes e alianças estratégicas de modo a poder compartilhar recursos e competências, além de reduzir seus custos.

Redes possibilitam um fortalecimento estratégico da organização diante de seus concorrentes, sem aumento significativo de custos. Permite que a organização dê saltos maiores do que seriam capazes sozinhas, ou que demorariam mais tempo para alcançar individualmente.

**Tipos:** Joint ventures – Contratos de fornecimento de longo prazo – Investimentos acionários minoritário – Contratos de fornecimento de insumos/ serviços – Pesquisas e desenvolvimento em conjunto – Funções e aquisições.

**Vantagens:** Ganho na posição de barganha (negociação) com seus fornecedores e Aumento do custo de entrada dos potenciais concorrentes em um mercado = barreira de entrada.

• **Administração por objetivos**

A Administração por objetivos (APO) foi criada por Peter Ducker que se trata do esforço administrativo que vem de baixo para cima, para fazer com que as organizações possam ser geridas através dos objetivos.

Trata-se do envolvimento de todos os membros organizacionais no processo de definição dos objetivos. Parte da premissa de que se os colaboradores absorverem a ideia e negociarem os objetivos, estarão mais dispostos e comprometidos com o atingimento dos mesmos.

Fases: Especificação dos objetivos – Desenvolvimento de planos de ação – Monitoramento do processo – Avaliação dos resultados.

• **Balanced scorecard**

Percepção de Kaplan e Norton de que existem bens que são intangíveis e que também precisam ser medidos. É necessário apresentar mais do que dados financeiros, porém, o financeiro ainda faz parte do Balanced scorecard.

Ativos tangíveis são importantes, porém ativos intangíveis merecem atenção e podem ser ponto de diferenciação de uma organização para a outra.

Por fim, é a criação de um modelo que complementa os dados financeiros do passado com indicadores que buscam medir os fatores que levarão a organização a ter sucesso no futuro.

• **Processo decisório**

É o processo de escolha do caminho mais adequado à organização em determinada circunstância.

Uma organização precisa estar capacitada a otimizar recursos e atividades, assim como criar um modelo competitivo que a possibilite superar os rivais. Julgando que o mercado é dinâmico e vive em constante mudança, onde as ideias emergem devido às pressões.

Para que um negócio ganhe a vantagem competitiva é necessário que ele alcance um desempenho superior. Para tanto, a organização deve estabelecer uma estratégia adequada, tomando as decisões certas.

— **Organização**

• **Estrutura organizacional**

A estrutura organizacional na administração é classificada como o conjunto de ordenações, ou conjunto de responsabilidades, sejam elas de autoridade, das comunicações e das decisões de uma organização ou empresa.

É estabelecido através da estrutura organizacional o desenvolvimento das atividades da organização, adaptando toda e qualquer alteração ou mudança dentro da organização, porém essa estrutura pode não ser estabelecida unicamente, deve-se estar pronta para qualquer transformação.

Essa estrutura é dividida em duas formas, estrutura informal e estrutura formal, a estrutura informal é instável e mais flexível e não está sujeita a um controle tão rígido, enquanto a estrutura formal é estável e está sujeita a controle.

• **Tipos de departamentalização**

É uma forma de sistematização da estrutura organizacional, visa agrupar atividades que possuem uma mesma linha de ação com o objetivo de melhorar a eficiência operacional da empresa. Assim, a organização junta recursos, unidades e pessoas que tenham esse ponto em comum.

Quando tratamos sobre organogramas, entramos em conceitos de divisão do trabalho no sentido vertical, ou seja, ligado aos níveis de autoridade e hierarquia existentes. Quando falamos sobre departamentalização tratamos da especialização horizontal, que tem relação com a divisão e variedade de tarefas.

• Departamentalização funcional ou por funções: É a forma mais utilizada dentre as formas de departamentalização, se tratando do agrupamento feito sob uma lógica de identidade de funções e semelhança de tarefas, sempre pensando na especialização, agrupando conforme as diferentes funções organizacionais, tais como financeira, marketing, pessoal, dentre outras.

**Vantagens:** especialização das pessoas na função, facilitando a cooperação técnica; economia de escala e produtividade, mais indicada para ambientes estáveis.

**Desvantagens:** falta de sinergia entre os diferentes departamentos e uma visão limitada do ambiente organizacional como um todo, com cada departamento estando focado apenas nos seus próprios objetivos e problemas.

• Por clientes ou clientela: Este tipo de departamentalização ocorre em função dos diferentes tipos de clientes que a organização possui. Justificando-se assim, quando há necessidades heterogêneas entre os diversos públicos da organização. Por exemplo (loja de roupas): departamento masculino, departamento feminino, departamento infantil.

**Vantagem:** facilitar a flexibilidade no atendimento às demandas específicas de cada nicho de clientes.

**Desvantagens:** dificuldade de coordenação com os objetivos globais da organização e multiplicação de funções semelhantes nos diferentes departamentos, prejudicando a eficiência, além de poder gerar uma disputa entre as chefias de cada departamento diferente, por cada uma querer maiores benefícios ao seu tipo de cliente.

• Por processos: Resume-se em agregar as atividades da organização nos processos mais importantes para a organização. Sendo assim, busca ganhar eficiência e agilidade na produção de produtos/serviços, evitando o desperdício de recursos na produção organizacional. É muito utilizada em linhas de produção.

**Vantagem:** facilita o emprego de tecnologia, das máquinas e equipamentos, do conhecimento e da mão-de-obra e possibilita um melhor arranjo físico e disposição racional dos recursos, aumentando a eficiência e ganhos em produtividade.

• Departamentalização por produtos: A organização se estrutura em torno de seus diferentes tipos de produtos ou serviços. Justificando-se quando a organização possui uma gama muito variada de produtos que utilizem tecnologias bem diversas entre si, ou mesmo que tenham especificidades na forma de escoamento da produção ou na prestação de cada serviço.

**Vantagem:** facilitar a coordenação entre os departamentos envolvidos em um determinado nicho de produto ou serviço, possibilitando maior inovação na produção.



# CONHECIMENTOS ESPECÍFICOS

## Nome do Cargo

### CONCEITOS FUNDAMENTAIS DE ARQUIVOLOGIA. GERENCIAMENTO DA INFORMAÇÃO E A GESTÃO DE DOCUMENTOS. DIAGNÓSTICOS

A Arquivologia é uma ciência que estuda os princípios e técnicas para a gestão de documentos, garantindo sua preservação e acesso ao longo do tempo. Sua importância reside no papel fundamental que exerce na organização e na administração de informações, essenciais para o funcionamento eficiente de qualquer entidade, seja pública ou privada. A correta gestão documental é vital para a transparência, a memória institucional e a eficiência organizacional.

Os princípios e fundamentos da Arquivologia são a base que sustenta todas as práticas arquivísticas. Eles orientam desde a criação e classificação dos documentos até sua conservação e eventual destinação final. Entender esses princípios é crucial para qualquer profissional da área, pois são eles que garantem a integridade, a autenticidade e a acessibilidade dos documentos ao longo do tempo.

#### — Princípios da Arquivologia

##### Conceito e Definição de Princípios Arquivísticos

Os princípios arquivísticos são diretrizes fundamentais que orientam a prática da Arquivologia, assegurando que os documentos sejam geridos de maneira eficiente e eficaz. Esses princípios servem como base para a tomada de decisões em todas as fases do ciclo de vida dos documentos, desde sua criação até sua destinação final. Eles garantem a integridade, a autenticidade e a acessibilidade dos documentos, permitindo que as informações contidas neles sejam recuperadas de forma confiável quando necessário.

##### Princípio da Proveniência

O princípio da proveniência, também conhecido como princípio do respeito aos fundos, estabelece que os documentos devem ser organizados e mantidos de acordo com seu produtor original. Isso significa que os documentos criados por uma entidade ou indivíduo devem ser preservados juntos, refletindo a estrutura administrativa e funcional da entidade produtora. Esse princípio assegura que o contexto original de criação dos documentos seja mantido, facilitando sua interpretação e uso futuro.

##### Princípio da Organicidade

A organicidade refere-se à inter-relação entre os documentos de um mesmo fundo arquivístico. Este princípio destaca que os documentos não devem ser vistos de forma isolada, mas como parte de um conjunto maior que reflete as atividades e funções da entidade produtora. A organicidade permite que se compreenda a estrutura organizacional e os processos administrativos que deram origem aos documentos, proporcionando uma visão mais completa e precisa das informações contidas no arquivo.

##### Princípio da Indivisibilidade

O princípio da indivisibilidade, ou princípio da integridade, defende que os arquivos devem ser mantidos inteiros e completos, sem fragmentações ou retiradas arbitrárias de documentos. A integridade dos arquivos é essencial para garantir que as informações sejam preservadas em seu contexto original e possam ser interpretadas corretamente no futuro. Qualquer retirada ou separação de documentos pode comprometer a compreensão do conjunto documental e sua utilização.

##### Princípio da Cumulatividade

A cumulatividade destaca que os arquivos são formados de maneira contínua e progressiva ao longo do tempo. Esse princípio reflete a natureza dinâmica dos documentos, que são acumulados à medida que novas atividades e operações são realizadas. A cumulatividade enfatiza a necessidade de uma gestão contínua dos documentos, garantindo que eles sejam devidamente incorporados ao arquivo e organizados de maneira sistemática e coerente.

##### Princípio da Ordem Original

O princípio da ordem original estipula que a organização dos documentos deve refletir a ordem em que foram criados ou recebidos pela entidade produtora. Manter a ordem original dos documentos é fundamental para preservar seu contexto e facilitar a recuperação de informações. A ordem original proporciona uma estrutura lógica e funcional que espelha os processos administrativos da entidade produtora, permitindo uma navegação eficiente pelos documentos.

Os princípios da Arquivologia formam a base para uma gestão documental eficaz e são essenciais para garantir a preservação, a integridade e a acessibilidade dos documentos ao longo do tempo.

Eles fornecem um quadro de referência que orienta os profissionais na organização, conservação e uso dos arquivos, assegurando que as informações sejam mantidas em seu contexto original e possam ser recuperadas de forma confiável.

Entender e aplicar esses princípios é fundamental para qualquer arquivista, pois eles são a espinha dorsal das melhores práticas arquivísticas.

#### — Fundamentos da Arquivologia

##### Definição e Importância dos Fundamentos

Os fundamentos da Arquivologia são os conceitos e práticas essenciais que sustentam a ciência arquivística. Eles fornecem a base teórica e prática para a gestão eficaz dos documentos, garantindo sua preservação, organização e acessibilidade ao longo do tempo. Esses fundamentos são cruciais para o desenvolvimento de sistemas de gestão documental que atendam às necessidades das organizações e permitam a recuperação eficiente das informações.

### Gestão Documental

A gestão documental é o processo sistemático de controle dos documentos desde sua criação até sua destinação final. Esse processo inclui a identificação, classificação, armazenamento, preservação e descarte dos documentos.

A gestão documental eficiente garante que os documentos sejam mantidos de maneira organizada e acessível, permitindo sua recuperação rápida e precisa quando necessário.

Além disso, a gestão documental é essencial para a transparência e a conformidade legal, assegurando que as organizações cumpram suas obrigações regulatórias e mantenham registros precisos de suas atividades.

### Ciclo Vital dos Documentos

O ciclo vital dos documentos refere-se às diferentes fases pelas quais um documento passa desde sua criação até seu descarte ou preservação permanente. Essas fases incluem:

- **Criação:** O documento é criado ou recebido pela organização.
- **Utilização:** O documento é usado ativamente nas atividades diárias da organização.
- **Manutenção e Conservação:** O documento é armazenado e mantido de forma segura para garantir sua integridade e acessibilidade.
- **Avaliação:** O documento é avaliado para determinar seu valor permanente ou temporário.
- **Descarte ou Preservação Permanente:** O documento é destruído de maneira segura se não for mais necessário, ou preservado permanentemente se tiver valor histórico, legal ou administrativo.

### Classificação e Ordenação de Documentos

A classificação e a ordenação de documentos são práticas fundamentais para a organização de arquivos. A classificação envolve a atribuição de categorias e subcategorias aos documentos, com base em critérios previamente definidos, como função, assunto ou estrutura organizacional.

A ordenação refere-se à disposição física ou lógica dos documentos dentro dessas categorias, de modo que possam ser facilmente recuperados. Esses processos são essenciais para garantir a eficiência e a eficácia na recuperação de informações, permitindo que os documentos sejam localizados rapidamente quando necessário.

### Conservação e Preservação de Documentos

A conservação e a preservação de documentos são práticas essenciais para garantir a longevidade e a integridade dos arquivos. A conservação envolve medidas preventivas e corretivas para proteger os documentos contra danos físicos, químicos ou biológicos. Isso pode incluir o uso de materiais de arquivamento apropriados, controle ambiental, e técnicas de restauração.

A preservação, por outro lado, abrange estratégias para garantir que os documentos permaneçam acessíveis e utilizáveis ao longo do tempo. Isso pode incluir a digitalização de documentos físicos, a migração de formatos digitais obsoletos e o uso de tecnologias avançadas para garantir a acessibilidade a longo prazo.

### Importância da Capacitação Profissional

Para implementar eficazmente os fundamentos da Arquivologia, é crucial que os profissionais da área possuam o conhecimento e as habilidades necessárias. A capacitação contínua e a atualização sobre as melhores práticas e tecnologias emergentes são essenciais

para garantir que os arquivistas possam enfrentar os desafios contemporâneos e manter a integridade e a acessibilidade dos documentos.

Os fundamentos da Arquivologia são a base sobre a qual todas as práticas arquivísticas são construídas. Eles fornecem um quadro de referência para a gestão eficaz dos documentos, garantindo sua organização, preservação e acessibilidade ao longo do tempo.

Compreender e aplicar esses fundamentos é essencial para qualquer profissional da área, pois eles garantem que os arquivos sejam geridos de maneira sistemática e eficiente, atendendo às necessidades das organizações e da sociedade como um todo.

### Gerenciamento da Informação

**Objetivo:** Maximizar a eficiência e a eficácia na criação, uso, compartilhamento e armazenamento de informações.

#### Componentes:

##### 1. Criação e Captura:

- Metodologia: Desenvolver métodos eficientes para criar e capturar informações relevantes.
- Ferramentas: Utilização de sistemas de gestão documental, software de captura de dados.

##### 2. Organização:

- Estrutura: Definir uma estrutura clara para classificar e organizar informações.
- Taxonomia e Metadados: Desenvolver esquemas de classificação e utilização de metadados para facilitar a busca e recuperação.

##### 3. Armazenamento:

- Meios Físicos e Digitais: Utilizar armazenamento físico adequado (prateleiras, armários) e armazenamento digital seguro (servidores, nuvem).
- Segurança: Implementar medidas de segurança para proteger as informações contra acessos não autorizados e desastres.

##### 4. Acesso e Distribuição:

- Políticas de Acesso: Definir políticas claras para acesso a informações, garantindo que as pessoas certas tenham acesso às informações certas no momento certo.
- Tecnologia: Utilizar tecnologias de busca e sistemas de compartilhamento de informações.

##### 5. Retenção e Descarte:

- Políticas de Retenção: Estabelecer políticas de retenção que determinem quanto tempo as informações devem ser mantidas.
- Descarte Seguro: Implementar procedimentos para descarte seguro de informações que não são mais necessárias.

### Diagnóstico na Gestão de Documentos

**Objetivo:** Avaliar a situação atual da gestão documental de uma organização para identificar pontos fortes, fraquezas e oportunidades de melhoria.

## Etapas do Diagnóstico

### 1. Planejamento:

- Objetivos e Escopo: Definir os objetivos do diagnóstico e o escopo da avaliação.
- Equipe: Formar uma equipe de trabalho com profissionais qualificados.

### 2. Coleta de Dados:

- Entrevistas e Questionários: Realizar entrevistas e aplicar questionários com os responsáveis pela gestão documental.
- Análise Documental: Revisar políticas, procedimentos e amostras de documentos.

### 3. Análise:

- Identificação de Problemas: Identificar problemas e desafios na gestão de documentos.
- Avaliação de Processos: Avaliar a eficiência e a eficácia dos processos de gestão documental existentes.

### 4. Relatório:

- Conclusões: Documentar as conclusões do diagnóstico, destacando pontos fortes e áreas de melhoria.
- Recomendações: Fornecer recomendações detalhadas para melhorar a gestão de documentos.

### 5. Implementação:

- Plano de Ação: Desenvolver um plano de ação para implementar as recomendações do diagnóstico.
- Monitoramento: Monitorar a implementação para garantir que as melhorias estejam sendo efetivas.

## — Interdisciplinaridade e Integração

### Relação da Arquivologia com Outras Áreas

A Arquivologia, por ser uma ciência que lida com a gestão de informações documentais, tem uma forte ligação com várias outras disciplinas. Essa interdisciplinaridade é essencial para a eficácia na preservação e na acessibilidade dos documentos. Algumas áreas com as quais a Arquivologia mais se integra são:

- **História:** Arquivos são fontes primárias para a pesquisa histórica. A colaboração entre arquivistas e historiadores é vital para a contextualização e a interpretação correta dos documentos históricos.

- **Biblioteconomia:** Embora Arquivologia e Biblioteconomia tenham objetivos diferentes, ambas lidam com a organização e a recuperação de informações. O intercâmbio de técnicas e práticas entre as duas áreas pode enriquecer a gestão documental.

- **Administração:** A gestão de documentos é uma parte crucial da administração eficiente. Os princípios administrativos ajudam a estruturar a gestão documental, enquanto a Arquivologia fornece a base para a preservação e a recuperação de registros administrativos.

- **Direito:** A conformidade legal e a gestão de documentos jurídicos são campos onde a Arquivologia e o Direito se sobrepõem significativamente. A correta manutenção de registros legais é crucial para a responsabilidade e a transparência organizacional.

- **Tecnologia da Informação (TI):** Com a crescente digitalização dos documentos, a TI se torna uma aliada fundamental na gestão documental. A integração entre Arquivologia e TI é necessária para desenvolver sistemas eficazes de armazenamento, recuperação e preservação digital.

### Tecnologia da Informação e Arquivologia

A tecnologia da informação transformou a forma como os documentos são geridos, oferecendo novas ferramentas e métodos para a preservação e o acesso à informação. Algumas das principais áreas de integração entre TI e Arquivologia incluem:

- **Digitalização de Documentos:** A digitalização permite a conversão de documentos físicos em formato digital, facilitando o acesso e a preservação. No entanto, requer atenção à qualidade da digitalização e ao armazenamento seguro dos arquivos digitais.

- **Sistemas de Gestão Eletrônica de Documentos (GED):** Esses sistemas ajudam na organização, recuperação e controle de acesso aos documentos eletrônicos. Eles são essenciais para a eficiência na gestão documental contemporânea.

- **Preservação Digital:** A preservação de documentos digitais envolve estratégias para garantir que as informações digitais permaneçam acessíveis a longo prazo. Isso inclui a migração de formatos obsoletos e o uso de tecnologias avançadas de armazenamento.

- **Segurança da Informação:** Com a digitalização, a proteção dos documentos contra acesso não autorizado, perda e corrupção de dados se torna uma prioridade. As práticas de segurança da informação são integradas na gestão documental para garantir a integridade e a confidencialidade dos registros.

### Desafios Contemporâneos e a Evolução da Profissão

Os arquivistas enfrentam diversos desafios no cenário contemporâneo, muitos dos quais estão ligados ao avanço tecnológico e às mudanças nas práticas organizacionais. Alguns desses desafios incluem:

- **Volume Crescente de Informações:** Com a explosão de dados digitais, gerenciar o volume crescente de informações se torna uma tarefa complexa, exigindo sistemas robustos de organização e recuperação.

- **Mudanças Tecnológicas Rápidas:** A evolução constante da tecnologia exige que os arquivistas se atualizem continuamente sobre novas ferramentas e metodologias.

- **Preservação de Documentos Digitais:** Garantir a preservação a longo prazo dos documentos digitais, considerando a obsolescência de formatos e tecnologias, é um desafio contínuo.

- **Conformidade Regulamentar:** A legislação sobre a gestão de documentos e a proteção de dados está em constante mudança, e os arquivistas precisam garantir que suas práticas estejam em conformidade com as novas regulamentações.

- **Educação e Capacitação:** A necessidade de capacitação contínua e a formação de novos profissionais qualificados são cruciais para enfrentar os desafios contemporâneos e assegurar a evolução da profissão.

A integração da Arquivologia com outras disciplinas enriquece a prática arquivística e permite uma abordagem mais holística e eficaz na gestão de documentos. A colaboração interdisciplinar é fundamental para enfrentar os desafios modernos e garantir que os arquivos sejam preservados e acessíveis de maneira eficiente e segura.

Compreender essa integração é essencial para qualquer profissional da área, pois ela promove a evolução contínua da ciência arquivística e a adaptação às necessidades contemporâneas.

— **Aplicações Práticas dos Princípios e Fundamentos**

**Exemplos de Aplicação em Instituições Públicas e Privadas**

A aplicação dos princípios e fundamentos da Arquivologia em diferentes contextos institucionais é essencial para garantir a eficiência, a integridade e a acessibilidade dos documentos. Tanto em instituições públicas quanto privadas, a gestão documental eficaz pode trazer inúmeros benefícios. Vamos explorar alguns exemplos práticos:

• **Instituições Públicas:**

• **Prefeituras e Governos Estaduais:** A gestão correta dos documentos é vital para a transparência e a prestação de contas. Por exemplo, o princípio da proveniência pode ser aplicado na organização dos arquivos municipais, garantindo que documentos de diferentes departamentos sejam mantidos em suas respectivas séries e fundos. Isso facilita a localização e o uso dos documentos para auditorias, consultas públicas e processos administrativos.

• **Tribunais e Ministérios Públicos:** A preservação da integridade e autenticidade dos registros judiciais é crucial. A aplicação do princípio da indivisibilidade assegura que todos os documentos relacionados a um caso específico sejam mantidos juntos, preservando o contexto original. Além disso, a classificação sistemática dos processos judiciais com base na natureza do caso e na fase processual facilita a recuperação e o acesso a informações críticas.

• **Instituições Privadas:**

• **Empresas e Corporações:** A gestão documental eficiente contribui para a otimização dos processos internos e a conformidade regulatória. Por exemplo, a implementação de um sistema de gestão eletrônica de documentos (GED) permite que uma empresa organize e recupere documentos financeiros e legais de maneira eficiente. O princípio da organicidade garante que os documentos relacionados a projetos específicos sejam mantidos de forma coesa, refletindo a estrutura e os processos organizacionais.

• **Hospitais e Clínicas:** A preservação adequada dos prontuários médicos é essencial para a continuidade do cuidado ao paciente e para a conformidade com regulamentações de privacidade e saúde. A aplicação do princípio da cumulatividade assegura que novos registros médicos sejam adicionados aos prontuários existentes de forma contínua, mantendo uma documentação completa e atualizada do histórico médico do paciente.

**Estudos de Caso e Melhores Práticas**

Para ilustrar as aplicações práticas dos princípios e fundamentos da Arquivologia, vamos examinar alguns estudos de caso e melhores práticas adotadas por instituições exemplares:

• **Arquivo Nacional do Brasil:** O Arquivo Nacional implementou um sistema robusto de gestão documental que incorpora os princípios arquivísticos em todas as fases do ciclo de vida dos documentos. A utilização de um sistema de classificação baseado nas funções e atividades dos órgãos produtores facilita a recuperação de documentos e assegura a preservação do contexto original. Além disso, a adoção de técnicas avançadas de digitalização e preservação digital garante a acessibilidade a longo prazo dos documentos históricos.

• **Petrobras:** A Petrobras, uma das maiores empresas de energia do Brasil, desenvolveu um programa abrangente de gestão documental para garantir a eficiência operacional e a conformidade regulatória. A aplicação do princípio da ordem original permite que os documentos relacionados a projetos de engenharia e operações sejam organizados de acordo com as fases e etapas dos projetos, facilitando a recuperação de informações e a continuidade dos processos. Além disso, a empresa investiu em sistemas de segurança da informação para proteger dados sensíveis e garantir a integridade dos registros.

**Impacto na Eficiência e Transparência Organizacional**

A aplicação correta dos princípios e fundamentos da Arquivologia tem um impacto significativo na eficiência e transparência das organizações. Vejamos alguns dos principais benefícios:

• **Melhoria na Recuperação de Informações:** A classificação adequada e a manutenção da ordem original dos documentos facilitam a recuperação rápida e precisa de informações, reduzindo o tempo e os recursos necessários para localizar documentos específicos.

• **Transparência e Conformidade:** A gestão documental eficiente assegura que os documentos sejam mantidos de acordo com as regulamentações legais e normativas, promovendo a transparência e a responsabilidade organizacional. Isso é particularmente importante em instituições públicas, onde a prestação de contas à sociedade é essencial.

• **Preservação da Memória Institucional:** A aplicação dos princípios arquivísticos garante a preservação da memória institucional, permitindo que as organizações mantenham um registro histórico completo de suas atividades e decisões. Isso é vital para a continuidade organizacional e a tomada de decisões informadas no futuro.

• **Redução de Custos:** A gestão eficiente dos documentos pode resultar em economias significativas, reduzindo os custos associados ao armazenamento físico e digital, além de otimizar os processos de trabalho.

As aplicações práticas dos princípios e fundamentos da Arquivologia são variadas e adaptáveis a diferentes contextos institucionais. Ao implementar essas diretrizes, as organizações podem melhorar significativamente a eficiência, a transparência e a preservação de seus documentos. Compreender e aplicar esses princípios é essencial para garantir que os arquivos sejam geridos de maneira sistemática e eficaz, atendendo às necessidades das organizações e contribuindo para a memória e a responsabilidade institucional.

— **Conclusão**

Os princípios e fundamentos da Arquivologia são essenciais não apenas para a preservação do patrimônio documental, mas também para a eficiência administrativa e a responsabilidade institucional. À medida que as tecnologias evoluem e os volumes de dados aumentam, a aplicação desses princípios se torna ainda mais crucial. Eles garantem que os documentos sejam geridos de maneira sistemática e organizada, preservando sua integridade e acessibilidade para as gerações futuras.

A correta gestão documental é vital para a transparência e a conformidade legal, especialmente em um ambiente regulatório cada vez mais rigoroso. A preservação da memória institucional e a recuperação eficiente de informações são benefícios tangíveis que resultam da aplicação desses princípios, impactando positivamente a tomada de decisões e a continuidade organizacional.

# NOÇÕES DE FUNÇÕES ADMINISTRATIVAS

## PLANEJAMENTO, ORGANIZAÇÃO, DIREÇÃO E CONTROLE

*Prezado Candidato, o tema acima supracitado, já foi abordado na matéria de Noções de Administração*

## NOÇÕES DE ADMINISTRAÇÃO FINANCEIRA

Administração financeira é o conjunto de atividades e estratégias que visam a gestão eficiente e eficaz dos recursos financeiros de uma organização. Ela envolve a análise, planejamento, controle e tomada de decisões sobre investimentos, financiamentos, orçamentos, fluxo de caixa, entre outros aspectos financeiros. O objetivo da administração financeira é maximizar a rentabilidade e minimizar os riscos financeiros da organização, de forma a garantir sua sustentabilidade e crescimento a longo prazo.

Algumas das principais áreas de atuação da administração financeira incluem:

– **Análise financeira:** análise e interpretação de demonstrativos financeiros para avaliar a saúde financeira da organização e identificar oportunidades de melhoria.

– **Planejamento financeiro:** elaboração de planos financeiros de curto, médio e longo prazo, incluindo orçamentos e projeções de fluxo de caixa.

– **Gestão de ativos e passivos:** administração do portfólio de investimentos e das fontes de financiamento da organização.

– **Controle financeiro:** acompanhamento e monitoramento dos resultados financeiros e implementação de medidas corretivas quando necessário.

– **Gestão de riscos financeiros:** identificação, avaliação e mitigação dos riscos financeiros da organização.

A administração financeira é essencial para o sucesso de qualquer organização, independentemente do seu porte ou setor de atuação. Uma gestão financeira eficiente e estratégica pode trazer diversos benefícios, como a redução de custos, aumento da rentabilidade, melhoria do fluxo de caixa e maior capacidade de investimento em projetos de crescimento e expansão.

### — Objetivos Econômicos e Financeiros

A administração financeira é uma área essencial para a gestão de empresas, pois é responsável pela gestão dos recursos financeiros disponíveis para garantir a sustentabilidade do negócio a longo prazo. Nesse sentido, os objetivos econômicos e financeiros são fundamentais para orientar as decisões de investimento, financiamento e distribuição de lucros.

Os objetivos econômicos dizem respeito à maximização da riqueza dos proprietários da empresa, ou seja, o objetivo é aumentar o valor da empresa ao longo do tempo. Isso é alcançado através de investimentos rentáveis e uso eficiente dos recursos disponíveis.

Para isso, a administração financeira deve avaliar constantemente as oportunidades de investimento em ativos que possam gerar retornos positivos para a empresa.

Já os objetivos financeiros são aqueles relacionados à estrutura de capital da empresa, ou seja, à maneira como a empresa é financiada. O objetivo é obter a combinação ideal de dívida e capital próprio para maximizar o valor da empresa e minimizar o custo de capital. Para isso, é necessário considerar a estrutura de capital atual da empresa e avaliar as alternativas de financiamento disponíveis no mercado.

Além disso, a administração financeira deve se preocupar com a distribuição de lucros aos acionistas. Isso pode ser feito através do pagamento de dividendos ou recompra de ações. A decisão sobre a distribuição de lucros deve ser tomada considerando os objetivos econômicos e financeiros da empresa, bem como a necessidade de manter recursos disponíveis para investimentos futuros.

Em resumo, a administração financeira tem como objetivo garantir que a empresa utilize seus recursos financeiros de forma eficiente e rentável, ao mesmo tempo em que busca a maximização do valor da empresa para seus proprietários. Os objetivos econômicos e financeiros são fundamentais para orientar as decisões nesse sentido, e devem ser avaliados constantemente para garantir a sustentabilidade do negócio a longo prazo.

### — Funções do Gestor Financeiro

O gestor financeiro é responsável por gerenciar os recursos financeiros da empresa de forma estratégica, garantindo a eficiência e eficácia das operações financeiras.

Dentre as principais funções do gestor financeiro, podemos destacar:

– **Planejamento financeiro:** O gestor financeiro é responsável por elaborar o planejamento financeiro da empresa, que tem como objetivo estabelecer metas e objetivos financeiros a serem alcançados. Para isso, ele deve analisar o histórico financeiro da organização, bem como os cenários econômicos e as tendências do mercado.

– **Gestão do fluxo de caixa:** O gestor financeiro deve gerir o fluxo de caixa da empresa, garantindo que haja recursos disponíveis para o pagamento de despesas e investimentos. Ele deve monitorar o caixa diariamente, identificando as entradas e saídas de recursos e tomando decisões estratégicas para manter a saúde financeira da organização.

– **Análise de investimentos:** O gestor financeiro deve avaliar as oportunidades de investimento disponíveis para a empresa, identificando as alternativas mais rentáveis e adequadas ao perfil da organização. Ele deve realizar análises de viabilidade financeira, considerando o retorno sobre o investimento, o risco envolvido e outros fatores relevantes.

– **Controle financeiro:** O gestor financeiro deve manter um controle rigoroso sobre as finanças da empresa, monitorando as despesas e receitas e mantendo registros contábeis precisos. Ele deve identificar possíveis problemas financeiros e tomar ações corretivas para minimizar impactos negativos.

– **Gestão de riscos financeiros:** O gestor financeiro deve avaliar e gerenciar os riscos financeiros da empresa, tais como a variação cambial, flutuações de juros e oscilações de preços de commodities. Ele deve implementar estratégias de gestão de riscos, como a contratação de seguros e a diversificação de investimentos.

Em resumo, as funções do gestor financeiro são cruciais para o sucesso financeiro da empresa. Ele deve ser capaz de tomar decisões estratégicas, gerenciar o fluxo de caixa, analisar oportunidades de investimento, manter um controle financeiro rigoroso e gerenciar riscos financeiros.

#### — A demonstração do resultado

A demonstração do resultado é uma das principais ferramentas utilizadas pelos gestores financeiros para avaliar o desempenho financeiro de uma empresa em um determinado período de tempo. Ela apresenta informações sobre as receitas e despesas da empresa e permite que sejam feitas análises de lucratividade, rentabilidade e capacidade de geração de caixa.

A demonstração do resultado é composta por receitas, custos e despesas. As receitas correspondem aos valores gerados pela empresa em suas atividades principais, enquanto os custos e despesas correspondem aos gastos necessários para a produção e venda dos produtos ou serviços da empresa. A diferença entre as receitas e os custos e despesas é o lucro líquido, que representa o resultado final da empresa.

Para entender melhor a demonstração do resultado, é importante compreender as principais categorias de receitas, custos e despesas. As receitas são classificadas em receitas operacionais e não operacionais. As receitas operacionais são aquelas geradas pelas atividades principais da empresa, como a venda de produtos ou serviços. Já as receitas não operacionais são geradas por atividades secundárias, como a venda de ativos.

Os custos e despesas também são divididos em duas categorias: custos e despesas operacionais e não operacionais. Os custos operacionais são aqueles relacionados diretamente à produção e venda dos produtos ou serviços da empresa, como a matéria-prima e a mão de obra. As despesas operacionais são os gastos necessários para manter a empresa em funcionamento, como os salários dos funcionários e as contas de luz e água. Já os custos e despesas não operacionais são aqueles relacionados a atividades secundárias, como gastos com juros e perdas de investimentos.

Além de permitir a análise da lucratividade e rentabilidade da empresa, a demonstração do resultado também é útil para identificar possíveis problemas financeiros, como altos custos e despesas em relação às receitas. Com base nas informações apresentadas, o gestor financeiro pode tomar decisões estratégicas para otimizar os resultados financeiros da empresa.

Em resumo, a demonstração do resultado é uma ferramenta fundamental para a gestão financeira de uma empresa. Ela apresenta informações sobre as receitas, custos e despesas, permitindo a análise da lucratividade e rentabilidade da empresa, além de identificar possíveis problemas financeiros e auxiliar na tomada de decisões estratégicas.

#### — Fluxo de Caixa

O fluxo de caixa é uma ferramenta essencial da gestão financeira, que permite controlar as movimentações financeiras de uma empresa em um determinado período. Trata-se de uma análise das entradas e saídas de recursos financeiros de uma empresa, permitindo o acompanhamento do saldo disponível e a tomada de decisões com base nesses dados.

O fluxo de caixa é importante porque fornece informações precisas sobre as movimentações financeiras de uma empresa, permitindo a identificação de receitas e despesas em um determinado período. Com essa análise, é possível identificar os principais motivos para a variação do saldo, avaliar a capacidade de pagamento de dívidas e a necessidade de financiamento, além de possibilitar o planejamento financeiro e orçamentário.

A elaboração de um fluxo de caixa é relativamente simples, mas requer atenção aos detalhes. As principais etapas para a elaboração do fluxo de caixa são: identificar todas as receitas e despesas de um período, classificá-las em categorias e subcategorias, definir um período de análise e registrar todas as movimentações financeiras que ocorrerem nesse período.

Além disso, existem dois tipos de fluxo de caixa: o fluxo de caixa operacional e o fluxo de caixa livre. O fluxo de caixa operacional refere-se às movimentações financeiras relacionadas às atividades operacionais da empresa, como vendas e compras. Já o fluxo de caixa livre refere-se às movimentações financeiras relacionadas às atividades de investimento e financiamento, como investimentos em equipamentos, empréstimos e pagamentos de dívidas.

A gestão do fluxo de caixa é uma das principais funções do gestor financeiro. Ele deve monitorar constantemente as movimentações financeiras da empresa, identificar as principais fontes de receita e as maiores despesas, avaliar a necessidade de ajustes na política de crédito e cobrança, bem como planejar o uso dos recursos disponíveis. Além disso, o gestor financeiro deve estar atento às mudanças do mercado e às oportunidades de investimento, visando sempre a maximização dos resultados financeiros da empresa.

Em resumo, o fluxo de caixa é uma ferramenta fundamental para a gestão financeira de uma empresa, permitindo o controle das movimentações financeiras e a tomada de decisões baseada em informações precisas. A função do gestor financeiro é garantir o equilíbrio entre as receitas e despesas, monitorando constantemente as movimentações financeiras e planejando o uso dos recursos disponíveis.

#### — Balanço Patrimonial

O balanço patrimonial é uma das principais demonstrações financeiras que uma empresa deve produzir. Ele é um relatório contábil que reflete a posição financeira de uma empresa em um determinado período, geralmente anual, e apresenta o patrimônio líquido, ativos e passivos da empresa.

O patrimônio líquido representa o valor residual dos ativos após a dedução de todos os passivos, ou seja, é a parcela que pertence aos proprietários da empresa. Os ativos são bens e direitos que a empresa possui, como dinheiro em caixa, contas a receber, estoques, máquinas e equipamentos, entre outros. Já os passivos são obrigações que a empresa tem com terceiros, como fornecedores, funcionários, impostos a pagar, empréstimos e financiamentos.

O balanço patrimonial é importante para a gestão financeira de uma empresa, pois permite uma visão geral da sua situação financeira e patrimonial. Através dele, é possível avaliar a capacidade de pagamento da empresa, sua saúde financeira, seus pontos fortes e fracos, além de auxiliar na tomada de decisões.

Para elaborar o balanço patrimonial, o gestor financeiro precisa seguir algumas etapas, como a identificação de todos os ativos e passivos da empresa, a classificação deles em ordem de liquidez, ou seja, daqueles que podem ser convertidos em dinheiro mais rapidamente para os que levam mais tempo, e por fim, a elaboração do balanço em si, que mostra a relação entre ativos, passivos e patrimônio líquido.

Além disso, o gestor financeiro deve estar atento às normas contábeis que regem a elaboração do balanço patrimonial, como as definições dos critérios de avaliação dos ativos e passivos e as regras para registro de receitas e despesas.

Em resumo, o balanço patrimonial é uma ferramenta fundamental para a gestão financeira de uma empresa, pois permite uma visão clara da sua posição financeira e patrimonial, auxiliando na tomada de decisões e no planejamento estratégico.

#### — Indicadores de desempenho, Tipo e Variáveis

A administração financeira pode ser dividida em áreas de atuação, que podem ser entendidas como tipos de meios de transações ou negócios financeiros:

##### **Finanças Corporativas**

Abrangem na maioria, relações com cooperações (sociedades anônimas). As finanças corporativas abrangem todas as decisões da empresa que tenham implicações financeiras, não importando que área funcional reivindique responsabilidade sobre ela.

##### **Investimentos**

São recursos depositados de forma temporária ou permanente em certo negócio ou atividade da empresa, em que se deve levar em conta os riscos e retornos potenciais ligados ao investimento em um ativo financeiro, o que leva a formar, determinar ou definir o preço ou valor agregado de um ativo financeiro, tal como a melhor composição para os tipos de ativos financeiros.

Os ativos financeiros são classificados no Balanço Patrimonial em investimentos temporários e em ativo permanente (ou imobilizado), este último, deve ser investido com sabedoria e estratégia haja vista que o que traz mais resultados é se trabalhar com recursos circulantes por causa do alto índice de liquidez apresentado.

##### **Instituições financeiras**

São empresas intimamente ligadas às finanças, onde analisam os diversos negócios disponíveis no mercado de capitais — podendo ser aplicações, investimentos ou empréstimos, entre outros — determinando qual apresentará uma posição financeira suficiente à atingir determinados objetivos financeiros, analisados por meio da avaliação dos riscos e benefícios do empreendimento, certificando-se sua viabilidade.

##### **Finanças Internacionais**

Como o próprio nome supõe, são transações diversas podendo envolver cooperativas, investimentos ou instituições, mas que serão feitas no exterior, sendo preciso um analista financeiro internacional que conheça e compreenda este ramo de mercado.

#### — Princípios gerais de alavancagem operacional e financeira

Todas as atividades empresariais envolvem recursos e, portanto, devem ser conduzidas para a obtenção de lucro. As atividades do porte financeiro têm como base de estudo e análise dados retirados do Balanço Patrimonial, mas principalmente do fluxo de caixa da empresa já que daí, é que se percebe a quantia real de seu disponível circulante para financiamentos e novas atividades. As funções típicas do administrador financeiro são:

##### • **Análise, planejamento e controle financeiro**

Baseia-se em coordenar as atividades e avaliar a condição financeira da empresa, por meio de relatórios financeiros elaborados a partir dos dados contábeis de resultado, analisar a capacidade de produção, tomar decisões estratégicas com relação ao rumo total da empresa, buscar sempre alavancar suas operações, verificar não somente as contas de resultado por competência, mas a situação do fluxo de caixa desenvolver e implementar medidas e projetos com vistas ao crescimento e fluxos de caixa adequados para se obter retorno financeiro tal como oportunidade de aumento dos investimentos para o alcance das metas da empresa.

##### • **Tomada de decisões de investimento**

Consiste na decisão da aplicação dos recursos financeiros em ativos correntes (circulantes) e não correntes (ativo realizável a longo prazo e permanente), o administrador financeiro estuda a situação na busca de níveis desejáveis de ativos circulantes, também é ele quem determina quais ativos permanentes devem ser adquiridos e quando os mesmos devem ser substituídos ou liquidados, busca sempre o equilíbrio e níveis otimizados entre os ativos correntes e não-correntes, observa e decide quando investir, como e o custo, se valerá a pena adquirir um bem ou direito, e sempre evita desperdícios e gastos desnecessários ou de riscos irremediável, e até mesmo a imobilização dos recursos correntes, com altíssimos gastos com imóveis e bens que trarão pouco retorno positivo e muita depreciação no seu valor, que impossibilitam o funcionamento do fenômeno imprescindível para a empresa, o 'capital de giro'.

Como critérios de decisão de investimentos entre projetos mutuamente exclusivos, pode haver conflito entre o VAL (Valor Atual Líquido) e a TIR (Taxa Interna de Rendibilidade). Estes conflitos devem ser resolvidos usando o critério do VAL.

##### • **Tomada de decisões de financiamentos**

Diz respeito à captação de recursos diversos para o financiamento dos ativos correntes e não correntes, no que tange a todas as atividades e operações da empresa; operações estas que necessitam de capital ou de qualquer outro tipo de recurso necessário para a execução de metas ou planos da empresa. Leva-se sempre em conta a combinação dos financiamentos a curto e longo prazo com a estrutura de capital, ou seja, não se tomará emprestado mais do que a empresa é capaz de pagar e de se responsabilizar, seja a curto ou a longo prazo. O administrador financeiro pesquisa fontes de financiamento confiáveis e viáveis, com ênfase no equilíbrio entre juros, benefícios e formas de pagamento. É bem verdade que muitas dessas decisões são feitas ante a necessidade (e até ao certo ponto, ante ao desespero), mas independentemente da situação de emergência é necessária uma análise e estudo profundo e minucioso dos prós e contras, a fim de se ter segurança e respaldo para decisões como estas.

— **Planejamento financeiro de curto e longo prazo**

A administração financeira de uma empresa pode ser realizada por pessoas ou grupos de pessoas que podem ser denominadas como: vice-presidente de finanças (conhecido como Chief Financial Officer – CFO), *controller* e gerente financeiro, sendo também denominado simplesmente como administrador financeiro.

Sendo que, independentemente da classificação, tem-se os mesmos objetivos e características, obedecendo aos níveis hierárquicos, coordenando o diretor financeiro e este coordena a contabilidade, a tesouraria com relação ao diretor financeiro encontram-se a níveis hierárquicos iguais, onde existem distinções entre as funções definidas pelo organograma da empresa.

Contudo, é necessário deixar bem claro que, cada empresa possui e apresenta um específico organograma e divisões deste setor, dependendo bastante de seu tamanho. Em empresas pequenas, o funcionamento, controle e análise das finanças, são feitas somente no departamento contábil — até mesmo, por questão de encurtar custos e evitar exageros de departamentos, pelo fato de seu pequeno porte, não existindo necessidade de se dividir um setor que está inter-relacionado e, que dependendo da capacitação do responsável desse setor, poderá muito bem arcar com as duas funções: de tesouraria e controladoria. Porém, à medida que a empresa cresce, o funcionamento e gerenciamento das finanças evoluem e se desenvolvem para um departamento separado, conectado diretamente ao diretor-financeiro, associado à parte contábil da empresa, já que esta possibilita as informações para a análise e tomada de decisão.

No caso de uma empresa de grande porte, é imprescindível esta divisão, para não ocorrer confusão e sobrecarga. Deste modo, a tesouraria (ou gerência financeira) cuida da parte específica das finanças em espécie, da administração do caixa, do planejamento financeiro, da captação de recursos, da tomada de decisão de desembolso e despesas de capital, assim como o gerenciamento de crédito e fundo de pensão. Já a controladoria (ou contabilidade) é responsável com a contabilidade de finanças e custos, assim como, do gerenciamento de impostos — ou seja, cuida do controle contábil do patrimônio total da empresa.

— **Conceitos básicos de análise de balanços e demonstrações financeiras**

Todo administrador da área de finanças deve levar em conta, os objetivos dos acionistas e donos da empresa, para daí sim, alcançar seus próprios objetivos. Pois conduzindo bem o negócio — cuidando eficazmente da parte financeira — consequentemente ocasionará o desenvolvimento e prosperidade da empresa, de seus proprietários, sócios, colaboradores internos e externos — stakeholders (grupos de pessoas participantes internas ou externas do negócio da empresa, direta ou indiretamente) — e, logicamente, de si próprio (no que tange ao retorno financeiro, mas principalmente a sua realização como profissional e pessoal).

Podemos verificar que existem diversos objetivos e metas a serem alcançadas nesta área, dependendo da situação e necessidade, e de que ponto de vista e posição serão escolhidos estes objetivos. Mas, no geral, a administração financeira serve para manusear da melhor forma possível os recursos financeiros e tem como objetivo otimizar o máximo que se puder o valor agregado dos produtos e serviços da empresa, a fim de se ter uma posição competitiva dian-

te de um mercado repleto de concorrência, proporcionando, deste modo, o retorno positivo a tudo o que foi investido para a realização das atividades da mesma, estabelecendo crescimento financeiro e satisfação aos investidores. Existem muitas empresas que, mesmo fora do contexto operacional, alocam as suas poupanças em investimentos financeiros, com o objetivo de maximizarem os lucros das mesmas.

Subdivisões da administração financeira:

- Valor e orçamento de capital;
- Análise de retorno e risco financeiro;
- Análise da estrutura de capital financeira;
- Análise de financiamentos de longo prazo ou curto prazo;
- Administração de caixa ou caixa financeira.

**ADMINISTRAÇÃO DE PESSOAS**

É o método dentro da administração, que abrange um conjunto de técnicas dedicadas a extrair a máxima competência do indivíduo dentro da organização.

As tarefas dessa gestão são:

- Desenvolvimento de líderes
- Atração
- Conservação
- Administração
- Reconhecimento
- Orientação

Utilizando uma série de estratégias administrativas, a Gestão de Pessoas compreende e ocupa-se com os interesses do indivíduo dentro da organização, dedicando-se principalmente pelo espírito de equipe, sua motivação e qualificação. É o conjunto integrado de processos dinâmicos e interativos, segundo a definição de **Idalberto Chiavenato** (escritor, professor e consultor administrativo, atua na área de administração de empresas e recursos humanos). Nela encontramos ferramentas que desenvolvem habilidades, comportamento (atitudes) e o conhecimento, que beneficiam a realização do trabalho coletivo, produzindo valor econômico (Capital Humano).

Dedica-se a inserir melhoradas práticas de gestão, garantindo satisfação coletiva e produtividade otimizada que visa alcançar resultados favoráveis para o crescimento saudável da organização.

**Histórico**

O departamento pessoal foi iniciado no século XIX. Com a responsabilidade apenas de medir os custos da empresa, produtividade não era o foco. Os colaboradores eram apenas citados como Ativo Contábil na empresa. Não havia amplas relações de motivação, ou de entendimento de ambiente organizacional com o indivíduo ou vice-versa.

A teoria clássica (mecanicista), entendia que o homem teria que ter uma organização racional no trabalho e seria estimulado através de recursos financeiros, falava-se mais na eficiência operacional. O homem era entendido como homem econômico, que seria recompensado e estimulado a partir da quantidade de recursos financeiros que fossem a ele fornecido.



# ORGANIZAÇÃO

## CONCEITO E TIPOS DE ESTRUTURA ORGANIZACIONAL

### Organização

O Prof. Antonio C. A. Maximiano define organização como “um sistema de recursos que procura realizar algum tipo de objetivo (ou conjunto de objetivos). Além de objetivos e recursos, as organizações têm dois outros componentes importantes: processos de transformação e divisão do trabalho” (2010, p.3).

Maximiano explica:

- Objetivos – o principal é fornecer alguma combinação de produtos e serviços, do qual decorrem outros objetivos, tais como satisfazer clientes, gerar lucros para sócios, gerar empregos, promover bem-estar social etc.

- Recursos – as pessoas são o principal recurso tangível das organizações; além dos recursos humanos são necessários recursos materiais, recursos financeiros e recursos intangíveis (tempo, conhecimentos, tecnologias).

- Processos de transformação – os processos viabilizam o alcance dos resultados, pois são um conjunto ou sequência de atividades interligadas com início, meio e fim, combinando os recursos para fornecer produtos ou serviços. É a estrutura de ação de um sistema, sendo os mais importantes: processo de produção (transformação de matérias-primas) e processo de administração de recursos humanos (transformação de necessidades de mão-de-obra em pessoas capacitadas e motivadas para atuarem na organização).

- Divisão do trabalho – cada pessoa e cada grupo de pessoas são especializadas em tarefas necessárias ao alcance dos objetivos da organização, sendo que a especialização faz superar limitações individuais. A soma das especializações de cada um produz sinergia, um resultado maior que o trabalho individual.

Para Robbins, Decenzo e Wolter (2012, p.127), organização “é a ordenação e agrupamento de funções, alocação de recursos e atribuição de trabalho em um departamento para que as atividades possam ser realizadas conforme o planejado”.

Segundo Chiavenato (2009), a organização é um sistema de atividades conscientemente coordenadas de duas ou mais pessoas, que cooperam entre si, comunicando-se e participando em ações conjuntas a fim de alcançarem um objetivo comum. Continua o autor em uma abordagem mais ampla:

As organizações são unidades sociais (ou agrupamentos humanos) intencionalmente construídas e reconstruídas, a fim de atingir objetivos específicos. Isso significa que as organizações são construídas de maneira planejada e elaboradas para atingir determinados objetivos. Elas também são reconstruídas, isto é, reestruturadas e redefinidas, na medida em que os objetivos são atingidos ou que se descubrem meios melhores para atingi-los com menor custo e menor esforço. Uma organização nunca constitui uma unidade pronta e acabada, mas um organismo social vivo e sujeito a constantes mudanças (CHIAVENATO, 2009, p.12-13).

Uma organização é a coordenação de diferentes atividades de contribuintes individuais com a finalidade de efetuar transações planejadas com o ambiente. Esse conceito utiliza a noção tradicional de divisão de trabalho ao se referir às diferentes atividades e à coordenação existente na organização e aos recursos humanos como participantes ativos dos destinos dessa organização.

No que se refere à importância econômica e social, a organização permite o emprego dos fatores de produção (terra, capital, trabalho, tecnologia etc.) para satisfazer necessidades humanas de modo racional e sustentável, uma vez que os bens são escassos e as necessidades são ilimitadas.

Com a transformação de recursos em produtos e serviços, a sociedade se beneficia com a geração de renda, empregos, tributos, infra-estrutura, serviços públicos e o equilíbrio do mercado.

Quanto aos tipos de organização, as organizações podem ser públicas ou privadas; com fins econômicos (lucrativos) ou não. Como pessoas jurídicas, sua tipologia segue o Código Civil (Lei 10.406, de 2002):

- Pessoas jurídicas de direito público interno – União, Estados, Distrito Federal, Territórios, Municípios, autarquias (inclusive as associações públicas) e demais entidades de caráter público criadas por lei (art. 41);

- Pessoas jurídicas de direito público externo – Estados estrangeiros e todas as pessoas regidas pelo direito internacional público (art. 42);

- Pessoas jurídicas de direito privado – associações, sociedades, fundações, organizações religiosas e partidos políticos (art. 44). Destas, somente as sociedades possuem fins econômicos.

Funções organizacionais são as tarefas especializadas que ocorrem nos processos da organização, resultando em produtos e serviços. De acordo com Maximiano, as funções mais importantes são:

- Operações – também chamada de produção, é a responsável pelo fornecimento do produto ou serviço, por meio da transformação dos recursos.

- Marketing – seu objetivo básico é estabelecer e manter a ligação entre a organização e seus clientes, consumidores, usuários ou público-alvo, realizando atividades de desenvolvimento de produtos, definição de preços, propaganda e vendas etc. É uma função que ocorre tanto em organizações lucrativas como naquelas que não visam lucro em suas operações.

- Finanças – responsável pelo dinheiro da organização, busca a proteção e a utilização eficaz dos recursos financeiros, inclusive a maximização do lucro quando se trata de empresas. Preocupa-se com a liquidez para saldar obrigações da organização e abrange financiamento (busca de recursos financeiros), investimento (aplicação), controle do desempenho financeiro e destinação dos resultados.

- Recursos humanos – também chamada de gestão de pessoas, busca encontrar, atrair e manter as pessoas de que a organização necessita, envolvendo atividades anteriores à contratação do

funcionário e posteriores ao seu desligamento, tais como: planejamento de mão-de-obra, recrutamento e seleção, treinamento, avaliação de desempenho e remuneração etc.

- **Pesquisa e Desenvolvimento** – busca transformar as informações de marketing, as ideias originais e os avanços da ciência em produtos e serviços. Identifica e introduz novas tecnologias, bem como melhora os processos produtivos para redução de custos.

- **Estrutura organizacional**

A estrutura organizacional na administração é classificada como o conjunto de ordenações, ou conjunto de responsabilidades, sejam elas de autoridade, das comunicações e das decisões de uma organização ou empresa.

É estabelecido através da estrutura organizacional o desenvolvimento das atividades da organização, adaptando toda e qualquer alteração ou mudança dentro da organização, porém essa estrutura pode não ser estabelecida unicamente, deve-se estar pronta para qualquer transformação.

Essa estrutura é dividida em duas formas, estrutura informal e estrutura formal, a estrutura informal é estável e está sujeita a controle, porém a estrutura formal é instável e não está sujeita a controle.

- **Tipos de departamentalização**

É uma forma de sistematização da estrutura organizacional, visa agrupar atividades que possuem uma mesma linha de ação com o objetivo de melhorar a eficiência operacional da empresa. Assim, a organização junta recursos, unidades e pessoas que tenham esse ponto em comum.

Quando tratamos sobre organogramas, entramos em conceitos de divisão do trabalho no sentido vertical, ou seja, ligado aos níveis de autoridade e hierarquia existentes. Quando falamos sobre departamentalização tratamos da especialização horizontal, que tem relação com a divisão e variedade de tarefas.

- **Departamentalização funcional ou por funções:** É a forma mais utilizada dentre as formas de departamentalização, se tratando do agrupamento feito sob uma lógica de identidade de funções e semelhança de tarefas, sempre pensando na especialização, agrupando conforme as diferentes funções organizacionais, tais como financeira, marketing, pessoal, dentre outras.

**Vantagens:** especialização das pessoas na função, facilitando a cooperação técnica; economia de escala e produtividade, mais indicada para ambientes estáveis.

**Desvantagens:** falta de sinergia entre os diferentes departamentos e uma visão limitada do ambiente organizacional como um todo, com cada departamento estando focado apenas nos seus próprios objetivos e problemas.

- **Por clientes ou clientela:** Este tipo de departamentalização ocorre em função dos diferentes tipos de clientes que a organização possui. Justificando-se assim, quando há necessidades heterogêneas entre os diversos públicos da organização. Por exemplo (loja de roupas): departamento masculino, departamento feminino, departamento infantil.

**Vantagem:** facilitar a flexibilidade no atendimento às demandas específicas de cada nicho de clientes.

**Desvantagens:** dificuldade de coordenação com os objetivos globais da organização e multiplicação de funções semelhantes nos diferentes departamentos, prejudicando a eficiência, além de

poder gerar uma disputa entre as chefias de cada departamento diferente, por cada uma querer maiores benefícios ao seu tipo de cliente.

- **Por processos:** Resume-se em agregar as atividades da organização nos processos mais importantes para a organização. Sendo assim, busca ganhar eficiência e agilidade na produção de produtos/serviços, evitando o desperdício de recursos na produção organizacional. É muito utilizada em linhas de produção.

**Vantagem:** facilita o emprego de tecnologia, das máquinas e equipamentos, do conhecimento e da mão-de-obra e possibilita um melhor arranjo físico e disposição racional dos recursos, aumentando a eficiência e ganhos em produtividade.

- **Departamentalização por produtos:** A organização se estrutura em torno de seus diferentes tipos de produtos ou serviços. Justificando-se quando a organização possui uma gama muito variada de produtos que utilizem tecnologias bem diversas entre si, ou mesmo que tenham especificidades na forma de escoamento da produção ou na prestação de cada serviço.

**Vantagem:** facilitar a coordenação entre os departamentos envolvidos em um determinado nicho de produto ou serviço, possibilitando maior inovação na produção.

**Desvantagem:** a “pulverização” de especialistas ao longo da organização, dificultando a coordenação entre eles.

- **Departamentalização geográfica:** Ou departamentalização territorial, trata-se de critério de departamentalização em que a empresa se estabelece em diferentes pontos do país ou do mundo, alocando recursos, esforços e produtos conforme a demanda da região.

Aqui, pensando em uma organização Multinacional, pressupondo-se que há uma filial em Israel e outra no Brasil. Obviamente, os interesses, hábitos e costumes de cada povo justificarão que cada filial tenha suas especificidades, exatamente para atender a cada povo. Assim, percebemos que, dentro de cada filial nacional, poderão existir subdivisões, para atender às diferentes regiões de cada país, com seus costumes e desejos. Como cada filial estará estabelecida em uma determinada região geográfica e as filiais estarão focadas em atender ao público dessa região. Logo, provavelmente haverá dificuldade em conciliar os interesses de cada filial geográfica com os objetivos gerais da empresa.

- **Departamentalização por projetos:** Os departamentos são criados e os recursos alocados em cada projeto da organização. Exemplo (construtora): pode dividir sua organização em torno das construções “A”, “B” e “C”. Aqui, cada projeto tende a ter grande autonomia, o que viabiliza a melhor consecução dos objetivos de cada projeto.

**Vantagem:** grande flexibilidade, facilita a execução do projeto e proporciona melhores resultados.

**Desvantagem:** as equipes perdem a visão da empresa como um todo, focando apenas no seu projeto, duplicação de estruturas (sugando mais recursos), e insegurança nos empregados sobre sua continuidade ou não na empresa quando o projeto no qual estão alocados se findar.

#### • Departamentalização matricial

Também é chamada de organização em grade, e é uma mistura da departamentalização funcional (mais verticalizada), com uma outra mais horizontalizada, que geralmente é a por projetos.

Nesse contexto, há sempre autoridade dupla ou dual, por responder ao comando da linha funcional e ao gerente da horizontal. Assim, há a matricial forte, a fraca e a equilibrada ou balanceada:

- Forte – aqui, o responsável pelo projeto tem mais autoridade;
- Fraca – aqui, o gerente funcional tem mais autoridade;
- Equilibrada ou Balanceada – predomina o equilíbrio entre os gerentes de projeto e funcional.

Porém, não há consenso na literatura se a departamentalização matricial de fato é um critério de departamentalização, ou um tipo de estrutura organizacional.

**Desvantagens:** filiais, ou projetos, possuem grande autonomia para realizar seu trabalho, dificultando o processo administrativo geral da empresa. Além disso, a dupla subordinação a que os empregados são submetidos pode gerar ambiguidade de decisões e dificuldade de coordenação.

#### • Organização formal e informal

Organização formal trata-se de uma organização onde duas ou mais pessoas se reúnem para atingir um objetivo comum com um relacionamento legal e oficial. A organização é liderada pela alta administração e tem um conjunto de regras e regulamentos a seguir. O principal objetivo da organização é atingir as metas estabelecidas. Como resultado, o trabalho é atribuído a cada indivíduo com base em suas capacidades. Em outras palavras, existe uma cadeia de comando com uma hierarquia organizacional e as autoridades são delegadas para fazer o trabalho.

Além disso, a hierarquia organizacional determina a relação lógica de autoridade da organização formal e a cadeia de comando determina quem segue as ordens. A comunicação entre os dois membros é apenas por meio de canais planejados.

#### Tipos de estruturas de organização formal:

- Organização de Linha
- Organização de linha e equipe
- Organização funcional
- Organização de Gerenciamento de Projetos
- Organização Matricial

Organização informal refere-se a uma estrutura social interligada que rege como as pessoas trabalham juntas na vida real. É possível formar organizações informais dentro das organizações. Além disso, esta organização consiste em compreensão mútua, ajuda e amizade entre os membros devido ao relacionamento interpessoal que constroem entre si. Normas sociais, conexões e interações governam o relacionamento entre os membros, ao contrário da organização formal.

Embora os membros de uma organização informal tenham responsabilidades oficiais, é mais provável que eles se relacionem com seus próprios valores e interesses pessoais sem discriminação.

A estrutura de uma organização informal é plana. Além disso, as decisões são tomadas por todos os membros de forma coletiva. A unidade é a melhor característica de uma organização informal,

pois há confiança entre os membros. Além disso, não existem regras e regulamentos rígidos dentro das organizações informais; regras e regulamentos são responsivos e adaptáveis às mudanças.

Ambos os conceitos de organização estão inter-relacionados. Existem muitas organizações informais dentro de organizações formais, portanto, eles são mutuamente exclusivos.

### RELAÇÕES HUMANAS, DESEMPENHO PROFISSIONAL, DESENVOLVIMENTO DE EQUIPES DE TRABALHO

#### — Trabalho em equipe

Trabalho em equipe pode ser definido como os esforços conjuntos de um grupo ou sociedade visando a solução de um problema. Ou seja, um grupo ou conjunto de pessoas que se dedicam a realizar determinada tarefa estão trabalhando em equipe.

Essa denominação se origina da época logo após a Primeira Guerra Mundial. O trabalho em equipe, através da ação conjunta, possibilita a troca de conhecimentos entre especialistas de diversas áreas.

Como cada pessoa é responsável por uma parte da tarefa, o trabalho em equipe oferece também maior agilidade e dinamismo.

Para que o trabalho em equipe funcione bem, é essencial que o grupo possua metas ou objetivos compartilhados. Também é necessário que haja comunicação eficiente e clareza na delegação de cada tarefa.

Um bom exemplo de trabalho em equipe é a forma que times esportivos são divididos. Cada jogador possui uma função específica, devendo desempenhá-la bem sem invadir o espaço e função dos seus companheiros de time.

Cada vez mais as organizações valorizam colaboradores que apresentam facilidade com trabalho em equipe. Como a grande maioria das tarefas e serviços requerem a atuação de diferentes setores profissionais, colaborar e se comunicar bem é mais do que essencial.

A capacidade para trabalho em equipe possibilita que você apresente melhores resultados e mais eficiência. Além disso, um ambiente corporativo composto por pessoas que se comunicam bem e colaboram sem problemas é mais harmonioso, melhorando muito a qualidade de vida de todos os envolvidos.

O trabalho em equipe é uma habilidade fundamental para bons líderes. Por isso, se a liderança está no seu plano de carreira, você precisa desenvolver essa capacidade.

De uma forma geral, pessoas que possuem facilidade com trabalho em equipe são mais contratáveis, trabalham melhor, têm mais qualidade de vida no trabalho e mais possibilidades de receber uma promoção.

#### Quais as principais competências para trabalhar bem em equipe

O trabalho em equipe é uma competência composta de diferentes habilidades. São capacidades que podem ser aprendidas e desenvolvidas, e que devem ser trabalhadas por todos os profissionais. Independente da sua área, o autoconhecimento visando a melhora nunca deve cessar.

A seguir, confira quais habilidades precisam ser desenvolvidas para aprimorar sua capacidade de trabalho em equipe.

#### • Gerenciar conflitos

Grande parte dos profissionais procura evitar os conflitos a todo custo. No entanto, muitas vezes eles aparecem, e ignorá-los não é uma maneira saudável ou eficiente de proceder. Para trabalhar em equipe efetivamente, é preciso identificar, gerenciar e resolver conflitos.

Para isso, é necessário desenvolver um conjunto de habilidades sociais. Destacam-se a empatia e a assertividade. A empatia é fundamental para que você consiga acessar o ponto de vista das outras pessoas, compreendendo a situação por diferentes perspectivas. Já a assertividade ajudará a não fugir das situações socialmente desconfortáveis e estabelecer os seus limites sem agressividade.

Falando na agressividade, a inteligência emocional é outra habilidade importantíssima tanto para a gestão de conflitos quanto para o ambiente profissional como um todo.

#### • Comunicação eficiente

Se comunicar de forma clara e eficiente é essencial para um bom trabalho em equipe. Alinhar as metas e objetivos é o primeiro passo para que tudo funcione sem problemas. Quando todos os colaboradores entendem qual a direção que devem seguir com o trabalho, é mais fácil orquestrar a execução.

A comunicação também é importante para que todas as partes saibam o que é esperado delas. A delegação de tarefas deve ser clara, e ser respeitada. Novamente, a assertividade será uma habilidade essencial para a boa comunicação.

Quando um colaborador não sabe expressar seus limites, pode acabar pressionado a aceitar prazos que não pode cumprir ou tarefas que não sabe realizar. Isso prejudicará tanto o desempenho da equipe, quanto a confiança dos colaboradores. E claro, o produto final também será amplamente afetado.

Por isso a comunicação pode ser vista como um dos principais pilares do bom trabalho em equipe.

#### • Proatividade

A proatividade é antecipar necessidades e, de forma autônoma, todas as atitudes para atendê-las. Para o bom trabalho em equipe, é preciso que todos os colaboradores tenham a habilidade de identificar situações-problema antes que elas aconteçam. O mais importante, no entanto, é tomar uma atitude e oferecer soluções.

Uma equipe formada por colaboradores proativos tem um funcionamento mais eficiente. Os resultados são melhores e obtidos de forma mais rápida. Essa característica também possibilita que os processos sejam otimizados, elevando a qualidade do trabalho como um todo.

Para que funcionários sejam proativos, no entanto, é necessário que o estilo de liderança da organização seja flexível. A abertura a feedbacks, sugestões e opiniões entre os gestores é essencial para estimular a proatividade.

#### • Inovação

A criatividade e inovação são habilidades capazes de transformar a forma que uma equipe interage. Para o bom trabalho em equipe, é preciso que seus integrantes estejam sempre inovando os processos e procurando soluções criativas. Isso possibilita a obtenção de melhores resultados, aumento da eficiência e otimização dos processos.

Da mesma forma que a proatividade, a criatividade na equipe precisa de espaço concedido pela liderança para florescer. Estimular a autogestão na equipe possibilita que os profissionais criem soluções inovativas para realizar suas tarefas.

#### • Confiança

Não existe trabalho em equipe sem confiança mútua. Afinal, cada um precisa fazer a sua parte das tarefas e acreditar no potencial de seus companheiros. Quando você confia no resto na sua equipe, consegue delegar tarefas sem temer pela qualidade do produto final.

Isso é especialmente verdadeiro para os líderes. Muitos gestores cometem o erro de praticar a microgestão, tentando controlar todos os aspectos das tarefas de toda a equipe. Isso passa aos colaboradores a mensagem de que o líder não confia em suas habilidades, afetando o relacionamento entre a equipe, a autoconfiança e a motivação.

Para delegar, é preciso confiar. Se sua equipe sentir que a liderança e seus pares confiam em seu trabalho, tem muito mais chances de realizar as tarefas eficientemente e com motivação.

#### • Respeito

O respeito mútuo é importantíssimo para o bom trabalho em equipe. Colaboradores que não se respeitam como profissionais e como pessoas jamais terão um bom relacionamento. Sem o respeito, nenhuma outra habilidade que citamos anteriormente é possível.

Para estimular o respeito entre a equipe, é necessário trabalhar as habilidades de empatia e construir uma boa convivência entre os membros. Dinâmicas e exercícios de team building são ferramentas valiosíssimas nesse cenário.

#### — Relacionamento interpessoal

Para Albuquerque (2012), uma maneira de desenvolver a individualidade de cada ser é aprender a aceitá-los como são, pois assim nos adaptamos a cada um, construindo um comportamento tolerante. Quando estamos dispostos a aceitar as pessoas, consequentemente nos tornamos mais flexíveis e observadores, o que facilita o convívio, o aprendizado, e a capacidade de desenvolver-se, descobrindo valores a partir de fraquezas de outros.

Mesmo sendo impossível agradar a todos o ser humano necessita entender que precisa conviver com as pessoas a sua volta, ninguém consegue viver sozinho, por isso tratar as pessoas bem ou saber lhe dar com a presença de vários a sua volta é o mínimo que se precisa diante de uma sociedade em decorrente ascensão.

De acordo com Chiavenato (2010), o relacionamento interpessoal é uma variável do sistema de administração participativo, que representa o comportamento humano que gera o trabalho em equipe, confiança e participação das pessoas. “As pessoas não atuam isoladamente, mas por meio de interações com outras pessoas para poderem alcançar seus objetivos” (CHIAVENATO, 2010, p. 115).

Manter um bom relacionamento é imprescindível, o sucesso no dia a dia, na convivência com pessoas e também no ambiente profissional depende muito de como você trata as pessoas a sua volta, não se pode escolher com quem trabalhar, ou com quem dividir uma mesa no trabalho, somos “convidados” a lidar com as diferenças em todos os aspectos.

# TRABALHO EM EQUIPE

**PERSONALIDADE E RELACIONAMENTO. EFICÁCIA NO COMPORTAMENTO INTERPESSOAL. SERVIDOR E OPINIÃO PÚBLICA. O ÓRGÃO E A OPINIÃO PÚBLICA. FATORES POSITIVOS DO RELACIONAMENTO; COMPORTAMENTO RECEPTIVO E DEFENSIVO; EMPATIA; COMPREENSÃO MÚTUA**

Bem como lidar com o público, lidar com a equipe interna de uma empresa também não é tarefa simples. Seres humanos são complexos e possuem peculiaridades, diferentes personalidades, se comportam de maneiras distintas e até se comunicam de diversos jeitos. Ainda assim, quanto mais uma equipe trabalha, pensa e se move em prol dos objetivos de maneira homogênea e unânime, maior a probabilidade do sucesso de uma empresa. Para tal, é preciso levar em consideração alguns pontos a serem desenvolvidos em equipe, confira.

## **Personalidade e relacionamento**

O modo como os relacionamentos se estabelecem no trabalho devem ser exclusivamente profissionais, mas isto não significa que uma equipe não pode ser amigável ou ter qualquer tipo de proximidade amigável dentro dos padrões éticos de cada órgão, corporação ou instituição. A realidade é que é fácil fazer amizade e integrar-se com aqueles com quem possuímos mais afinidade, por questões de personalidade e interesses em comum, cujas raízes costumam estar em aspectos de fora do próprio trabalho, o que não necessariamente seria capaz fomentar e incentivar o trabalho em equipe em prol dos objetivos da empresa.

Personalidade é um aspecto da individualidade de cada pessoa responsáveis por caracterizar suas ações e reações, seu humor, sua forma de se falar, seu temperamento e questões ligadas à autoestima, extroversão ou introversão. Existem muitos tipos de personalidades em uma empresa; indivíduos mais tímidos e quietos, outros mais falantes e ativos; alguns mais sérios, reservados; outros mais engraçados e explosivos; são diversas as combinações, e nem sempre a personalidade de um integrante da equipe é equivalente a de outro, um fato que pode explicar a origem de conflitos e desavenças, que surgem quando questões pessoais são colocadas em primeiro plano em detrimento ao objetivo comum de uma equipe.

Cada indivíduo possui características únicas e exclusivas capazes de enriquecer equipes e fortalece-la usando os pontos positivos e fortes de cada um em seu benefício. Um bom relacionamento em equipe, ainda que ele não seja de maneira íntima do lado de fora do trabalho, pode incentivar e motivar colaboradores e trazer bons resultados para a empresa, fazendo com que ela se beneficie desta relação.

## **Eficácia no comportamento interpessoal**

As mesmas regras que se aplicam ao atendimento ao cliente, podem ser aproveitadas para explicar como garantir a eficácia das relações interpessoais. Cada indivíduo tem competências singula-

res que se combinadas podem trazer sucesso. Enquanto isso é uma verdade, deve-se ter em mente que para realizar essa combinação de forma eficaz é preciso saber se relacionar com as pessoas.

O comportamento interpessoal é algo que deve ser exercitado pois nem sempre é natural para alguns (os mais introvertidos) e muitas vezes precisa ser podado ou lapidado para outros (os mais extrovertidos). Desenvolver a empatia, saber se colocar no lugar do outro é um dos comportamentos mais necessários para estabelecer boas relações interpessoais, bem como saber escutar o outro e promover a inclusão de todos durante rodas de conversas, discussões importantes e compartilhamento de opiniões e ideais, de forma respeitosa e humana.

## **Servidor e opinião pública**

Muitas vezes a opinião pública sobre o funcionário público é estereotipada, pois parte do princípio do negativo, focando naquilo que se observa de longe sobre alguns funcionários do Estado que ficam em evidência, como vereadores e deputados. Este tipo de visão faz com que a população não se atente a outros tipos de funções exercidas por servidores públicos que podem e devem ser avaliadas e observadas pelo povo com lentes renovadas.

A população tem o direito de opinar sobre o trabalho realizado pelos servidores públicos, fóruns, enquetes, votações e reclamações podem ser realizadas através dos sites governamentais oficiais. Estas informações se tornam relatórios que são enviados para os responsáveis diretores e presidentes de cada órgão, a fim de que eles ou até mesmo seus superiores realizem as devidas alterações e mudanças cabíveis, como destituição de cargos, alterações hierárquicas, aberturas ou fechamentos de órgãos e ministérios.

Este recurso é um benefício democrático que apenas uma pequena parcela da população costuma se interessar, mas que pode fazer toda a diferença na vida da população que usufrui de serviços públicos como hospitais, creches, cartórios, entre outros. O servidor, por sua vez, está sujeito à opinião pública tanto quanto um funcionário de uma empresa está sujeito a opinião de um cliente. Algumas profissões tem esse tipo de interação mais presente, como no caso de freelancers, prestadores de serviços, que trabalham diretamente com o cliente. Desse modo, a fim de proporcionar o melhor serviço possível à população, os servidores precisam combinar forças para que, em conjunto, possam ouvir, aprender e colocar em prática planos de ação capazes de fortalecer a equipe e proporcionar melhores serviços aos usuários.

## **O órgão e a opinião pública**

A fim de aperfeiçoar o trabalho dos órgãos governamentais, a opinião pública é de suma importância. Desde 1991, uma ação efetiva foi implantada a fim de desburocratizar e melhorar a gestão pública, o Programa Nacional de Gestão Pública e Desburocratização. Além de incentivar maior participação dos cidadãos nas decisões públicas, ele foi capaz de melhorar a transparência dos serviços realizados através de relatórios disponíveis para toda a população.

Um dos recursos utilizados para incentivar o avanço das melhorias do serviço público é o Instrumento Padrão de Pesquisa de Satisfação (IPPS), uma pesquisa de opinião que coleta dados sobre o índice de satisfação dos usuários com o serviço público. Este tipo de relação fomenta a democratização do país, o que é importante para ambas as partes, pois oferece conhecimento à população sobre o que o Estado e seus órgãos tem feito em prol dela e de que maneira ela tem se beneficiado do que os órgãos públicos de cada estado oferecem.

#### **Fatores positivos do relacionamento**

Em questão de trabalho em equipe, alguns fatores positivos podem ser observados na relação em conjunto. O ato de comunicar, dialogar e debater soluções diariamente com uma equipe ajuda a desenvolver habilidades interpessoais e comunicativas que serão úteis em todas as áreas da vida, além de proporcionar aprendizagem àqueles que ainda não possuem suas habilidades comunicativas bem desenvolvidas com a ajuda de outros membros do grupo. Além disso, quando em conjunto se busca soluções para um mesmo problema, com a combinação das diversas habilidades e formações dos membros de um time, diferentes ideias e soluções surgem, inclusive em maior quantidade, o que pode agilizar a resolução do problema.

Um dos fatores mais positivos do relacionamento em equipe é desenvolver respeito mútuo e cordialidade; investir apenas um profissional de maneira isolada pode não ser suficiente para melhorar o desempenho de uma equipe inteira. Entender, porém, os pontos fortes e fracos de todo um grupo pode ser um guia em direção aos objetivos de uma empresa. O senso de compromisso e comprometimento também é outro fator positivo desenvolvido com o relacionamento em equipe, melhorando o ambiente de trabalho, promovendo mais tolerância e harmonia.

#### **Comportamento receptivo e defensivo**

Diante de um novo acontecimento, uma nova informação, tarefa ou serviço, indivíduos esboçam diferentes reações. Por vezes, o inconsciente pode interpretar uma situação nova como um alerta de perigo e, assim, o indivíduo age em prol de sua autodefesa, chamamos este tipo de reação de comportamento defensivo. Este comportamento parte de um olhar desconfiado em relação ao que o outro diz ou à forma como ele age. Isto ocorre devido ao medo ou à ansiedade de ser prejudicado diante de situações desconhecidas, quando a mensagem recebida é distorcida em sua perspectiva. Como um mecanismo a fim de preservar sua autoimagem positiva, sua compostura, sanidade e bem-estar físico ou mental, o indivíduo age de maneira defensiva inconscientemente. Este comportamento, no entanto, pode ser benéfico quando se trata de fato de operações ou situações de risco, podendo proteger o indivíduo e sua integridade física, mental, financeira, entre outras.

Por outro lado, em outras personalidades existe o comportamento receptivo. O indivíduo com comportamento receptivo geralmente analisa, percebe e aceita as possibilidades que os demais podem vir a descartar, por entender o potencial de algo novo em sua vida. Este indivíduo costuma ser otimista e ter mente aberta a mudanças, sem preconceitos contra alterações de percurso e novos desafios. Este tipo de personalidade é movido pela curiosidade, o que o torna mais suscetível a correr riscos e se colocar em situações de perigo sem que ele perceba. Uma pessoa, porém, que abraça causas e aceita novas propostas e abordagens sem medo pode ser

uma boa aliada para se trabalhar em equipe. Mas para isso, deve-se ter um senso crítico e analítico apurado, capaz de separar boas oportunidades de armadilhas, boas ideias de ideias medíocres.

Geralmente estas personalidades entram em conflito dentro de uma equipe quando não são bem gerenciadas, o ideal neste caso é ter um mediador que possa interferir e realizar a gestão da equipe de maneira sábia. Assegurar às personalidades mais defensivas sobre a assertividade de novas propostas, através de prospecções, estatísticas e planos de ação, podem garantir que estes indivíduos fiquem mais tranquilos e ajam de maneira mais aberta e responsável. Expor os pontos negativos e planos alternativos de maneira honesta também pode ajudar as personalidades mais receptivas a não pularem de cabeça em uma ideia sem antes a analisarem com cautela. Tudo depende da abordagem e de uma boa gestão de pessoas.

#### **Empatia**

Nem sempre é tarefa fácil identificar o que o outro está sentindo, pensando ou prever a forma como ele irá reagir ou lidar com uma situação. Uma tarefa comum do dia-a-dia de trabalho de um professor, como por exemplo fazer uma atividade de dia dos pais com os alunos, pode parecer algo banal de se realizar no ambiente escolar; no, entanto, para um professor que perdeu o pai ou que não tem contato com seu pai, esta tarefa pode ser desgastante, árdua e até mesmo difícil de realizar. Um gestor ou colega de trabalho pode muitas vezes não enxergar essa realidade por não conhecer bem a realidade do professor em questão ou por ser incapaz de compreender uma realidade diferente da sua própria.

Para que este tipo de situação desconfortável, capaz de desmotivar equipes inteiras, é necessário ter em mente que a empatia é a chave para construir boas relações interpessoais. A empatia pode ser definida como a capacidade de colocar-se no lugar do outro, respeitando-o em suas escolhas, decisões e sentimentos. Para exercer a empatia é necessário estabelecer diálogo, uma comunicação franca e aberta em equipe é capaz de criar laços de empatia que irão fortalecer o grupo. Respeito e consideração são atitudes necessárias para tratar bem o outro, além da escuta ativa e consciente. Quando projetamos a personalidade de alguém em nós mesmos, aprendemos a valorizar a individualidade do outro e suas emoções, bem como valorizamos e nos atentamos às nossas. A busca pela compreensão das emoções alheias deve ser realizada de maneira profunda e racional, a fim de sentir o que o outro sentiria em sua própria pele de maneira fiel e sem deixar de lado a razão.

#### **Compreensão mútua**

Todo indivíduo possui uma origem, sua criação, as referências que tem da infância à vida adulta, o ambiente em que vive e as influências que recebe a partir de sua convivência social moldam seu caráter, seus valores e o modo como este age e enxerga a vida. Diferenças são inevitáveis, elas fazem parte de um processo natural de construção social. As diferenças podem gerar conflitos e desavenças quando não há compreensão mútua por parte dos indivíduos.

Compreensão mútua refere-se à compreensão fundamentada em respeito entre duas ou mais partes. Este tipo de relação se estabelece quando há respeito e entendimento entre pessoas, mesmo em meio à diferentes opiniões. Para compreender o outro, é necessário desenvolver boa comunicação interpessoal. A maneira como as relações se estabelecem no ambiente de trabalho são determinantes para o progresso de uma equipe e de uma empresa inteira. Compreensão mútua é um recurso humano da empatia capaz de implementar bons relacionamentos em qualquer ambiente.

**Referências**

<http://metodologiaincientifica-rosilda.blogspot.com/2008/12/servidor-e-opinio-pblica.html>

<https://artia.com/blog/5-vantagens-do-trabalho-em-equipe/>

<https://www.ibccoaching.com.br/portal/rh-gestao-pessoas/conheca-os-beneficios-do-trabalho-em-equipe/>

<http://metodologiaincientifica-rosilda.blogspot.com/2010/04/comportamento-receptivo-e-defensivo.html>

<https://www.idj.com.br/fique-sabendo/308-voce-sabe-o-que-e-postura-profissional#:~:text=A%20postura%20profissional%20%C3%A9%20o,%2C%20conhecimentos%2C%20comportamentos%20e%20atitudes.>

<https://www.edools.com/comunicacao-no-ambiente-de-trabalho/#:~:text=A%20comunica%C3%A7%C3%A3o%20%C3%A9%20respons%C3%A1vel%20por,aprimorar%20a%20rotina%20de%20trabalho.&text=De%20maneira%20geral%2C%20melhorar%20a,de%20maneira%20clara%20e%20objetiva.>

<https://www.idj.com.br/fique-sabendo/308-voce-sabe-o-que-e-postura-profissional#:~:text=A%20postura%20profissional%20%C3%A9%20o,%2C%20conhecimentos%2C%20comportamentos%20e%20atitudes>

**QUESTÕES**

1. No trabalho em equipe, tratar as pessoas como objetos ou números, distanciar-se dos problemas, não considerar as idiossincrasias de determinadas pessoas ou o impacto dos eventos sobre elas, são características de um comportamento defensivo denominado

Alternativas

- (A) bode expiatório.
- (B) transferência de responsabilidade.
- (C) despersonalização.
- (D) protelação.
- (E) formalização.

2. O trabalho em equipe também gera conflitos de relações interpessoais, denominados conflitos disfuncionais,

PORQUE

o atrito e as hostilidades interpessoais inerentes aos conflitos de relacionamento aumentam o choque de personalidades e reduzem a compreensão mútua, impedindo, assim, a realização das tarefas organizacionais com eficiência.

É correto concluir que

Alternativas

- (A) a primeira afirmativa é verdadeira e a segunda é falsa.
- (B) a primeira afirmativa é falsa e a segunda verdadeira.
- (C) as duas afirmativas são verdadeiras e a segunda justifica a primeira.
- (D) as duas afirmativas são falsas.
- (E) as duas afirmativas são verdadeiras e a segunda não justifica a primeira.

3. O trabalho em equipe de saúde requer competências para assistência que se pautem em objetivos e papéis profissionais claros entre seus membros. Sobre as competências de uma equipe interdisciplinar, assinale a afirmativa correta.

Alternativas

- (A) Reconhecer a divisão do conhecimento da múltipla atuação dos profissionais.
- (B) Realizar esforços para manejar estereótipos relacionados aos diferentes profissionais.
- (C) Desenvolver mudanças que sustentem ações direcionadas para a saúde e para doenças.
- (D) Reconhecer a ineficiência do modelo biopsicossocial para abrangência de práticas múltiplas.
- (E) Realizar esforços para trabalho colaborativo entre profissionais em detrimento dos pacientes.

4. A respeito do trabalho em equipe, analise as afirmativas a seguir:

I. O trabalho em equipe é uma habilidade necessária para que todos os membros de um projeto atinjam um objetivo comum. É uma das características mais exigidas pelas empresas hoje, bem como uma habilidade necessária para facilitar o cumprimento de objetivos em qualquer área de nossas vidas.

II. O líder de uma equipe deve ser capaz de influenciar positivamente para gerar confiança e provocar a troca de conhecimento, apoio e parceria. A inteligência emocional é cada vez mais importante para realizar este trabalho.

III. Para alcançar equipes coesas, é necessário fomentar um espírito de pertencimento que conduza ao sentimento coletivo de valores, como a solidariedade e a conquista de um impacto positivo na empresa.

Assinale

Alternativas

- (A) se apenas as afirmativas I e II estiverem corretas.
- (B) se apenas as afirmativas I e III estiverem corretas.
- (C) se apenas as afirmativas II e III estiverem corretas.
- (D) se todas as afirmativas estiverem corretas.

5. O trabalho multidisciplinar consiste em

Alternativas

- (A) uma proposta em que as fronteiras ficam relativizadas e o fundamento desse espaço de trabalho deve ser procurado na negação e na superação de fronteiras disciplinares.
- (B) exploração científica especializada de determinado domínio homogêneo de estudo, isto é, o conjunto sistemático e organizado de conhecimentos que apresentam características próprias nos planos de ensino, da formação, dos métodos e das matérias.
- (C) estudar um objeto sob diferentes ângulos, mas sem que tenha necessariamente havido um acordo prévio sobre os métodos a seguir ou sobre os conceitos a serem utilizados, havendo uma justaposição de recursos de uma ou várias disciplinas.
- (D) trocas intensas entre os especialistas e pelo grau de integração real das disciplinas, no interior de um projeto específico de pesquisa, tendo por horizonte epistemológico o campo unitário do conhecimento.
- (E) uma etapa superior, que não se contenta em atingir interações ou reciprocidade entre pesquisas especializadas, mas que situa essas ligações no interior de um sistema total, sem fronteiras estabelecidas entre as disciplinas.

# ATENDIMENTO AO PÚBLICO

**QUALIDADE NO ATENDIMENTO AO PÚBLICO:  
COMUNICABILIDADE; APRESENTAÇÃO; ATENÇÃO;  
CORTESIA; INTERESSE; PRESTEZA; EFICIÊNCIA;  
TOLERÂNCIA; DISCRICÃO; CONDUTA; OBJETIVIDADE**

Quando se trabalha com pessoas, é preciso ter em mente alguns comportamentos e requisitos importantes não apenas para comunicar uma mensagem ao seu público, mas também para mediar, facilitar, agilizar e impactar positivamente a forma como este recebe a mensagem através de seu emissor.

Muitos fatores impactam a vida de pessoas no atendimento ao cliente, as experiências ruins podem perpetuar a má reputação de uma corporação, mas um bom atendimento atrai e encanta, facilitando relacionamentos e auxiliando todo e qualquer empreendimento.

Todo tipo de interação deve ser pensada e devidamente estudada, antes mesmo de iniciar um primeiro contato com o público, pois pequenos detalhes fazem a diferença, desde a forma como o colaborador se porta, sua aparência física, sua dicção e comunicação não-verbal até a sua atenção e cortesia, a objetividade de sua mensagem e a empatia para com o outro.

## Comunicabilidade

Comunicamos mensagens todos os dias, a todo momento aos que estão ao redor. Seja através das expressões faciais, dos gestos, de palavras ou de sons. Estas mensagens podem ser emitidas e transmitidas de maneira intencional ou não-intencional, pois é algo que realizamos naturalmente todos os dias. Pense da seguinte forma: se alguém está de testa franzida e sobrancelhas arqueadas, de expressão séria e áspera, a mensagem que o indivíduo transmite, ainda que de forma não verbal, assemelha-se às emoções as quais correlacionamos àquela expressão facial, raiva, tristeza, preocupação, entre outras do mesmo gênero. Por outro lado, estamos o tempo todo expressando e comunicando mensagens verbais àqueles com quem convivemos de forma natural e cotidiana.

A comunicabilidade, porém, diz respeito a uma qualidade comunicável, à facilidade de se expressar e transmitir uma mensagem clara, a fim de que o receptor dela a compreenda. Pode ser entendido como uma otimização do ato de comunicar em que a mensagem em questão é realizada de maneira eficaz, correta e rápida.

A forma como as palavras são dispostas em uma frase, a entonação usada, a dicção, a pronúncia das palavras e até o pouco conhecimento de um idioma podem prejudicar a formulação de uma mensagem, que dirá a compreensão desta uma vez que é comunicada ao público. Um claro exemplo disto é a comunicação entre um falante básico ou intermediário de espanhol ou inglês em relação a um falante nativo; é provável que o primeiro vá encontrar dificuldade de se comunicar com o segundo não apenas por não dominar a língua, mas por não saber como transmitir a mensagem adequadamente. O mesmo acontece com o próprio português quando não usado de maneira adequada.

Seja na comunicação oral (fala), na comunicação escrita (textos, e-mails, chats) ou em termos de comunicação acessível (comunicação adequada para surdos, mudos, deficientes etc), a efetiva comunicabilidade de uma mensagem estabelece laços com o público, o qual se importa com transparência e veracidade das informações, bem como a clareza e concisão do que recebe.

## Apresentação

Antes mesmo de apresentar-se diante do público, o indivíduo deve se preparar. Uma presença marcante pode ter impactos extremamente positivos na comunicação com possíveis clientes e colaboradores. A postura física, um corpo ereto, diz muito sobre sua própria autoestima e confiança, o que influencia diretamente na imagem da empresa a qual você representa. Uma boa aparência, um bom vestuário, adequado ao tipo de público e à empresa em que se trabalha, bem como boa higiene pessoal (cuidados com cabelos, barba, maquiagem, unhas, hálito etc) são imprescindíveis para causar uma boa primeira impressão.

O nome próprio, as credenciais e demais informações passadas pelo público são importantes, mas não passam de meras formalidades se não acompanhadas de cortesia, empatia e interesse mútuo. Aprender o nome do outro, sorrir, ser simpático e cordial durante uma apresentação entusiasmada é valoroso e pode conquistar o público antes mesmo da mensagem principal ser veiculada, o que diz muito sobre a percepção humana sobre o outro. Tratar as pessoas com respeito é básico, mas pode se fazer necessário adequar à sua linguagem para não confundir ou gerar mal entendidos que possam ser confundidos com ofensas ou deprecições; dependendo do ambiente, gírias e expressões mais informais não cabem, em outros, porém, um linguajar mais informal aproxima o indivíduo de seu público.

De todo modo, apresentar-se tem a ver com mais do que apenas o “olá” inicial. Vai além do aperto de mão, que deve ser firme e confiante. Vai além do sorriso e de uma boa aparência. Diz respeito a importar-se com o outro a ponto de ser sua melhor versão e estar em seu melhor estado. Um outro fator de extrema importância é a pontualidade, ao chegar com antecedência, você se apresenta como um indivíduo comprometido e sério que se importa com o tempo disponibilizado pelo outro para ouvi-lo.

## Atenção

Ser atento está ligado a ter olhos para os detalhes e ter ouvidos abertos para o outro. Prestar atenção no que o outro diz, oferecer ajuda, observar a forma como o público se comunica ou reage diante do que você propõe é primordial para estabelecer relação e até relacionamento com ele. Um atendente sempre fica em evidência e os olhos ou ouvidos se voltam para ele quase que completamente durante seu trabalho. Sendo assim, olhar nos olhos e demonstrar interesse no público, colocando-se em seu lugar e fazendo com que ele perceba que ele está sendo compreendido, são técnicas que



ajudam o próprio colaborador ou atendente a identificar o que seu público espera, deseja, sente e se ele está ou não aberto ao que se está comunicando.

Uma boa comunicação é feita quando emissor e receptor da mensagem invertem papéis em diversos momentos, tomando um o lugar do outro diante da prática comunicativa. No entanto, durante o atendimento ao público, é possível que uma parte seja muito mais ativa que a outra neste processo. É, porém dever do atendente mediar esta situação e tomar posição de falante ativo, quando necessário, mas recuando para ser um bom ouvinte das necessidades do cliente, em outros momentos, a fim de ser um bom solucionador de problemas. Estar atento ao andamento da conversa é de suma importância.

#### **Cortesia**

A cortesia é um atributo de todo homem ou mulher civilizado. E quanto ao termo civilizado, este não se propõe aqui como um contraponto ao selvagem, pois até mesmo animais selvagens sabem agir de forma cortês, mas sim à ideia da educação não escolar, ligada aos bons modos e à forma de se portar. A polidez no trato, nas palavras e na maneira de pronunciar palavras e opiniões, a amabilidade e a compreensão são adjetivos que qualificam um excelente profissional.

Atender o público não é fácil; ouvem-se mil e uma histórias de clientes rudes, grosseiros e hostis que fazem funcionários saírem chorando diante de tamanha grosseria ou até chorando por conta da pressão que pode existir neste trabalho. Deve-se, porém, ter em mente que ainda que o outro lado, o lado do público, não se porte de uma maneira adequada, o colaborador reflete a imagem da empresa e é responsável por parte de sua credibilidade. Ao ser cortês, prestativo, educado e gentil, o indivíduo se coloca em uma posição sublime que transpassa confiança capaz de rebater e constranger emissores de grosserias e rudezas. Gentiliza gera gentileza.

#### **Interesse**

Atrelado à atenção, o interesse é expresso durante a comunicação com o público. Um dos elementos cruciais a se atentar em questão de interesse são as expressões faciais, elas demonstram nossas emoções internas de modo involuntário e podem denunciar uma atitude falsa ou errônea. Enquanto suas palavras dizem “claro, você está certo, isto é super importante”, uma expressão facial ou postura que claramente indicam descaso e desinteresse podem denunciá-lo e colocar em jogo a confiabilidade da empresa, deixando o cliente inseguro diante de suas necessidades, fazendo inclusive com que ele se questione sobre a importância do que fala ou sobre o interesse da empresa diante de seu problema, contestação ou descontentamento.

O interesse demonstrado pelo cliente não deve vir apenas quando a empresa ou os colaboradores são cobertos de elogios, mas em momentos de críticas também. As críticas e reclamações são importantes para a evolução da empresa como um todo. Demonstrar verdadeiro interesse e de fato atentar-se ao público é um desafio que vale a pena. Não basta conhecer um produto ou um serviço para realizar um bom atendimento, mas demonstrar interesse no que seu público precisa e deseja.

#### **Presteza**

Ser proativo e prestativo ao realizar um serviço, ainda mais quando se trata de seres humanos, é uma qualidade louvável. Tempos de espera muito longos em salas de bate-papo, chats, telefonemas ou mesmo pessoalmente podem cansar o cliente e passar uma má impressão de descaso. Servir café, chá, água, indicar e oferecer comodidades dos espaços disponíveis, como banheiros, lavadouros, cantinas, entre outros, podem fazer com que o cliente se sinta à vontade e veja a forma ativa como o atendente se preta à atende-lo.

#### **Eficiência**

Trabalhar com eficiência significa ser capaz, competente, produtivo e conseguir bons resultados ou rendimentos de acordo com o esperado, possivelmente ultrapassando as expectativas. Para exceder no atendimento ao público é necessário ser eficiente, ser prático na hora de comunicar e transmitir as informações, mas paciente o suficiente a ponto de deixar o público confortável e tranquilo, sabendo que está em boas mãos e pode se expressar honestamente.

A capacidade de atender e satisfazer muitos clientes é também uma qualidade de quem trabalha com eficiência. Realizar uma tarefa com o menor número de recursos possíveis no menor intervalo de tempo, com o menor índice de investimento ou dinheiro é eficiência ao máximo. Nem sempre é possível ticar todas as caixas e ser cem por cento eficiente, isso por causa da inexperiência do profissional ou porque cada caso é único e complexo e o público vai se modificando, entretanto, quando se combina, conhecimento, preparo e experiências as chances de se realizar um atendimento eficiente e ágil são muito maiores.

#### **Tolerância**

A capacidade de tolerância de um atendente irá dizer muito a respeito de sua profissionalidade e sua aptidão em exercer a função a que foi designado. Nem sempre é fácil lidar com outras pessoas, opiniões diferentes, insatisfações, problemas pessoais, temperamento, entre outros aspectos perfeitamente naturais e humanos do cotidiano podem interferir na forma como as pessoas se comunicam e expressam suas necessidades. Ter em mente que as diferenças não são impedimentos para realizar uma comunicação efetiva é o primeiro passo para se tornar um ser humano e um profissional tolerante e respeitoso.

Ainda que seja difícil se controlar diante de uma afirmação equivocada por parte do cliente, deve-se ter em mente que para ele esta pode ser a verdade e que não se deve perder a paciência, muito menos agir de forma grosseira ao corrigi-lo ou indicar outras opções e alternativas, mas aceitar a realidade. Em muitas empresas, adota-se o lema “eu entendo” entre os atendentes como um exercício de empatia no atendimento, pois muitas vezes não é possível compreender muito bem o cliente, mas é possível agir com tolerância e aceitar o que o outro diz em prol da paz, evitando conflitos desnecessários onde eles se veem iminentes.

#### **Discrição**

Diante das informações trocadas ali entre cliente e atendente, deve haver respeito. Por vezes, não se deve expor todos os procedimentos da empresa ao cliente, pois existem processos que são sigilosos, restritos aos funcionários e aos colaboradores. Do lado do público, por sua vez, também existem informações e dados dos clientes que devem ser sigilados ou resguardados, estabelecendo uma relação de confiança entre empresa e cliente, sendo o atendente o mediador desta relação.

### Conduta

Conduta se refere ao modo de agir, ao comportamento de um indivíduo. A maneira como o ser humano se porta, vive e age no trabalho deve ser adequada às normas, valores e ideias da empresa. Se uma empresa espera que seus funcionários sejam pontuais e o funcionário se atrasa para o trabalho todos os dias, sua conduta não está adequada ao que a empresa espera dele.

A conduta de um colaborador, de um atendente, age como o espelho da própria empresa, pois ele carrega a imagem física real de uma marca, um nome ou um serviço, estes não possuem um rosto, nem emoções, nem comportamentos, mas o funcionário sim e por isso ele representa a instituição em que trabalha. O cliente pode não fazer distinção entre uma má postura de um único funcionário e de toda a empresa, o que pode manchar a sua reputação e fazer com que ela perca clientes diante da sua falta de credibilidade, tudo isso pois seu colaborador não se portou adequadamente, não agiu de maneira correta, com boas intenções, com ética e de forma respeitosa.

### Objetividade

Para a comunicação entre duas partes ser feita de forma efetiva é preciso que ela seja clara e objetiva. Objetividade diz respeito a comunicar de tal modo que se atinja um alvo, sem rodeios. Esta é uma característica que deve estar presente durante o atendimento ao cliente pois guia a comunicação em direção a um objetivo.

Pense em um cliente que tem alguma insatisfação em relação à um produto vendido por uma empresa. Este cliente, ao ligar para um SAC (serviço de atendimento ao cliente), por exemplo, deseja expressar a sua insatisfação à empresa não para desabafar seu descontentamento de forma gratuita, mas a fim de a empresa possa intervir, compreendendo sua função como solucionadora de problemas, tendo em mente a necessidade de manter laços entre a empresa e o consumidor em prol de suas vendas, de sua reputação e seu sucesso.

Neste exemplo, o atendente, por sua vez, deve ter objetividade enquanto comunica ao público as opções existentes e a disposição da empresa a qual representa em solucionar a questão, de modo que não restem dúvidas por parte do cliente, sem deixar nenhuma mensagem ambígua, o que pode gerar um grande mal-entendido, prejudicial para todas as partes. Quantas vezes não ouvimos falar de informações erradas ou mal expressadas por parte de atendentes que prejudicaram empresas inteiras? Este tipo de ocorrência não deve acontecer de forma alguma, pois coloca em risco todo um grupo de profissionais.

## POSTURA PROFISSIONAL

A postura profissional é um conjunto de características pessoais e atitudes que são tomadas no ambiente de trabalho, ela é formada pela conduta ética, hábitos, habilidades, conhecimentos, comportamentos e atitudes, que o profissional possui.

Assim, o modo como as pessoas se comportam e se relacionam no ambiente organizacional, define a postura profissional de cada um, o ambiente de trabalho exige profissionalismo e seriedade, e com isso o sucesso profissional advém da postura profissional adequada.

Possuir uma postura profissional ideal não é difícil, porque basta lembrar que em todos os setores de uma organização, seja ela pública ou privada, e de qualquer ramo de atividades, é necessário que o colaborador tenha postura e comportamento adequados que exige educação, respeito, impessoalidade, cortesia e outros itens.

### Comportamento Profissional

O comportamento é um conjunto de atitudes esperadas do colaborador no exercício da sua função, estabilizando a ética no cotidiano de suas atividades prestadas, esse comportamento abrangente muito além da ética, ou seja, as atitudes profissionais como um todo deve favorecer o ambiente organizacional.

A ética é composta por valores reais e presentes na sociedade, a partir do momento em que, por mais que às vezes tais valores pareçam corrompidos no contexto social, não é possível falar em convivência humana se esses fatores forem desconsiderados.

Cada vez mais as organizações procuram profissionais adequados para trabalharem, com isso, é evidente que não há mais espaço no mercado de trabalho para profissionais medíocres, desqualificados e despreparados, mas sim para profissionais que sejam habilitados, com pré-disposição para o trabalho em equipe, com visão ampliada, conhecimento de mercado, iniciativa, espírito empreendedor, persistente, otimista, responsável, criativo, disciplinado e outras habilidades e qualificações.

É importante procurar estar preparado para o mercado de trabalho, a qualquer momento da vida, independentemente do fato de estar ou não empregado. A história do mercado de trabalho atual tem mostrado que independentemente do cargo exercido, deve-se estar sempre preparado para mudanças que poderão surgir e mudarão todo o rumo da carreira, as organizações não são eternas e nem os seus colaboradores.

Não se engane, não existem mais quaisquer garantias de emprego por parte das organizações, trazendo aos profissionais empregados nelas um ônus constante para manter o seu emprego. Se para aqueles que estão empregados manter a sua empregabilidade não é uma tarefa fácil, para aqueles que estão ingressando no mercado de trabalho atual, as dificuldades são ainda maiores.

De acordo com Tarrafa<sup>1</sup>, dentro do contexto profissional, as pessoas devem adaptar os seus comportamentos consoante as áreas profissionais em que estarão inseridas, ou seja, conhecer bem as regras do meio onde estão inseridos é fundamental para o sucesso profissional, tanto das pessoas quanto das empresas.

A cada dia, surgem novas tecnologias e novas formas de se executar as tarefas, e junto com elas as relações de trabalho que exigem uma nova postura profissional, a de desenvolver as “habilidades” necessárias para enfrentar os desafios propostos. Na verdade, algumas dessas habilidades só ganharam destaque recentemente, enquanto outras apenas mudaram de foco, atualizando-se. Veja-se algumas delas:

1. Espera-se que os profissionais tenham uma apresentação básica, e o novo profissional deve demonstrar também esforço e interesse incansáveis para aprender.
2. É necessário ter um ânimo permanente, disposição para o trabalho e para correr atrás do que se quer.

<sup>1</sup> TARRAFA, A. *Imagem Pessoal vs Postura Profissional; Comunicação Empresarial; SP, 2010.*

3. O profissional de hoje deve demonstrar disponibilidade e boa administração do seu tempo e das suas tarefas.

4. Muitas organizações começam a mostrar interesse em investir na capacitação de seus colaboradores, mas para isso, é preciso uma sólida relação de confiança mútua.

5. A ética é fundamental no trabalho, sem ela nenhuma relação profissional pode dar certo.

#### **Regras para uma boa Postura Profissional**

De forma a deixar transparecer uma boa imagem pessoal e, conseqüentemente, uma correta postura profissional, apresenta-se 10 regras elementares que contribuem para isto:

1. Sorria sempre que é apresentado ou que lhe apresentam alguém, quando rever um conhecido acrescente sempre que possível uma frase cordial como “que surpresa agradável”; O sorriso é sempre um facilitador nas relações humanas.

2. Cumprimente todas as pessoas com quem se cruza na empresa, “bom dia” ou “como tem passado?” são exemplos, e ofereça ajuda sempre que for oportuno;

3. Em ambiente profissional utilize, preferencialmente, o aperto de mão em vez do beijo na face;

4. Lembre-se que em trabalho o comportamento tende a ser formal e não informal;

5. Levante-se quando apresenta ou é apresentado e sempre que algum superior entra na sua sala. Em caso de esquecimento do nome do interlocutor não entre em pânico e caso seja incontornável, lamente o fato de forma elegante e prossiga o diálogo;

6. Não use o celular durante reuniões ou almoços de trabalho.

7. Só em caso de extrema urgência se deve levantar de uma mesa de refeição antes da sobremesa;

8. Evite as bebidas alcoólicas durante festas e eventos do trabalho;

9. Agradeça sempre cada reunião ou refeição de negócios;

10. Vista-se adequadamente para cada atividade da sua agenda de trabalho.

#### **Características dos Bons Profissionais**

##### *Preparado para Mudanças*

As organizações atualmente buscam por profissionais adaptáveis, porque tudo no mundo moderno muda, as tecnologias, as relações de emprego, o mercado, os valores e o modo de encontrar soluções para os problemas mudaram, enfim tudo mudou significativamente nos últimos anos e continuarão mudando. Portanto deve-se de acompanhar o ritmo das coisas, muitos profissionais pensam que podem fazer as mesmas coisas e do mesmo modo durante toda a vida e depois reclamam porque não são bem-sucedidos.

##### *Competência*

Competência é uma palavra de senso comum, utilizada para designar uma pessoa capaz de realizar alguma coisa, o antônimo disso, é incompetência, e implica não só na negação dessa capacidade como também na depreciação do indivíduo diante do circuito do seu trabalho ou do convívio social.

Para ser contratado em uma organização ou para a sua manutenção de emprego não basta ter diplomas e mais diplomas se não existir competência. Por exemplo, um profissional que se for-

mou em direito, até mesmo na melhor universidade, mas que não sabe preparar uma peça processual não terá valor competitivo quer como profissional empregado, quer como prestador de serviços.

A competência é o fator chave que atrelada à diplomação lhe dará subsídios profissionais para ser bem-sucedido, por isso podemos afirmar categoricamente que a competência não é composta pelo diploma por si só, apesar de que ele contribui para a composição da competência.

##### *Espírito Empreendedor*

Os dias do funcionário que se comporta apenas como funcionário podem estar contados, a visão tradicionalista de empregador e empregado, chefe e subordinado está caminhando para o desuso.

As organizações com visão moderna estão encarando seus funcionários como colaboradores ou parceiros e implementando a visão empreendedora. Isso significa que os empresários perceberam que dar aos funcionários a possibilidade de ganhar mais do que simplesmente o salário mensal fixo, tem sido um bom negócio, pois faz com que o profissional dê maiores contribuições à organização, garantindo assim o comprometimento da equipe na busca de resultados positivos.

##### *Equilíbrio Emocional*

Dito de modo simples, é o preparo psicológico para superar adequadamente as adversidades que surgirão na empresa e fora dela.

Vamos chamar o conjunto de problemas que todos nós possuímos de saco de problemas. As empresas querem que deixemos o nosso saco de problemas em casa. Por outro lado, os nossos familiares querem que deixemos nosso saco de problemas no trabalho.

Diante disso, a pergunta que surge é: onde colocar nosso saco de problemas? Realmente é uma boa pergunta, é justamente por isso que para tornar-se um profissional de sucesso é necessário que tenhamos equilíbrio emocional, pois não importa quais problemas tenhamos de caráter pessoal, nossos colegas de trabalho, subordinados, diretores e gerentes, enfim, as pessoas como um todo não tem culpa deles e não podemos descarregar esses problemas neles.

Quando falamos em equilíbrio, emocional, é importante avaliar também as situações adversas pelas quais todos os profissionais passam. É justamente aí que surge o momento da verdade que o profissional mostrará se tem o equilíbrio emocional.

##### *Marketing Pessoal*

O marketing pessoal pode ser definido como o conjunto de fatores e atitudes que transmitem uma imagem da pessoa. Esses fatores incluem vestimenta como um todo, os modos pessoais, o modo de falar e a postura do profissional diante dos demais.

Referindo-se à vestimenta, cabe salientar que o profissional deve vestir-se adequadamente ao ambiente em que está inserido. Se a sua empresa adota um padrão formal, obviamente a sua vestimenta deve estar em conformidade com ela e o mesmo se refere a uma entrevista de emprego. Da mesma forma, seria um contrassenso usar terno e gravata para trabalhar em uma linha de produção. Portanto, a regra básica é vestir-se em conformidade com o que pede o seu ambiente de trabalho.

Então, Marketing Pessoal é divulgar a imagem do “produto” que é você, cuidar de você como uma marca para ser atrativo aos olhos do mercado de trabalho.