



CÓD: OP-205JL-24
7908403560042

ELÓI MENDES-MG

PREFEITURA MUNICIPAL DE ELÓI MENDES – MINAS GERAIS

Professor Da Educação Básica –
PI e Professor Da Educação Básica- PI Creche

EDITAL Nº 02/2024

Português

1. Compreensão e interpretação de textos. Gêneros e tipos de textos.....	7
2. Variação linguística: diversidade de usos da língua	16
3. Discursos direto, indireto e indireto livre.....	18
4. Coerência e coesão textuais	21
5. Estratégias argumentativas.....	21
6. Processos de formação de palavras. Classes de palavras: identificação, flexão e emprego de substantivos, adjetivos, pronomes, verbos, advérbios, preposições e conjunções. Verbo: flexão, conjugação, correlação dos modos e tempos verbais, vozes	22
7. Estrutura da oração e do período: aspectos sintáticos e semânticos.....	29
8. Concordância verbal e nominal	31
9. Regência verbal e nominal.....	33
10. Uso dos pronomes relativos	34
11. Colocação dos pronomes pessoais oblíquos átonos.....	34
12. Emprego do sinal indicativo da crase.....	35
13. Usos da pontuação	35
14. Ortografia oficial	36
15. Acentuação gráfica.....	37
16. Novo Acordo Ortográfico.....	38

Raciocínio Lógico

1. Noções básicas da lógica matemática: proposições, conectivos, equivalência e implicação lógica, argumentos válidos, problemas com tabelas e argumentação. Verdades e Mentiras: resolução de problemas.....	49
2. Sequências (com números, com figuras, de palavras)	82
3. Análise combinatória e probabilidade	83

Noções de Informática

1. Noções de Sistemas operacionais: conhecimentos do ambiente Windows. Windows 10: operações com janelas, menus, barra de tarefas, área de trabalho; trabalho com pastas e arquivos: localização de arquivos e pastas; movimentação e cópia de arquivos e pastas; tipos de arquivos e extensões; criação, renomeação e exclusão de arquivos e pastas; configurações básicas do Windows: resolução da tela, cores, fontes, impressoras, aparência, segundo plano, protetor de tela; Windows Explorer	91
2. Noções de Sistemas de Backup: Tipos de backup. Planos de contingência. Meios de armazenamento para backups	91
3. Editor de texto Microsoft Word 2016 e superior: criação, edição, formatação e impressão; criação e manipulação de tabelas; inserção e formatação de gráficos e figuras; geração de mala direta	94
4. Planilha eletrônica Microsoft Excel 2016 e superior: criação, edição, formatação e impressão; utilização de fórmulas; geração de gráficos; classificação e organização de dados.....	103
5. Software de Apresentações PowerPoint 2016 e superior: criação, edição, formatação e impressão das apresentações.....	110
6. Conhecimentos de internet: noções básicas; correio eletrônico (receber e enviar mensagens; anexos; catálogos de endereço; organização das mensagens); navegadores (Internet Explorer, Google Chrome, Mozilla Firefox e Microsoft Edge). Noções de rede de computadores: conceitos e serviços relacionados à Internet, tecnologias e protocolos da internet, ferramentas, aplicativos e procedimentos associados à internet/intranet.....	117

7. Noções de Hardware e Software: Fundamentos de computação: Conceitos de hardware e software. Organização e arquitetura de computadores. Componentes de um computador (hardware e software).....	124
8. Conceitos de segurança da informação, noções básicas de segurança da informação. Políticas de Segurança da Informação. Classificação da informação, segurança física e segurança lógica. Análise e gerenciamento de riscos. Ameaça, tipos de ataques e vulnerabilidade. Ataques e proteções relativos a hardware, sistemas operacionais, aplicações, bancos de dados e redes	125
9. Rede Sociais: conceitos e características, vantagens e desvantagens.....	128

Conhecimentos Gerais

1. Cultura Geral: Fatos Políticos econômicos e sociais do Brasil e do Mundo ocorridos nos anos de 2019 a 2024 divulgados na mídia nacional e internacional. Atualidades nos assuntos relacionados com economia, ecologia, história, política, meio ambiente, justiça, segurança pública, saúde, cultura, educação, religião, qualidade de vida, esportes, turismo, georreferenciamento, inovações tecnológicas e científicas, do Município, do Estado, do Brasil e do mundo. Notícias em geral da atualidade. Jornais: Jornal Estado de Minas, Folha de São Paulo, Brasil de Fato. Revistas: Carta Capital, Brasil de Fato, Exame, Isto É, Você S/A. Internet: Sites de revistas e de jornais citados anteriormente e de atualidades. Guias de Bairros e Localizações. Site e Instagram da Prefeitura de Elói Mendes.....	133
2. Conhecimentos Gerais e Atualidades: aspectos geográficos, históricos, físicos, econômicos, sociais, políticos e estatísticos do Brasil, do Estado e do Município.....	133
3. Noções de cidadania	200
4. Símbolos nacionais, estaduais e municipais	201

Legislação

1. Conhecimento da legislação municipal no que se refere ao Estatuto dos Servidores Públicos do Município.....	205
2. Lei Orgânica do Município	205
3. Conhecimento da Lei Brasileira de Inclusão da Pessoa com Deficiência (Estatuto da Pessoa com Deficiência).....	227
4. Constituição da República Federativa do Brasil - Noções de Direito Constitucional: Constituição Brasileira: Título I - Dos Princípios Fundamentais	237
5. Título II - Dos Direitos e Garantias Fundamentais: do art. 5º ao art. 13	238
6. Título III - Da Organização do Estado: Capítulo IV - Dos Municípios - art. 29, 29-A, 30, 31	245
7. Capítulo VII - Da Administração Pública – art. 37, 38 e 39.....	248
8. Lei de Legislações de Acesso à Informação (Decreto Estadual nº 45.969, de 24 de maio de 2012 e Lei Federal nº 12.527/2011)	251

Conhecimentos Específicos

Professor Da Educação Básica – PI e Professor Da Educação Básica - PI Creche

1. Base Nacional Comum Curricular (BNCC)	271
2. Currículo Referência de Minas Gerais (CRMG) – Educação Infantil e Ensino Fundamental.....	309
3. Política Nacional de Educação Especial na Perspectiva da Educação Inclusiva.....	309
4. Conhecimento da legislação federal, estadual e municipal de ensino: Lei Federal nº 8.069/1990 - Estatuto da Criança e do Adolescente – ECA;	315

ÍNDICE

5. Diretrizes Curriculares.....	353
6. Lei Federal nº 9.394/1996, e atualizações;	354
7. Lei Federal nº 13.146/2015 - Inclusão de Pessoa com Deficiência;	371
8. Base Nacional Comum	389
9. Plano Nacional de Educação	389
10. Lei Federal nº 11.738/2008 - Piso Educacional, e atualizações.....	405
11. Fundo de Manutenção e Desenvolvimento da Educação Básica e de Valorização dos Profissionais da Educação (FUNDEB)...	406
12. Resolução CEE nº 481/2021 - Institui e orienta a implementação do Currículo Referência de Minas Gerais nas escolas de Educação Básica do Sistema de Ensino do Estado de Minas Gerais	420
13. Resolução CNE/CEB nº 7, de 14 de dezembro de 2010, e atualizações: Fixa Diretrizes Curriculares Nacionais para o Ensino Fundamental de 9(nove) anos	433
14. Programa Novo Mais Educação	440
15. Noções sobre Primeiros Socorros	441
16. Educação inclusiva	453
17. Psicologia do Desenvolvimento e Aprendizagem	454
18. Construção da Identidade da Criança	470
19. Jogos e brincadeiras infantis	472
20. Higiene e educação.....	482
21. Interação escola-família	487
22. Avaliação educacional.....	492
23. Uso das tecnologias da informação e comunicação no meio escolar.....	500

PORTUGUÊS

COMPREENSÃO E INTERPRETAÇÃO DE TEXTOS. GÊNEROS E TIPOS DE TEXTOS

Compreender e interpretar textos é essencial para que o objetivo de comunicação seja alcançado satisfatoriamente. Com isso, é importante saber diferenciar os dois conceitos. Vale lembrar que o texto pode ser verbal ou não-verbal, desde que tenha um sentido completo.

A **compreensão** se relaciona ao entendimento de um texto e de sua proposta comunicativa, decodificando a mensagem explícita. Só depois de compreender o texto que é possível fazer a sua interpretação.

A **interpretação** são as conclusões que chegamos a partir do conteúdo do texto, isto é, ela se encontra para além daquilo que está escrito ou mostrado. Assim, podemos dizer que a interpretação é subjetiva, contando com o conhecimento prévio e do repertório do leitor.

Dessa maneira, para compreender e interpretar bem um texto, é necessário fazer a decodificação de códigos linguísticos e/ou visuais, isto é, identificar figuras de linguagem, reconhecer o sentido de conjunções e preposições, por exemplo, bem como identificar expressões, gestos e cores quando se trata de imagens.

Dicas práticas

1. Faça um resumo (pode ser uma palavra, uma frase, um conceito) sobre o assunto e os argumentos apresentados em cada parágrafo, tentando traçar a linha de raciocínio do texto. Se possível, adicione também pensamentos e inferências próprias às anotações.

2. Tenha sempre um dicionário ou uma ferramenta de busca por perto, para poder procurar o significado de palavras desconhecidas.

3. Fique atento aos detalhes oferecidos pelo texto: dados, fonte de referências e datas.

4. Sublinhe as informações importantes, separando fatos de opiniões.

5. Perceba o enunciado das questões. De um modo geral, questões que esperam **compreensão do texto** aparecem com as seguintes expressões: *o autor afirma/sugere que...; segundo o texto...; de acordo com o autor...* Já as questões que esperam **interpretação do texto** aparecem com as seguintes expressões: *conclui-se do texto que...; o texto permite deduzir que...; qual é a intenção do autor quando afirma que...*

Tipologia Textual

A partir da estrutura linguística, da função social e da finalidade de um texto, é possível identificar a qual tipo e gênero ele pertence. Antes, é preciso entender a diferença entre essas duas classificações.

Tipos textuais

A tipologia textual se classifica a partir da estrutura e da finalidade do texto, ou seja, está relacionada ao modo como o texto se apresenta. A partir de sua função, é possível estabelecer um padrão específico para se fazer a enunciação.

Veja, no quadro abaixo, os principais tipos e suas características:

TEXTO NARRATIVO	Apresenta um enredo, com ações e relações entre personagens, que ocorre em determinados espaço e tempo. É contado por um narrador, e se estrutura da seguinte maneira: apresentação > desenvolvimento > clímax > desfecho
TEXTO DISSERTATIVO ARGUMENTATIVO	Tem o objetivo de defender determinado ponto de vista, persuadindo o leitor a partir do uso de argumentos sólidos. Sua estrutura comum é: introdução > desenvolvimento > conclusão.
TEXTO EXPOSITIVO	Procura expor ideias, sem a necessidade de defender algum ponto de vista. Para isso, usa-se comparações, informações, definições, conceitualizações etc. A estrutura segue a do texto dissertativo-argumentativo.
TEXTO DESCRITIVO	Expõe acontecimentos, lugares, pessoas, de modo que sua finalidade é descrever, ou seja, caracterizar algo ou alguém. Com isso, é um texto rico em adjetivos e em verbos de ligação.
TEXTO INJUNTIVO	Oferece instruções, com o objetivo de orientar o leitor. Sua maior característica são os verbos no modo imperativo.

Gêneros textuais

A classificação dos gêneros textuais se dá a partir do reconhecimento de certos padrões estruturais que se constituem a partir da função social do texto. No entanto, sua estrutura e seu estilo não são tão limitados e definidos como ocorre na tipologia textual, podendo se apresentar com uma grande diversidade. Além disso, o padrão também pode sofrer modificações ao longo do tempo, assim como a própria língua e a comunicação, no geral.

Alguns exemplos de gêneros textuais:

- Artigo
- Bilhete
- Bula
- Carta
- Conto
- Crônica
- E-mail

- Lista
- Manual
- Notícia
- Poema
- Propaganda
- Receita culinária
- Resenha
- Seminário

Vale lembrar que é comum enquadrar os gêneros textuais em determinados tipos textuais. No entanto, nada impede que um texto literário seja feito com a estruturação de uma receita culinária, por exemplo. Então, fique atento quanto às características, à finalidade e à função social de cada texto analisado.

ARGUMENTAÇÃO

O ato de comunicação não visa apenas transmitir uma informação a alguém. Quem comunica pretende criar uma imagem positiva de si mesmo (por exemplo, a de um sujeito educado, ou inteligente, ou culto), quer ser aceito, deseja que o que diz seja admitido como verdadeiro. Em síntese, tem a intenção de convencer, ou seja, tem o desejo de que o ouvinte creia no que o texto diz e faça o que ele propõe.

Se essa é a finalidade última de todo ato de comunicação, todo texto contém um componente argumentativo. A argumentação é o conjunto de recursos de natureza linguística destinados a persuadir a pessoa a quem a comunicação se destina. Está presente em todo tipo de texto e visa a promover adesão às teses e aos pontos de vista defendidos.

As pessoas costumam pensar que o argumento seja apenas uma prova de verdade ou uma razão indiscutível para comprovar a veracidade de um fato. O argumento é mais que isso: como se disse acima, é um recurso de linguagem utilizado para levar o interlocutor a crer naquilo que está sendo dito, a aceitar como verdadeiro o que está sendo transmitido. A argumentação pertence ao domínio da retórica, arte de persuadir as pessoas mediante o uso de recursos de linguagem.

Para compreender claramente o que é um argumento, é bom voltar ao que diz Aristóteles, filósofo grego do século IV a.C., numa obra intitulada “Tópicos: os argumentos são úteis quando se tem de escolher entre duas ou mais coisas”.

Se tivermos de escolher entre uma coisa vantajosa e uma desvantajosa, como a saúde e a doença, não precisamos argumentar. Suponhamos, no entanto, que tenhamos de escolher entre duas coisas igualmente vantajosas, a riqueza e a saúde. Nesse caso, precisamos argumentar sobre qual das duas é mais desejável. O argumento pode então ser definido como qualquer recurso que torna uma coisa mais desejável que outra. Isso significa que ele atua no domínio do preferível. Ele é utilizado para fazer o interlocutor crer que, entre duas teses, uma é mais provável que a outra, mais possível que a outra, mais desejável que a outra, é preferível à outra.

O objetivo da argumentação não é demonstrar a verdade de um fato, mas levar o ouvinte a admitir como verdadeiro o que o enunciador está propondo.

Há uma diferença entre o raciocínio lógico e a argumentação. O primeiro opera no domínio do necessário, ou seja, pretende demonstrar que uma conclusão deriva necessariamente das premissas propostas, que se deduz obrigatoriamente dos

postulados admitidos. No raciocínio lógico, as conclusões não dependem de crenças, de uma maneira de ver o mundo, mas apenas do encadeamento de premissas e conclusões.

Por exemplo, um raciocínio lógico é o seguinte encadeamento:

A é igual a B.

A é igual a C.

Então: C é igual a B.

Admitidos os dois postulados, a conclusão é, obrigatoriamente, que C é igual a A.

Outro exemplo:

Todo ruminante é um mamífero.

A vaca é um ruminante.

Logo, a vaca é um mamífero.

Admitidas como verdadeiras as duas premissas, a conclusão também será verdadeira.

No domínio da argumentação, as coisas são diferentes. Nele, a conclusão não é necessária, não é obrigatória. Por isso, deve-se mostrar que ela é a mais desejável, a mais provável, a mais plausível. Se o Banco do Brasil fizer uma propaganda dizendo-se mais confiável do que os concorrentes porque existe desde a chegada da família real portuguesa ao Brasil, ele estará dizendo-nos que um banco com quase dois séculos de existência é sólido e, por isso, confiável. Embora não haja relação necessária entre a solidez de uma instituição bancária e sua antiguidade, esta tem peso argumentativo na afirmação da confiabilidade de um banco. Portanto é provável que se creia que um banco mais antigo seja mais confiável do que outro fundado há dois ou três anos.

Enumerar todos os tipos de argumentos é uma tarefa quase impossível, tantas são as formas de que nos valem para fazer as pessoas preferirem uma coisa a outra. Por isso, é importante entender bem como eles funcionam.

Já vimos diversas características dos argumentos. É preciso acrescentar mais uma: o convencimento do interlocutor, o auditório, que pode ser individual ou coletivo, será tanto mais fácil quanto mais os argumentos estiverem de acordo com suas crenças, suas expectativas, seus valores. Não se pode convencer um auditório pertencente a uma dada cultura enfatizando coisas que ele abomina. Será mais fácil convencê-lo valorizando coisas que ele considera positivas. No Brasil, a publicidade da cerveja vem com frequência associada ao futebol, ao gol, à paixão nacional. Nos Estados Unidos, essa associação certamente não surtiria efeito, porque lá o futebol não é valorizado da mesma forma que no Brasil. O poder persuasivo de um argumento está vinculado ao que é valorizado ou desvalorizado numa dada cultura.

Tipos de Argumento

Já verificamos que qualquer recurso linguístico destinado a fazer o interlocutor dar preferência à tese do enunciador é um argumento. Exemplo:

Argumento de Autoridade

É a citação, no texto, de afirmações de pessoas reconhecidas pelo auditório como autoridades em certo domínio do saber, para servir de apoio àquilo que o enunciador está propondo. Esse recurso produz dois efeitos distintos: revela o conhecimento do produtor do texto a respeito do assunto de que está tratando; dá ao

texto a garantia do autor citado. É preciso, no entanto, não fazer do texto um amontoado de citações. A citação precisa ser pertinente e verdadeira. Exemplo:

“A imaginação é mais importante do que o conhecimento.”

Quem disse a frase aí de cima não fui eu... Foi Einstein. Para ele, uma coisa vem antes da outra: sem imaginação, não há conhecimento. Nunca o inverso.

Alex José Periscinoto.
In: Folha de S. Paulo, 30/8/1993, p. 5-2

A tese defendida nesse texto é que a imaginação é mais importante do que o conhecimento. Para levar o auditório a aderir a ela, o enunciador cita um dos mais célebres cientistas do mundo. Se um físico de renome mundial disse isso, então as pessoas devem acreditar que é verdade.

Argumento de Quantidade

É aquele que valoriza mais o que é apreciado pelo maior número de pessoas, o que existe em maior número, o que tem maior duração, o que tem maior número de adeptos, etc. O fundamento desse tipo de argumento é que mais = melhor. A publicidade faz largo uso do argumento de quantidade.

Argumento do Consenso

É uma variante do argumento de quantidade. Fundamenta-se em afirmações que, numa determinada época, são aceitas como verdadeiras e, portanto, dispensam comprovações, a menos que o objetivo do texto seja comprovar alguma delas. Parte da ideia de que o consenso, mesmo que equivocado, corresponde ao indiscutível, ao verdadeiro e, portanto, é melhor do que aquilo que não desfruta dele. Em nossa época, são consensuais, por exemplo, as afirmações de que o meio ambiente precisa ser protegido e de que as condições de vida são piores nos países subdesenvolvidos. Ao confiar no consenso, porém, corre-se o risco de passar dos argumentos válidos para os lugares comuns, os preconceitos e as frases carentes de qualquer base científica.

Argumento de Existência

É aquele que se fundamenta no fato de que é mais fácil aceitar aquilo que comprovadamente existe do que aquilo que é apenas provável, que é apenas possível. A sabedoria popular enuncia o argumento de existência no provérbio “Mais vale um pássaro na mão do que dois voando”.

Nesse tipo de argumento, incluem-se as provas documentais (fotos, estatísticas, depoimentos, gravações, etc.) ou provas concretas, que tornam mais aceitável uma afirmação genérica. Durante a invasão do Iraque, por exemplo, os jornais diziam que o exército americano era muito mais poderoso do que o iraquiano. Essa afirmação, sem ser acompanhada de provas concretas, poderia ser vista como propagandística. No entanto, quando documentada pela comparação do número de canhões, de carros de combate, de navios, etc., ganhava credibilidade.

Argumento quase lógico

É aquele que opera com base nas relações lógicas, como causa e efeito, analogia, implicação, identidade, etc. Esses raciocínios são chamados quase lógicos porque, diversamente dos raciocínios lógicos, eles não pretendem estabelecer relações necessárias entre os elementos, mas sim instituir relações prováveis, possíveis, plausíveis. Por exemplo, quando se diz “A é igual a B”, “B é igual a

C”, “então A é igual a C”, estabelece-se uma relação de identidade lógica. Entretanto, quando se afirma “Amigo de amigo meu é meu amigo” não se institui uma identidade lógica, mas uma identidade provável.

Um texto coerente do ponto de vista lógico é mais facilmente aceito do que um texto incoerente. Vários são os defeitos que concorrem para desqualificar o texto do ponto de vista lógico: fugir do tema proposto, cair em contradição, tirar conclusões que não se fundamentam nos dados apresentados, ilustrar afirmações gerais com fatos inadequados, narrar um fato e dele extrair generalizações indevidas.

Argumento do Atributo

É aquele que considera melhor o que tem propriedades típicas daquilo que é mais valorizado socialmente, por exemplo, o mais raro é melhor que o comum, o que é mais refinado é melhor que o que é mais grosseiro, etc.

Por esse motivo, a publicidade usa, com muita frequência, celebridades recomendando prédios residenciais, produtos de beleza, alimentos estéticos, etc., com base no fato de que o consumidor tende a associar o produto anunciado com atributos da celebridade.

Uma variante do argumento de atributo é o argumento da competência linguística. A utilização da variante culta e formal da língua que o produtor do texto conhece a norma linguística socialmente mais valorizada e, por conseguinte, deve produzir um texto em que se pode confiar. Nesse sentido é que se diz que o modo de dizer dá confiabilidade ao que se diz.

Imagine-se que um médico deva falar sobre o estado de saúde de uma personalidade pública. Ele poderia fazê-lo das duas maneiras indicadas abaixo, mas a primeira seria infinitamente mais adequada para a persuasão do que a segunda, pois esta produziria certa estranheza e não criaria uma imagem de competência do médico:

- Para aumentar a confiabilidade do diagnóstico e levando em conta o caráter invasivo de alguns exames, a equipe médica houve por bem determinar o internamento do governador pelo período de três dias, a partir de hoje, 4 de fevereiro de 2001.

- Para conseguir fazer exames com mais cuidado e porque alguns deles são barrapésada, a gente botou o governador no hospital por três dias.

Como dissemos antes, todo texto tem uma função argumentativa, porque ninguém fala para não ser levado a sério, para ser ridicularizado, para ser desmentido: em todo ato de comunicação deseja-se influenciar alguém. Por mais neutro que pretenda ser, um texto tem sempre uma orientação argumentativa.

A orientação argumentativa é uma certa direção que o falante traça para seu texto. Por exemplo, um jornalista, ao falar de um homem público, pode ter a intenção de criticá-lo, de ridicularizá-lo ou, ao contrário, de mostrar sua grandeza.

O enunciador cria a orientação argumentativa de seu texto dando destaque a uns fatos e não a outros, omitindo certos episódios e revelando outros, escolhendo determinadas palavras e não outras, etc. Veja:

“O clima da festa era tão pacífico que até sogras e noras trocavam abraços afetuosos.”

O enunciador aí pretende ressaltar a ideia geral de que noras e sogras não se toleram. Não fosse assim, não teria escolhido esse fato para ilustrar o clima da festa nem teria utilizado o termo até, que serve para incluir no argumento alguma coisa inesperada.

Além dos defeitos de argumentação mencionados quando tratamos de alguns tipos de argumentação, vamos citar outros:

- Uso sem delimitação adequada de palavra de sentido tão amplo, que serve de argumento para um ponto de vista e seu contrário. São noções confusas, como paz, que, paradoxalmente, pode ser usada pelo agressor e pelo agredido. Essas palavras podem ter valor positivo (paz, justiça, honestidade, democracia) ou vir carregadas de valor negativo (autoritarismo, degradação do meio ambiente, injustiça, corrupção).

- Uso de afirmações tão amplas, que podem ser derrubadas por um único contra exemplo. Quando se diz “Todos os políticos são ladrões”, basta um único exemplo de político honesto para destruir o argumento.

- Emprego de noções científicas sem nenhum rigor, fora do contexto adequado, sem o significado apropriado, vulgarizando-as e atribuindo-lhes uma significação subjetiva e grosseira. É o caso, por exemplo, da frase “O imperialismo de certas indústrias não permite que outras cresçam”, em que o termo imperialismo é descabido, uma vez que, a rigor, significa “ação de um Estado visando a reduzir outros à sua dependência política e econômica”.

A boa argumentação é aquela que está de acordo com a situação concreta do texto, que leva em conta os componentes envolvidos na discussão (o tipo de pessoa a quem se dirige a comunicação, o assunto, etc).

Convém ainda alertar que não se convence ninguém com manifestações de sinceridade do autor (como eu, que não costumo mentir...) ou com declarações de certeza expressas em fórmulas feitas (como estou certo, creio firmemente, é claro, é óbvio, é evidente, afirmo com toda a certeza, etc). Em vez de prometer, em seu texto, sinceridade e certeza, autenticidade e verdade, o enunciador deve construir um texto que revele isso. Em outros termos, essas qualidades não se prometem, manifestam-se na ação.

A argumentação é a exploração de recursos para fazer parecer verdadeiro aquilo que se diz num texto e, com isso, levar a pessoa a que texto é endereçado a crer naquilo que ele diz.

Um texto dissertativo tem um assunto ou tema e expressa um ponto de vista, acompanhado de certa fundamentação, que inclui a argumentação, questionamento, com o objetivo de persuadir. Argumentar é o processo pelo qual se estabelecem relações para chegar à conclusão, com base em premissas. Persuadir é um processo de convencimento, por meio da argumentação, no qual procura-se convencer os outros, de modo a influenciar seu pensamento e seu comportamento.

A persuasão pode ser válida e não válida. Na persuasão válida, expõem-se com clareza os fundamentos de uma ideia ou proposição, e o interlocutor pode questionar cada passo do raciocínio empregado na argumentação. A persuasão não válida apoia-se em argumentos subjetivos, apelos subliminares, chantagens sentimentais, com o emprego de “apelações”, como a inflexão de voz, a mímica e até o choro.

Alguns autores classificam a dissertação em duas modalidades, expositiva e argumentativa. Esta, exige argumentação, razões a favor e contra uma ideia, ao passo que a outra é informativa, apresenta dados sem a intenção de convencer. Na verdade, a escolha dos dados levantados, a maneira de expô-los no texto já revelam uma

“tomada de posição”, a adoção de um ponto de vista na dissertação, ainda que sem a apresentação explícita de argumentos. Desse ponto de vista, a dissertação pode ser definida como discussão, debate, questionamento, o que implica a liberdade de pensamento, a possibilidade de discordar ou concordar parcialmente. A liberdade de questionar é fundamental, mas não é suficiente para organizar um texto dissertativo. É necessária também a exposição dos fundamentos, os motivos, os porquês da defesa de um ponto de vista.

Pode-se dizer que o homem vive em permanente atitude argumentativa. A argumentação está presente em qualquer tipo de discurso, porém, é no texto dissertativo que ela melhor se evidencia.

Para discutir um tema, para confrontar argumentos e posições, é necessária a capacidade de conhecer outros pontos de vista e seus respectivos argumentos. Uma discussão impõe, muitas vezes, a análise de argumentos opostos, antagônicos. Como sempre, essa capacidade aprende-se com a prática. Um bom exercício para aprender a argumentar e contra-argumentar consiste em desenvolver as seguintes habilidades:

- argumentação: anotar todos os argumentos a favor de uma ideia ou fato; imaginar um interlocutor que adote a posição totalmente contrária;
- contra-argumentação: imaginar um diálogo-debate e quais os argumentos que essa pessoa imaginária possivelmente apresentaria contra a argumentação proposta;
- refutação: argumentos e razões contra a argumentação oposta.

A argumentação tem a finalidade de persuadir, portanto, argumentar consiste em estabelecer relações para tirar conclusões válidas, como se procede no método dialético. O método dialético não envolve apenas questões ideológicas, geradoras de polêmicas. Trata-se de um método de investigação da realidade pelo estudo de sua ação recíproca, da contradição inerente ao fenômeno em questão e da mudança dialética que ocorre na natureza e na sociedade.

Descartes (1596-1650), filósofo e pensador francês, criou o método de raciocínio silogístico, baseado na dedução, que parte do simples para o complexo. Para ele, verdade e evidência são a mesma coisa, e pelo raciocínio torna-se possível chegar a conclusões verdadeiras, desde que o assunto seja pesquisado em partes, começando-se pelas proposições mais simples até alcançar, por meio de deduções, a conclusão final. Para a linha de raciocínio cartesiana, é fundamental determinar o problema, dividi-lo em partes, ordenar os conceitos, simplificando-os, enumerar todos os seus elementos e determinar o lugar de cada um no conjunto da dedução.

A lógica cartesiana, até os nossos dias, é fundamental para a argumentação dos trabalhos acadêmicos. Descartes propôs quatro regras básicas que constituem um conjunto de reflexos vitais, uma série de movimentos sucessivos e contínuos do espírito em busca da verdade:

- evidência;
- divisão ou análise;
- ordem ou dedução;
- enumeração.

A enumeração pode apresentar dois tipos de falhas: a omissão e a incompreensão. Qualquer erro na enumeração pode quebrar o encadeamento das ideias, indispensável para o processo dedutivo.

RACIOCÍNIO LÓGICO

**NOÇÕES BÁSICAS DA LÓGICA MATEMÁTICA:
PROPOSIÇÕES, CONECTIVOS, EQUIVALÊNCIA E
IMPLICAÇÃO LÓGICA, ARGUMENTOS VÁLIDOS,
PROBLEMAS COM TABELAS E ARGUMENTAÇÃO.
VERDADES E MENTIRAS: RESOLUÇÃO DE PROBLEMAS**

RACIOCÍNIO LÓGICO MATEMÁTICO

Este tipo de raciocínio testa sua habilidade de resolver problemas matemáticos, e é uma forma de medir seu domínio das diferentes áreas do estudo da Matemática: Aritmética, Álgebra, leitura de tabelas e gráficos, Probabilidade e Geometria etc. Essa parte consiste nos seguintes conteúdos:

- Operação com conjuntos.
- Cálculos com porcentagens.
- Raciocínio lógico envolvendo problemas aritméticos, geométricos e matriciais.
- Geometria básica.
- Álgebra básica e sistemas lineares.
- Calendários.
- Numeração.
- Razões Especiais.
- Análise Combinatória e Probabilidade.
- Progressões Aritmética e Geométrica.

RACIOCÍNIO LÓGICO DEDUTIVO

Este tipo de raciocínio está relacionado ao conteúdo Lógica de Argumentação.

ORIENTAÇÕES ESPACIAL E TEMPORAL

O raciocínio lógico espacial ou orientação espacial envolvem figuras, dados e palitos. O raciocínio lógico temporal ou orientação temporal envolve datas, calendário, ou seja, envolve o tempo.

O mais importante é praticar o máximo de questões que envolvam os conteúdos:

- Lógica sequencial
- Calendários

RACIOCÍNIO VERBAL

Avalia a capacidade de interpretar informação escrita e tirar conclusões lógicas.

Uma avaliação de raciocínio verbal é um tipo de análise de habilidade ou aptidão, que pode ser aplicada ao se candidatar a uma vaga. Raciocínio verbal é parte da capacidade cognitiva ou inteligência geral; é a percepção, aquisição, organização e aplicação do conhecimento por meio da linguagem.

Nos testes de raciocínio verbal, geralmente você recebe um trecho com informações e precisa avaliar um conjunto de afirmações, selecionando uma das possíveis respostas:

A – Verdadeiro (A afirmação é uma consequência lógica das informações ou opiniões contidas no trecho)

B – Falso (A afirmação é logicamente falsa, consideradas as informações ou opiniões contidas no trecho)

C – Impossível dizer (Impossível determinar se a afirmação é verdadeira ou falsa sem mais informações)

ESTRUTURAS LÓGICAS

Precisamos antes de tudo compreender o que são proposições. Chama-se proposição toda sentença declarativa à qual podemos atribuir um dos valores lógicos: verdadeiro ou falso, nunca ambos. Trata-se, portanto, de uma sentença fechada.

Elas podem ser:

• **Sentença aberta:** quando não se pode atribuir um valor lógico verdadeiro ou falso para ela (ou valorar a proposição!), portanto, não é considerada frase lógica. São consideradas sentenças abertas:

- Frases interrogativas: Quando será prova? - Estudou ontem? – Fez Sol ontem?

- Frases exclamativas: Gol! – Que maravilhoso!

- Frase imperativas: Estude e leia com atenção. – Desligue a televisão.

- Frases sem sentido lógico (expressões vagas, paradoxais, ambíguas, ...): “esta frase é falsa” (expressão paradoxal) – O cachorro do meu vizinho morreu (expressão ambígua) – $2 + 5 + 1$

• **Sentença fechada:** quando a proposição admitir um ÚNICO valor lógico, seja ele verdadeiro ou falso, nesse caso, será considerada uma frase, proposição ou sentença lógica.

Proposições simples e compostas

• **Proposições simples** (ou atômicas): aquela que **NÃO** contém nenhuma outra proposição como parte integrante de si mesma. As proposições simples são designadas pelas letras latinas minúsculas p, q, r, s..., chamadas letras proposicionais.

• **Proposições compostas** (ou moleculares ou estruturas lógicas): aquela formada pela combinação de duas ou mais proposições simples. As proposições compostas são designadas pelas letras latinas maiúsculas P, Q, R, R..., também chamadas letras proposicionais.

ATENÇÃO: TODAS as **proposições compostas são formadas por duas proposições simples.**

Proposições Compostas – Conectivos

As proposições compostas são formadas por proposições simples ligadas por conectivos, aos quais formam um valor lógico, que podemos vê na tabela a seguir:

OPERAÇÃO	CONECTIVO	ESTRUTURA LÓGICA	TABELA VERDADE															
Negação	\sim	Não p	<table border="1"> <tr> <td>p</td> <td>$\sim p$</td> </tr> <tr> <td>V</td> <td>F</td> </tr> <tr> <td>F</td> <td>V</td> </tr> </table>	p	$\sim p$	V	F	F	V									
p	$\sim p$																	
V	F																	
F	V																	
Conjunção	\wedge	p e q	<table border="1"> <tr> <td>p</td> <td>q</td> <td>$p \wedge q$</td> </tr> <tr> <td>V</td> <td>V</td> <td>V</td> </tr> <tr> <td>V</td> <td>F</td> <td>F</td> </tr> <tr> <td>F</td> <td>V</td> <td>F</td> </tr> <tr> <td>F</td> <td>F</td> <td>F</td> </tr> </table>	p	q	$p \wedge q$	V	V	V	V	F	F	F	V	F	F	F	F
p	q	$p \wedge q$																
V	V	V																
V	F	F																
F	V	F																
F	F	F																
Disjunção Inclusiva	\vee	p ou q	<table border="1"> <tr> <td>p</td> <td>q</td> <td>$p \vee q$</td> </tr> <tr> <td>V</td> <td>V</td> <td>V</td> </tr> <tr> <td>V</td> <td>F</td> <td>V</td> </tr> <tr> <td>F</td> <td>V</td> <td>V</td> </tr> <tr> <td>F</td> <td>F</td> <td>F</td> </tr> </table>	p	q	$p \vee q$	V	V	V	V	F	V	F	V	V	F	F	F
p	q	$p \vee q$																
V	V	V																
V	F	V																
F	V	V																
F	F	F																
Disjunção Exclusiva	$\underline{\vee}$	Ou p ou q	<table border="1"> <tr> <td>p</td> <td>q</td> <td>$p \underline{\vee} q$</td> </tr> <tr> <td>V</td> <td>V</td> <td>F</td> </tr> <tr> <td>V</td> <td>F</td> <td>V</td> </tr> <tr> <td>F</td> <td>V</td> <td>V</td> </tr> <tr> <td>F</td> <td>F</td> <td>F</td> </tr> </table>	p	q	$p \underline{\vee} q$	V	V	F	V	F	V	F	V	V	F	F	F
p	q	$p \underline{\vee} q$																
V	V	F																
V	F	V																
F	V	V																
F	F	F																
Condicional	\rightarrow	Se p então q	<table border="1"> <tr> <td>p</td> <td>q</td> <td>$p \rightarrow q$</td> </tr> <tr> <td>V</td> <td>V</td> <td>V</td> </tr> <tr> <td>V</td> <td>F</td> <td>F</td> </tr> <tr> <td>F</td> <td>V</td> <td>V</td> </tr> <tr> <td>F</td> <td>F</td> <td>V</td> </tr> </table>	p	q	$p \rightarrow q$	V	V	V	V	F	F	F	V	V	F	F	V
p	q	$p \rightarrow q$																
V	V	V																
V	F	F																
F	V	V																
F	F	V																
Bicondicional	\leftrightarrow	p se e somente se q	<table border="1"> <tr> <td>p</td> <td>q</td> <td>$p \leftrightarrow q$</td> </tr> <tr> <td>V</td> <td>V</td> <td>V</td> </tr> <tr> <td>V</td> <td>F</td> <td>F</td> </tr> <tr> <td>F</td> <td>V</td> <td>F</td> </tr> <tr> <td>F</td> <td>F</td> <td>V</td> </tr> </table>	p	q	$p \leftrightarrow q$	V	V	V	V	F	F	F	V	F	F	F	V
p	q	$p \leftrightarrow q$																
V	V	V																
V	F	F																
F	V	F																
F	F	V																

Em síntese temos a tabela verdade das proposições que facilitará na resolução de diversas questões

		Disjunção	Conjunção	Condicional	Bicondicional
p	q	$p \vee q$	$p \wedge q$	$p \rightarrow q$	$p \leftrightarrow q$
V	V	V	V	V	V
V	F	V	F	F	F
F	V	V	F	V	F
F	F	F	F	V	V

Exemplo:
(MEC – CONHECIMENTOS BÁSICOS PARA OS POSTOS 9,10,11 E 16 – CESPE)

	P	Q	R
①	V	V	V
②	F	V	V
③	V	F	V
④	F	F	V
⑤	V	V	F
⑥	F	V	F
⑦	V	F	F
⑧	F	F	F

A figura acima apresenta as colunas iniciais de uma tabela-verdade, em que P, Q e R representam proposições lógicas, e V e F correspondem, respectivamente, aos valores lógicos verdadeiro e falso.

Com base nessas informações e utilizando os conectivos lógicos usuais, julgue o item subsecutivo.

A última coluna da tabela-verdade referente à proposição lógica $P \vee (Q \leftrightarrow R)$ quando representada na posição horizontal é igual a

	①	②	③	④	⑤	⑥	⑦	⑧
$P \vee (Q \leftrightarrow R)$	V	V	V	F	V	F	V	V

- () Certo
- () Errado

Resolução:

$P \vee (Q \leftrightarrow R)$, montando a tabela verdade temos:

R	Q	P	[P	v	(Q	\leftrightarrow	R)]
V	V	V	V	V	V	V	V
V	V	F	F	V	V	V	V
V	F	V	V	V	F	F	V
V	F	F	F	F	F	F	V
F	V	V	V	V	V	F	F
F	V	F	F	F	V	F	F
F	F	V	V	V	F	V	F
F	F	F	F	V	F	V	F

Resposta: Certo

Proposição

Conjunto de palavras ou símbolos que expressam um pensamento ou uma ideia de sentido completo. Elas transmitem pensamentos, isto é, afirmam fatos ou exprimem juízos que formamos a respeito de determinados conceitos ou entes.

Valores lógicos

São os valores atribuídos as proposições, podendo ser uma **verdade**, se a proposição é verdadeira (V), e uma **falsidade**, se a proposição é falsa (F). Designamos as letras V e F para abreviarmos os valores lógicos verdade e falsidade respectivamente.

Com isso temos alguns axiomas da lógica:

- **PRINCÍPIO DA NÃO CONTRADIÇÃO**: uma proposição não pode ser verdadeira E falsa ao mesmo tempo.
- **PRINCÍPIO DO TERCEIRO EXCLUÍDO**: toda proposição OU é verdadeira OU é falsa, verificamos sempre um desses casos, NUNCA existindo um terceiro caso.

“Toda proposição tem um, e somente um, dos valores, que são: V ou F.”

Classificação de uma proposição

Elas podem ser:

- **Sentença aberta**: quando não se pode atribuir um valor lógico verdadeiro ou falso para ela (ou valorar a proposição!), portanto, não é considerada frase lógica. São consideradas sentenças abertas:
 - Frases interrogativas: Quando será prova? - Estudou ontem? – Fez Sol ontem?
 - Frases exclamativas: Gol! – Que maravilhoso!
 - Frase imperativas: Estude e leia com atenção. – Desligue a televisão.
 - Frases sem sentido lógico (expressões vagas, paradoxais, ambíguas, ...): “esta frase é falsa” (expressão paradoxal) – O cachorro do meu vizinho morreu (expressão ambígua) – $2 + 5 + 1$
- **Sentença fechada**: quando a proposição admitir um ÚNICO valor lógico, seja ele verdadeiro ou falso, nesse caso, será considerada uma frase, proposição ou sentença lógica.

Proposições simples e compostas

• **Proposições simples** (ou atômicas): aquela que **NÃO** contém nenhuma outra proposição como parte integrante de si mesma. As proposições simples são designadas pelas letras latinas minúsculas p,q,r, s..., chamadas letras proposicionais.

Exemplos

r: Thiago é careca.

s: Pedro é professor.

• **Proposições compostas** (ou moleculares ou estruturas lógicas): aquela formada pela combinação de duas ou mais proposições simples. As proposições compostas são designadas pelas letras latinas maiúsculas P,Q,R, R..., também chamadas letras proposicionais.

Exemplo

P: Thiago é careca e Pedro é professor.

ATENÇÃO: TODAS as **proposições compostas são formadas por duas proposições simples**.

Exemplos:

1. (CESPE/UNB) Na lista de frases apresentadas a seguir:

- “A frase dentro destas aspas é uma mentira.”
- A expressão $x + y$ é positiva.
- O valor de $\sqrt{4 + 3} = 7$.
- Pelé marcou dez gols para a seleção brasileira.
- O que é isto?

Há exatamente:

- (A) uma proposição;
- (B) duas proposições;
- (C) três proposições;
- (D) quatro proposições;
- (E) todas são proposições.

NOÇÕES DE INFORMÁTICA

NOÇÕES DE SISTEMAS DE BACKUP: TIPOS DE BACKUP. PLANOS DE CONTINGÊNCIA. MEIOS DE ARMAZENAMENTO PARA BACKUPS

Backup é uma cópia de segurança que você faz em outro dispositivo de armazenamento como HD externo, armazenamento na nuvem ou pen drive por exemplo, para caso você perca os dados originais de sua máquina devido a vírus, dados corrompidos ou outros motivos e assim possa restaurá-los (recuperá-los)¹.

Backups são extremamente importantes, pois permitem²:

- **Proteção de dados:** você pode preservar seus dados para que sejam recuperados em situações como falha de disco rígido, atualização malsucedida do sistema operacional, exclusão ou substituição acidental de arquivos, ação de códigos maliciosos/atacantes e furto/perda de dispositivos.

- **Recuperação de versões:** você pode recuperar uma versão antiga de um arquivo alterado, como uma parte excluída de um texto editado ou a imagem original de uma foto manipulada.

Muitos sistemas operacionais já possuem ferramentas de backup e recuperação integradas e também há a opção de instalar programas externos. Na maioria dos casos, ao usar estas ferramentas, basta que você tome algumas decisões, como:

- **Onde gravar os backups:** podem ser usadas mídias (como CD, DVD, pen-drive, disco de Blu-ray e disco rígido interno ou externo) ou armazená-los remotamente (on-line ou off-site). A escolha depende do programa de backup que está sendo usado e de questões como capacidade de armazenamento, custo e confiabilidade. Um CD, DVD ou Blu-ray pode bastar para pequenas quantidades de dados, um pen-drive pode ser indicado para dados constantemente modificados, ao passo que um disco rígido pode ser usado para grandes volumes que devam perdurar.

- **Quais arquivos copiar:** apenas arquivos confiáveis e que tenham importância para você devem ser copiados. Arquivos de programas que podem ser reinstalados, geralmente, não precisam ser copiados. Fazer cópia de arquivos desnecessários pode ocupar espaço inutilmente e dificultar a localização dos demais dados. Muitos programas de backup já possuem listas de arquivos e diretórios recomendados, podendo optar por aceitá-las ou criar suas próprias listas.

- **Com que periodicidade realizar:** depende da frequência com que os arquivos são criados ou modificados. Arquivos frequentemente modificados podem ser copiados diariamente ao passo que aqueles pouco alterados podem ser copiados semanalmente ou mensalmente.

¹ <https://centraldefavoritos.com.br/2017/07/02/procedimentos-de-backup/>

² <https://cartilha.cert.br/mecanismos/>

Tipos de backup

- **Backups completos (normal):** cópias de todos os arquivos, independente de backups anteriores. Conforma a quantidade de dados ele pode ser é um backup demorado. Ele marca os arquivos copiados.

- **Backups incrementais:** é uma cópia dos dados criados e alterados desde o último backup completo (normal) ou incremental, ou seja, cópia dos novos arquivos criados. Por ser mais rápidos e ocupar menos espaço no disco ele tem maior frequência de backup. Ele marca os arquivos copiados.

- **Backups diferenciais:** da mesma forma que o backup incremental, o backup diferencial só copia arquivos criados ou alterados desde o último backup completo (normal), mas isso pode variar em diferentes programas de backup. Juntos, um backup completo e um backup diferencial incluem todos os arquivos no computador, alterados e inalterados. No entanto, a diferença deste para o incremental é que cada backup diferencial mapeia as modificações em relação ao último backup completo. Ele é mais seguro na manipulação de dados. Ele não marca os arquivos copiados.

- **Arquivamento:** você pode copiar ou mover dados que deseja ou que precisa guardar, mas que não são necessários no seu dia a dia e que raramente são alterados.

NOÇÕES DE SISTEMAS OPERACIONAIS: CONHECIMENTOS DO AMBIENTE WINDOWS. WINDOWS 10: OPERAÇÕES COM JANELAS, MENUS, BARRA DE TAREFAS, ÁREA DE TRABALHO; TRABALHO COM PASTAS E ARQUIVOS: LOCALIZAÇÃO DE ARQUIVOS E PASTAS; MOVIMENTAÇÃO E CÓPIA DE ARQUIVOS E PASTAS; TIPOS DE ARQUIVOS E EXTENSÕES; CRIAÇÃO, RENOMEAÇÃO E EXCLUSÃO DE ARQUIVOS E PASTAS; CONFIGURAÇÕES BÁSICAS DO WINDOWS: RESOLUÇÃO DA TELA, CORES, FONTES, IMPRESSORAS, APARÊNCIA, SEGUNDO PLANO, PROTETOR DE TELA; WINDOWS EXPLORER


Windows 10

Conceito de pastas e diretórios

Pasta algumas vezes é chamada de diretório, mas o nome “pasta” ilustra melhor o conceito. Pastas servem para organizar, armazenar e organizar os arquivos. Estes arquivos podem ser documentos de forma geral (textos, fotos, vídeos, aplicativos diversos).

Lembrando sempre que o Windows possui uma pasta com o nome do usuário onde são armazenados dados pessoais.

Dentro deste contexto temos uma hierarquia de pastas.

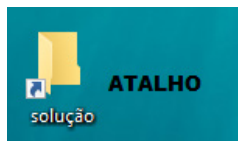
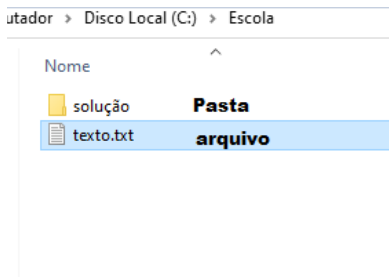


No caso da figura acima temos quatro pastas e quatro arquivos.

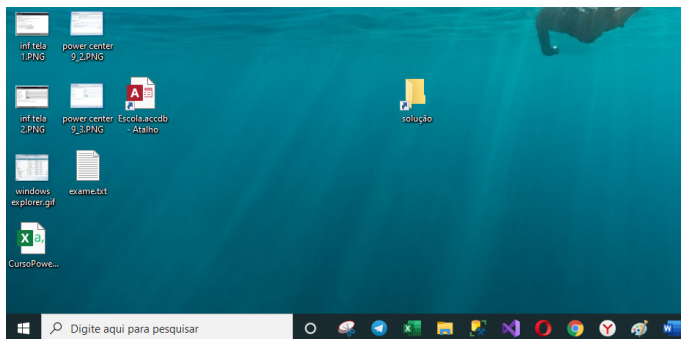
Arquivos e atalhos

Como vimos anteriormente: pastas servem para organização, vimos que uma pasta pode conter outras pastas, arquivos e atalhos.

- **Arquivo** é um item único que contém um determinado dado. Estes arquivos podem ser documentos de forma geral (textos, fotos, vídeos e etc..), aplicativos diversos, etc.
- **Atalho** é um item que permite fácil acesso a uma determinada pasta ou arquivo propriamente dito.



Área de trabalho



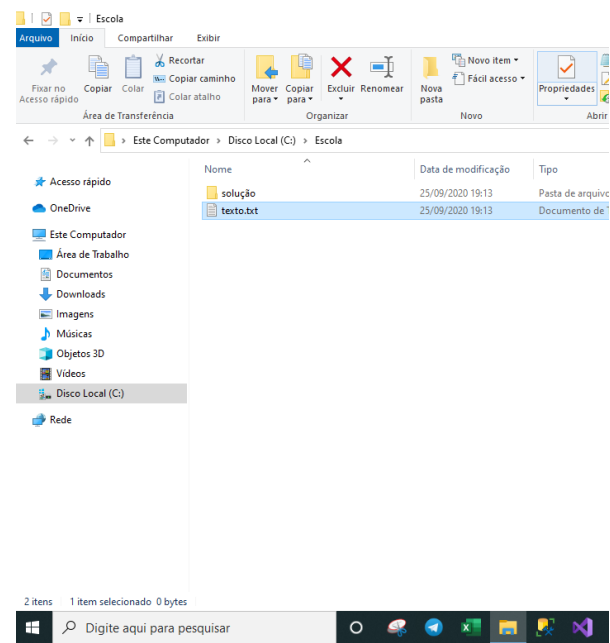
Área de transferência

A área de transferência é muito importante e funciona em segundo plano. Ela funciona de forma temporária guardando vários tipos de itens, tais como arquivos, informações etc.

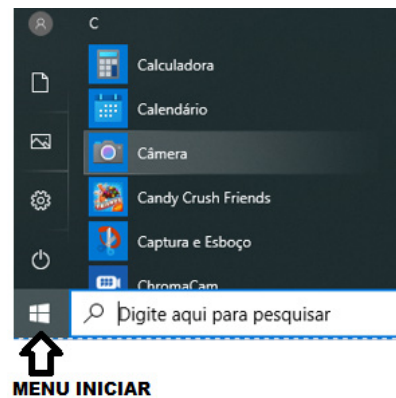
- Quando executamos comandos como “Copiar” ou “Ctrl + C”, estamos copiando dados para esta área intermediária.
- Quando executamos comandos como “Colar” ou “Ctrl + V”, estamos colando, isto é, estamos pegando o que está gravado na área de transferência.

Manipulação de arquivos e pastas

A caminho mais rápido para acessar e manipular arquivos e pastas e outros objetos é através do “Meu Computador”. Podemos executar tarefas tais como: copiar, colar, mover arquivos, criar pastas, criar atalhos etc.

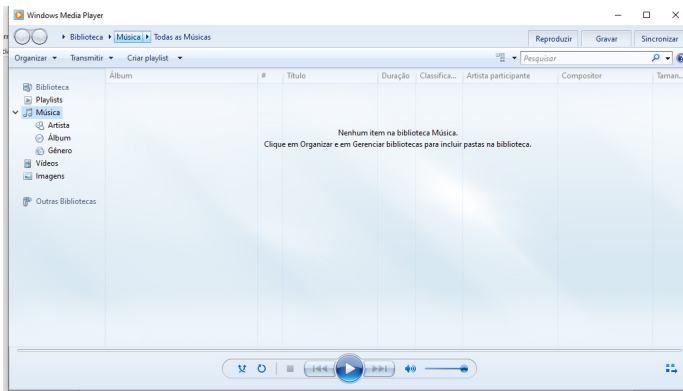


Uso dos menus

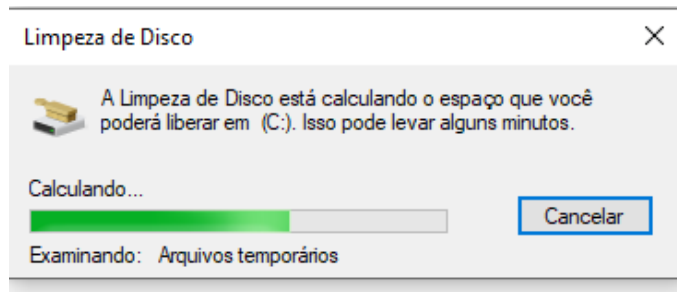


Programas e aplicativos e interação com o usuário
Vamos separar esta interação do usuário por categoria para entendermos melhor as funções categorizadas.

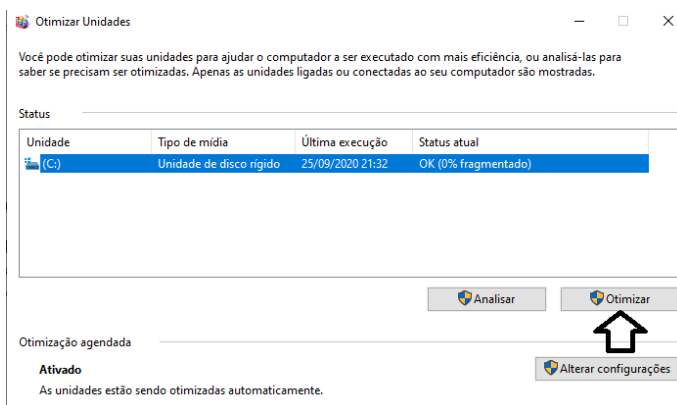
– **Música e Vídeo:** Temos o Media Player como player nativo para ouvir músicas e assistir vídeos. O Windows Media Player é uma excelente experiência de entretenimento, nele pode-se administrar bibliotecas de música, fotografia, vídeos no seu computador, copiar CDs, criar playlists e etc., isso também é válido para o media center.



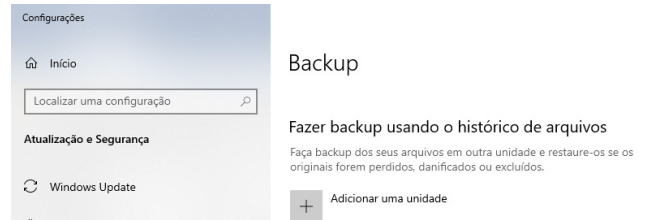
– **Ferramentas do sistema**
 • **A limpeza de disco** é uma ferramenta importante, pois o próprio Windows sugere arquivos inúteis e podemos simplesmente confirmar sua exclusão.



• **O desfragmentador de disco** é uma ferramenta muito importante, pois conforme vamos utilizando o computador os arquivos ficam internamente desorganizados, isto faz que o computador fique lento. Utilizando o desfragmentador o Windows se reorganiza internamente tornando o computador mais rápido e fazendo com que o Windows acesse os arquivos com maior rapidez.

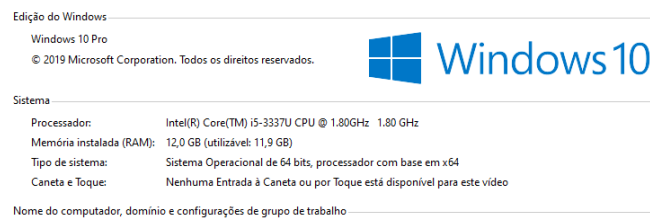



• **O recurso de backup** e restauração do Windows é muito importante pois pode ajudar na recuperação do sistema, ou até mesmo escolher seus arquivos para serem salvos, tendo assim uma cópia de segurança.

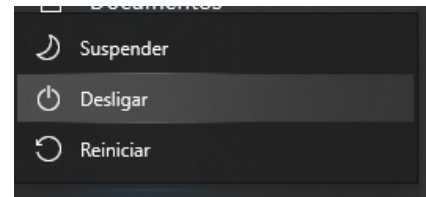


Inicialização e finalização

Exibir informações básicas sobre o computador



Quando fizermos login no sistema, entraremos direto no Windows, porém para desligá-lo devemos recorrer ao  e:



Windows 11

O Windows 11 foi desenvolvido pela Microsoft e anunciado em 24 de junho de 2021, tendo sido lançado em 5 de outubro de 2021.

Nele temos novos recursos e novas tecnologias e uma atualização gratuita para usuários que já possuem o Windows 10 devidamente registrado.

Mudanças Visuais

- Nova barra de tarefas centralizada, é possível descentralizar esta barra se desejado;
- As janelas são arredondadas;
- Reestruturação do menu iniciar;
- O Windows 11 possui vários Widgets (tipo de atalho para um determinado aplicativo que oferece valor ao usuário: informações sobre a temperatura, mapas, etc.)
- Introdução da tecnologia DirectStorage: Esta tecnologia promete o carregamento mais rápido, aproveitando a tecnologia SSD;
- Possibilidade da Instalação de aplicativos de celulares;
- O sistema permite a criação de várias áreas de trabalho.

Requerimentos para o Windows 11

Veremos aqui os requisitos mínimos do sistema para instalar o Windows 11 em um Computador. Se você não tiver certeza se o computador atende a esses requisitos, pode verificar com o OEM (fabricante original do equipamento) do computador.

Use um aplicativo para verificação de Integridade do PC para avaliar a compatibilidade. Observe que esse aplicativo não verifica a placa gráfica ou tela, visto que a maioria atende aos requisitos indicados abaixo.

O computador deve ter o Windows 10, versão 2004 ou posterior, para fazer upgrade. As atualizações gratuitas estão disponíveis por meio do Windows Update em Configuração e atualização e segurança.

Dentro deste contexto temos os seguintes requisitos mínimos:

- **Processador:** 1 GHz (gigahertz) ou mais rápido com 2 ou mais núcleos em um Processador de 64 bits compatível ou SoC (System on a Chip).
- **RAM:** 4 GB (gigabytes).
- **Armazenamento:** Dispositivo com armazenamento de 64 GB ou mais.
- **Firmware do sistema:** UEFI, compatível com Inicialização Segura.
- **TPM:** TPM (Trusted Platform Module) versão 2.0.
- **Placa gráfica:** Compatível com DirectX 12 ou posterior com driver WDDM 2.0.
- **Tela:** Tela de alta definição (720p) com mais de 9 polegadas na diagonal, 8 bits por canal de cor.
- **Conexão com a Internet e conta Microsoft:** O Windows 11 Home Edition requer conectividade com a Internet.

Tirar um dispositivo do Windows 11 Home no modo S (simplificado) também requer conectividade com a Internet.

Em todas as edições do Windows 11, o acesso à internet é necessário para realizar atualizações e para baixar e aproveitar alguns recursos. Uma conta Microsoft também é necessária.

Por fim, concluímos que o Windows 11 melhorou a experiência de usuário e o desempenho através da introdução de novas tecnologias e implementações funcionais no sistema.

EDITOR DE TEXTO MICROSOFT WORD 2016 E SUPERIOR: CRIAÇÃO, EDIÇÃO, FORMATAÇÃO E IMPRESSÃO; CRIAÇÃO E MANIPULAÇÃO DE TABELAS; INSERÇÃO E FORMATAÇÃO DE GRÁFICOS E FIGURAS; GERAÇÃO DE MALA DIRETA

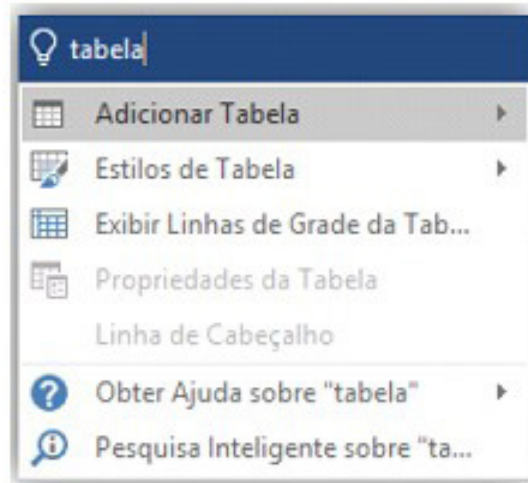
Essa versão de edição de textos vem com novas ferramentas e novos recursos para que o usuário crie, edite e compartilhe documentos de maneira fácil e prática³.

O Word 2016 está com um visual moderno, mas ao mesmo tempo simples e prático, possui muitas melhorias, modelos de documentos e estilos de formatações predefinidos para agilizar e dar um toque de requinte aos trabalhos desenvolvidos. Trouxe poucas novidades, seguiu as tendências atuais da computação, permitindo o compartilhamento de documentos e possuindo integração direta com vários outros serviços da web, como Facebook, Flickr, Youtube, Onedrive, Twitter, entre outros.

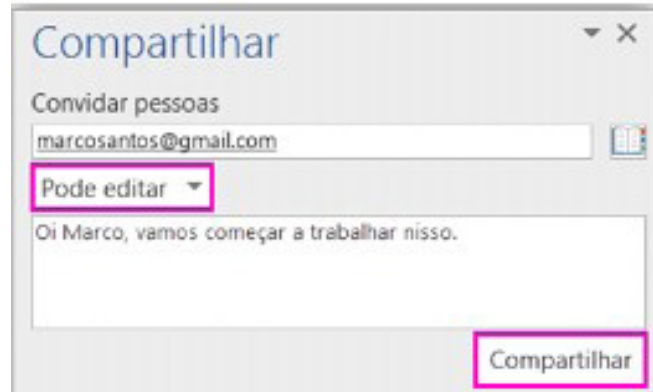
³ <http://www.popescolas.com.br/eb/info/word.pdf>

Novidades no Word 2016

– **Diga-me o que você deseja fazer:** facilita a localização e a realização das tarefas de forma intuitiva, essa nova versão possui a caixa Diga-me o que deseja fazer, onde é possível digitar um termo ou palavra correspondente a ferramenta ou configurações que procurar.



– **Trabalhando em grupo, em tempo real:** permite que vários usuários trabalhem no mesmo documento de forma simultânea.



Ao armazenar um documento on-line no OneDrive ou no SharePoint e compartilhá-lo com colegas que usam o Word 2016 ou Word On-line, vocês podem ver as alterações uns dos outros no documento durante a edição. Após salvar o documento on-line, clique em Compartilhar para gerar um link ou enviar um convite por e-mail. Quando seus colegas abrem o documento e concordam em compartilhar automaticamente as alterações, você vê o trabalho em tempo real.

CONHECIMENTOS GERAIS

CULTURA GERAL: FATOS POLÍTICOS ECONÔMICOS E SOCIAIS DO BRASIL E DO MUNDO OCORRIDOS NOS ANOS DE 2019 A 2024 DIVULGADOS NA MÍDIA NACIONAL E INTERNACIONAL. ATUALIDADES NOS ASSUNTOS RELACIONADOS COM ECONOMIA, ECOLOGIA, HISTÓRIA, POLÍTICA, MEIO AMBIENTE, JUSTIÇA, SEGURANÇA PÚBLICA, SAÚDE, CULTURA, EDUCAÇÃO, RELIGIÃO, QUALIDADE DE VIDA, ESPORTES, TURISMO, GEORREFERENCIAMENTO, INOVAÇÕES TECNOLÓGICAS E CIENTÍFICAS, DO MUNICÍPIO, DO ESTADO, DO BRASIL E DO MUNDO. NOTÍCIAS EM GERAL DA ATUALIDADE. JORNAIS: JORNAL ESTADO DE MINAS, FOLHA DE SÃO PAULO, BRASIL DE FATO. REVISTAS: CARTA CAPITAL, BRASIL DE FATO, EXAME, ISTO É, VOCÊ S/A. INTERNET: SITES DE REVISTAS E DE JORNAIS CITADOS ANTERIORMENTE E DE ATUALIDADES. GUIAS DE BAIRROS E LOCALIZAÇÕES. SITE E INSTAGRAM DA PREFEITURA DE ELÓI MENDES

A importância do estudo de atualidades

Dentre todas as disciplinas com as quais concurseiros e estudantes de todo o país se preocupam, a de atualidades tem se tornado cada vez mais relevante. Quando pensamos em matemática, língua portuguesa, biologia, entre outras disciplinas, inevitavelmente as colocamos em um patamar mais elevado que outras que nos parecem menos importantes, pois de algum modo nos é ensinado a hierarquizar a relevância de certos conhecimentos desde os tempos de escola.

No, entanto, atualidades é o único tema que insere o indivíduo no estudo do momento presente, seus acontecimentos, eventos e transformações. O conhecimento do mundo em que se vive de modo algum deve ser visto como irrelevante no estudo para concursos, pois permite que o indivíduo vá além do conhecimento técnico e explore novas perspectivas quanto à conhecimento de mundo.

Em sua grande maioria, as questões de atualidades em concursos são sobre fatos e acontecimentos de interesse público, mas podem também apresentar conhecimentos específicos do meio político, social ou econômico, sejam eles sobre música, arte, política, economia, figuras públicas, leis etc. Seja qual for a área, as questões de atualidades auxiliam as bancas a peneirarem os candidatos e selecionarem os melhores preparados não apenas de modo técnico.

Sendo assim, estudar atualidades é o ato de se manter constantemente informado. Os temas de atualidades em concursos são sempre relevantes. É certo que nem todas as notícias que você vê na televisão ou ouve no rádio aparecem nas questões, manter-se informado, porém, sobre as principais notícias de relevância nacional e internacional em pauta é o caminho, pois são debates de extrema recorrência na mídia.

O grande desafio, nos tempos atuais, é separar o joio do trigo. Com o grande fluxo de informações que recebemos diariamente, é preciso filtrar com sabedoria o que de fato se está consumindo. Por diversas vezes, os meios de comunicação (TV, internet, rádio etc.) adaptam o formato jornalístico ou informacional para transmitir outros tipos de informação, como fofocas, vidas de celebridades, futebol, acontecimentos de novelas, que não devem de modo algum serem inseridos como parte do estudo de atualidades. Os interesses pessoais em assuntos deste cunho não são condenáveis de modo algum, mas são triviais quanto ao estudo.

Ainda assim, mesmo que tentemos nos manter atualizados através de revistas e telejornais, o fluxo interminável e ininterrupto de informações veiculados impede que saibamos de fato como estudar. Apostilas e livros de concursos impressos também se tornam rapidamente desatualizados e obsoletos, pois atualidades é uma disciplina que se renova a cada instante.

O mundo da informação está cada vez mais virtual e tecnológico, as sociedades se informam pela internet e as compartilham em velocidades incalculáveis. Pensando nisso, a editora prepara mensalmente o material de atualidades de mais diversos campos do conhecimento (tecnologia, Brasil, política, ética, meio ambiente, jurisdição etc.) na “Área do Cliente”.

Lá, o concurseiro encontrará um material completo de aula preparado com muito carinho para seu melhor aproveitamento. Com o material disponibilizado online, você poderá conferir e checar os fatos e fontes de imediato através dos veículos de comunicação virtuais, tornando a ponte entre o estudo desta disciplina tão fluida e a veracidade das informações um caminho certo.

CONHECIMENTOS GERAIS E ATUALIDADES: ASPECTOS GEOGRÁFICOS, HISTÓRICOS, FÍSICOS, ECONÔMICOS, SOCIAIS, POLÍTICOS E ESTATÍSTICOS DO BRASIL, DO ESTADO E DO MUNICÍPIO

BRASIL HISTÓRIA DO BRASIL

Na História do Brasil, estão relacionados todos os assuntos referentes à história do país. Sendo assim, o estudo e o ensino de História do Brasil abordam acontecimentos que se passaram no espaço geográfico brasileiro ou que interferiram diretamente em nosso país.

Portanto, os povos pré-colombianos que habitavam o território que hoje corresponde ao Brasil antes da chegada dos portugueses fazem parte da história de nosso país. Isso é importante de ser mencionado porque muitas pessoas consideram que a história brasileira iniciou-se com a chegada dos portugueses, em 1500.

Nossa história é marcada pela diversidade em sua formação, decorrente dos muitos povos que aqui chegaram para desbravar e conquistar nossas terras.

Esse processo de colonização e formação de uma nova sociedade se deu através de muitos movimentos e manifestações, sempre envolvendo interesses e aspectos sociais, políticos e econômicos.

Movimentos esses que estão entrelaçados entre si, em função dos fatores que os originavam e dos interesses que por traz deles se apresentavam.

Diante disso, faremos uma abordagem sobre nossa história, desde o tempo da colonização portuguesa, até os dias de hoje, abordando os movimentos que ao longo do tempo foram tecendo as condições para que nosso Brasil apresente hoje essas características políticas-sócio-econômicas.

Embora os portugueses tenham chegado ao Brasil em 1500, o processo de colonização do nosso país teve início somente em 1530. Nestes trinta primeiros anos, os portugueses enviaram para as terras brasileiras algumas expedições com objetivos de reconhecimento territorial e construção de feitorais para a exploração do pau-brasil. Estes primeiros portugueses que vieram para cá circularam apenas em territórios litorâneos. Ficavam alguns dias ou meses e logo retornavam para Portugal. Como não construíram residências, ou seja, não se fixaram no território, não houve colonização nesta época.

Neste período também ocorreram os primeiros contatos com os indígenas que habitavam o território brasileiro. Os portugueses começaram a usar a mão-de-obra indígena na exploração do pau-brasil. Em troca, ofereciam objetos de pequeno valor que fascinavam os nativos como, por exemplo, espelhos, apitos, chocalhos, etc.

O início da colonização

Preocupado com a possibilidade real de invasão do Brasil por outras nações (holandeses, ingleses e franceses), o rei de Portugal Dom João III, que ficou conhecido como “o Colonizador”, resolveu enviar ao Brasil, em 1530, a primeira expedição com o objetivo de colonizar o litoral brasileiro. Povoando, protegendo e desenvolvendo a colônia, seria mais difícil de perdê-la para outros países. Assim, chegou ao Brasil a expedição chefiada por Martim Afonso de Souza com as funções de estabelecer núcleos de povoamento no litoral, explorar metais preciosos e proteger o território de invasores. Teve início assim a efetiva colonização do Brasil.

Nomeado capitão-mor pelo rei, cabia também à Martim Afonso de Souza nomear funcionários e distribuir sesmarias (lotes de terras) à portugueses que quisessem participar deste novo empreendimento português.

A colonização do Brasil teve início em 1530 e passou por fases (ciclos) relacionadas à exploração, produção e comercialização de um determinado produto.

Vale ressaltar que a colonização do Brasil não foi pacífica, pois teve como características principais a exploração territorial, uso de mão-de-obra escrava (indígena e africana), utilização de violência para conter movimentos sociais e apropriação de terras indígenas.

O conceito mais sintético que podemos explorar é o que define como Regime Colonial, uma estrutura econômica mercantilista que concentra um conjunto de relações entre metrópoles e colônias. O fim último deste sistema consistia em proporcionar às metrópoles um fluxo econômico favorável que adviesse das atividades desenvolvidas na colônia.

Neste sentido a economia colonial surgia como complementar da economia metropolitana europeia, de forma que permitisse à metrópole enriquecer cada vez mais para fazer frente às demais nações europeias.

De forma simplificada, o Pacto ou Sistema Colonial definia uma série de considerações que prevaleceriam sobre quaisquer outras vigentes. A colônia só podia comercializar com a metrópole, fornecer-lhe o que necessitasse e dela comprar os produtos manufaturados. Era proibido na colônia o estabelecimento de qualquer tipo de manufatura que pudesse vir a concorrer com a produção da metrópole. Qualquer transação comercial fora dessa norma era considerada contrabando, sendo reprimido de acordo com a lei portuguesa. A economia colonial era organizada com o objetivo de permitir a acumulação primitiva de capitais na metrópole. O mecanismo que tornava isso possível era o exclusivismo nas relações comerciais ou monopólio, gerador de lucros adicionais (sobre-lucro).

As relações comerciais estabelecidas eram: a metrópole venderia seus produtos o mais caro possível para a colônia e deveria comprar pelos mais baixos preços possíveis a produção colonial, gerando assim o sobre-lucro.

Fernando Novais em seu livro Portugal e Brasil na crise do Antigo Sistema Colonial ressalta o papel fundamental do comércio para a existência dos impérios ultramarinos:

O comércio foi de fato o nervo da colonização do Antigo Regime, isto é, para incrementar as atividades mercantis processava-se a ocupação, povoamento e valorização das novas áreas. E aqui ressalta de novo o sentido que indicamos antes da colonização da época Moderna; indo em curso na Europa a expansão da economia de mercado, com a mercantilização crescente dos vários setores produtivos antes à margem da circulação de mercadorias – a produção colonial, isto é, a produção de núcleos criados na periferia de centros dinâmicos europeus para estimulá-los, era uma produção mercantil, ligada às grandes linhas do tráfico internacional. Só isso já indicaria o sentido da colonização como peça estimuladora do capitalismo mercantil, mas o comércio colonial era mais o comércio exclusivo da metrópole, gerador de super-lucros, o que completa aquela caracterização.

Para que este sistema pudesse funcionar era necessário que existissem formas de exploração do trabalho que permitissem a concentração de renda nas mãos da classe dominante colonial, a estrutura escravista permitia esta acumulação de renda em alto grau: quando a maior parte do excedente seguia ruma à metrópole, uma parte do excedente gerado permanecia na colônia permitindo a continuidade do processo.

Importante ressaltar que as colônias encontravam-se inteiramente à mercê de impulsos provenientes da metrópole, e não podiam auto estimular-se economicamente. A economia agro-exportadora de açúcar brasileira atendeu aos estímulos do centro econômico dominante. Este sistema colonial mercantilista ao funcionar plenamente acabou criando as condições de sua própria crise e de sua superação.

Neste ponto é interessante registrar a opinião de Ciro Flamarion Cardoso e Héctor P. Buiquióli:

O processo de acumulação prévia de capitais de fato não se limita à exploração colonial em todas as suas formas; seus aspectos decisivos de expropriação e proletarianização se dão na própria Europa, em um ambiente histórico global ao qual por certo não é indiferente à presença dos impérios ultramarinos. A superação histórica da fase da acumulação prévia de capitais foi, justamente o surgimento do capitalismo como modo de produção.

A relação Brasil-África na época do Sistema Colonial Português.

A princípio parece fácil descrever as relações econômicas entre metrópole e colônia, mas devemos entender que o Sistema Colonial se trata de uma teia de relações comerciais bem mais complexa e nem sempre fácil de identificar.

Os portugueses detinham o controle do tráfico de escravos entre a África e o Brasil, estabelecia-se uma estrutura de comércio que foge um pouco ao modelo apresentado anteriormente.

Traficantes portugueses aportavam no Brasil onde adquiriam fumo e aguardente (geribita), daí partiam para Angola e Luanda onde negociariam estes produtos em troca de cativos. A cachaça era produzida principalmente em Pernambuco, na Bahia e no Rio de Janeiro; o fumo era produzido principalmente na Bahia. A importância destes produtos se dá em torno do seu papel central nas estratégias de negociação para a transação de escravos nos sertões africanos.

A geribita tinha diversos atributos que a tornavam imbatível em relação aos outros produtos trocados por escravos. A cachaça é considerada um subproduto da produção açucareira e por isso apresentava uma grande vantagem devido ao baixíssimo custo de produção, lucravam os donos de engenho que produziam a cachaça e os traficantes portugueses que fariam a troca por cativos na África, além é claro do elevado teor alcoólico da bebida (em torno de 60%) que a tornava altamente popular entre seus consumidores.

O interessante de se observar é que do ponto de vista do controle do tráfico, o efeito mais importante das geribitas foi transferi-lo para os comerciantes brasileiros. Os brasileiros acabaram usando a cachaça para quebrar o monopólio dos comerciantes metropolitanos que em sua maioria preferia comercializar usando o vinho português como elemento de troca por cativos.

Pode-se perceber que o Pacto Colonial acabou envolvendo teias de relações bem mais complexas que a dicotomia Metrôpole-Colônia, o comércio intercolonial também existiu, talvez de forma mais frequente do que se imagina. Na questão das manufaturas as coisas se complicavam um pouco, mas não podemos esquecer do intenso contrabando que ocorria no período.

Despotismo esclarecido em Portugal.

Na esfera política, a formação do Estado absolutista correspondeu a uma necessidade de centralização do poder nas mãos dos reis, para controlar a grande massa de camponeses e adequar-se ao surgimento da burguesia.

O despotismo esclarecido foi uma forma de Estado Absolutista que predominou em alguns países europeus no século XVIII. Filósofos iluministas, como Voltaire, defendiam a ideia de um regime monárquico no qual o soberano, esclarecido pelos filósofos, governaria apoiando-se no povo contra os aristocratas. Esse monarca acabaria com os privilégios injustos da nobreza e do clero e, defendendo o direito natural, tornaria todos os habitantes do país iguais perante a lei. Em países onde, o desenvolvimento econômico capitalista estava atrasado, essa teoria inspirou o despotismo esclarecido.

Os déspotas procuravam adequar seus países aos novos tempos e às novas ideias que se desenvolviam na Europa. Embora tenham feito uma leitura um pouco diferenciada dos ideais iluministas, com certeza diminuíram os privilégios considerados mais odiosos da nobreza e do clero, mas ao invés de um governo apoiado no “povo” vimos um governo apoiado na classe burguesa que crescia e se afirmava.

Em Portugal, o jovem rei D. José I “entregou” a árdua tarefa de modernizar o país nas mãos de seu principal ministro, o Marquês de Pombal. Sendo um leitor ávido dos filósofos iluministas e dos economistas ingleses, o marquês estabeleceu algumas metas que ele acreditava serem capazes de levar Portugal a alinhar-se com os países modernos e superar sua crise econômica.

A primeira atitude foi fortalecer o poder do rei, combatendo os privilégios jurídicos da nobreza e econômicos do clero (principalmente da Companhia de Jesus). Na tentativa de modernizar o país, o marquês teve de acabar com a intolerância religiosa e o poder da inquisição a fim de desenvolver a educação e o pensamento literário e científico.

Economicamente houve um aumento da exploração colonial visando libertar Portugal da dependência econômica inglesa. O Marquês de Pombal aumentou a vigilância nas colônias e combateu ainda mais o contrabando. Houve a instalação de uma maior centralização política na colônia, com a extinção das Capitânicas hereditárias que acabou diminuindo a excessiva autonomia local.

Capitânicas Hereditárias

As Capitânicas hereditárias foi um sistema de administração territorial criado pelo rei de Portugal, D. João III, em 1534. Este sistema consistia em dividir o território brasileiro em grandes faixas e entregar a administração para particulares (principalmente nobres com relações com a Coroa Portuguesa).

Este sistema foi criado pelo rei de Portugal com o objetivo de colonizar o Brasil, evitando assim invasões estrangeiras. Ganharam o nome de Capitânicas Hereditárias, pois eram transmitidas de pai para filho (de forma hereditária).

Estas pessoas que recebiam a concessão de uma capitania eram conhecidas como donatários. Tinham como missão colonizar, proteger e administrar o território. Por outro lado, tinham o direito de explorar os recursos naturais (madeira, animais, minérios).

O sistema não funcionou muito bem. Apenas as capitânicas de São Vicente e Pernambuco deram certo. Podemos citar como motivos do fracasso: a grande extensão territorial para administrar (e suas obrigações), falta de recursos econômicos e os constantes ataques indígenas.

O sistema de Capitânicas Hereditárias vigorou até o ano de 1759, quando foi extinto pelo Marquês de Pombal.

Capitânicas Hereditárias criadas no século XVI:

- Capitania do Maranhão
- Capitania do Ceará
- Capitania do Rio Grande
- Capitania de Itamaracá
- Capitania de Pernambuco
- Capitania da Baía de Todos os Santos
- Capitania de Ilhéus
- Capitania de Porto Seguro
- Capitania do Espírito Santo
- Capitania de São Tomé
- Capitania de São Vicente
- Capitania de Santo Amaro
- Capitania de Santana

Governo Geral

Respondendo ao fracasso do sistema das capitanias hereditárias, o governo português realizou a centralização da administração colonial com a criação do governo-geral, em 1548. Entre as justificativas mais comuns para que esse primeiro sistema viesse a entrar em colapso, podemos destacar o isolamento entre as capitanias, a falta de interesse ou experiência administrativa e a própria resistência contra a ocupação territorial oferecida pelos índios.

Em vias gerais, o governador-geral deveria viabilizar a criação de novos engenhos, a integração dos indígenas com os centros de colonização, o combate do comércio ilegal, construir embarcações, defender os colonos e realizar a busca por metais preciosos. Mesmo que centralizadora, essa experiência não determinou que o governador cumprisse todas essas tarefas por si só. De tal modo, o governo-geral trouxe a criação de novos cargos administrativos.

O ouvidor-mor era o funcionário responsável pela resolução de todos os problemas de natureza judiciária e o cumprimento das leis vigentes. O chamado provedor-mor estabelecia os seus trabalhos na organização dos gastos administrativos e na arrecadação dos impostos cobrados. Além destas duas autoridades, o capitão-mor desenvolvia ações militares de defesa que estavam, principalmente, ligadas ao combate dos invasores estrangeiros e ao ataque dos nativos.

Na maioria dos casos, as ações a serem desenvolvidas pelo governo-geral estavam subordinadas a um tipo de documento oficial da Coroa Portuguesa, conhecido como regimento. A metrópole expedia ordens comprometidas com o aprimoramento das atividades fiscais e o estímulo da economia colonial. Mesmo com a forte preocupação com o lucro e o desenvolvimento, a Coroa foi alvo de ações ilegais em que funcionários da administração subvertiam as leis em benefício próprio.

Entre os anos de 1572 e 1578, o rei D. Sebastião buscou aprimorar o sistema de Governo Geral realizando a divisão do mesmo em duas partes. Um ao norte, com capital na cidade de Salvador, e outro ao sul, com uma sede no Rio de Janeiro. Nesse tempo, os resultados pouco satisfatórios acabaram promovendo a reunificação administrativa com o retorno da sede a Salvador. No ano de 1621, um novo tipo de divisão foi organizado com a criação do Estado do Brasil e do Estado do Maranhão.

Ao contrário do que se possa imaginar, o sistema de capitanias hereditárias não foi prontamente descartado com a organização do governo-geral. No ano de 1759, a capitania de São Vicente foi a última a ser destituída pela ação oficial do governo português. Com isso, observamos que essas formas de organização administrativa conviveram durante um bom tempo na colônia.

Economia e sociedade colonial

A colonização implantada por Portugal estava ligada aos interesses do **sistema mercantilista**, baseado na circulação de mercadorias. Para obter os maiores benefícios desse comércio, a Metrópole controlava a colônia através do pacto colonial, da lei da complementaridade e da imposição de monopólios sobre as riquezas coloniais.

- Pau-Brasil

O pau-brasil era valioso na Europa, devido à tinta avermelhada, que dele se extraía e por isso atraía para cá muitos piratas contrabandistas (os brasileiros). Foi declarado monopólio da Coroa portuguesa, que autorizava sua exploração por particulares mediante pagamento de impostos. A exploração era muito simples: utilizava-

-se mão-de-obra indígena para o corte e o transporte, pagando-a com bugigangas, tais como, miçangas, canivetes, espelhos, tecidos, etc. (escambo). Essa atividade predatória não contribuiu para fixar população na colônia, mas foi decisiva para a destruição da Mata Atlântica.

- Cana-de-Açúcar

O açúcar consumido na Europa era fornecido pelas ilhas da Madeira, Açores e Cabo Verde (colônias portuguesas no Atlântico), Sicília e pelo Oriente, mas a quantidade era muito reduzida diante da demanda.

Animada com as perspectivas do mercado e com a adequação do clima brasileiro (quente e úmido) ao plantio, a Coroa, para iniciar a produção açucareira, tratou de levantar capitais em Portugal e, principalmente, junto a banqueiros e comerciantes holandeses, que, aliás, foram os que mais lucraram com o comércio do açúcar.

Para que fosse economicamente viável, o plantio de cana deveria ser feito em grandes extensões de terra e com grande volume de mão-de-obra. Assim, a produção foi organizada em sistema de plantation: latifúndios (engenhos), escravidão (inicialmente indígena e posteriormente africana), monocultura para exportação. Para dar suporte ao empreendimento, desenvolveu-se uma modesta agricultura de subsistência (mandioca, feijão, algodão, etc).

O cultivo de cana foi iniciado em 1532, na Vila de São Vicente, por Martim Afonso de Sousa, mas foi na Zona da Mata nordestina que a produção se expandiu. Em 1570, já existiam no Brasil cerca de 60 engenhos e, em fins do século XVI, esse número já havia sido duplicado, dos quais 62 estavam localizados em Pernambuco, 36 na Bahia e os restantes nas demais capitanias. A decadência se iniciou na segunda metade do século XVII, devido à concorrência do açúcar holandês. É bom destacar que nenhuma atividade superou a riqueza de açúcar no Período Colonial.

OBS. Apesar dos escravos serem a imensa maioria da mão-de-obra, existiam trabalhadores brancos remunerados, que ocupavam funções de destaque, mas por trabalharem junto aos negros, sofriam preconceito.

Sociedade Açucareira

A sociedade açucareira nordestina do Período Colonial possuía as seguintes características:

- Latifundiária.
- Rural.
- Horizontal.
- Escravista.
- Patriarcal

OBS. Os mascates, comerciantes itinerantes, constituíam um pequeno grupo social.

- Mineração

A mineração ocorreu, principalmente, nos atuais estados de Minas Gerais, Goiás e Mato Grosso, entre o final do século XVII e a segunda metade do século XVIII.

Ouro

Havia dois tipos de exploração aurífera: ouro de faiscação (realizada nas areias dos rios e riachos, em pequena quantidade, por homens livres ou escravos no dia da folga); e ouro de lavra ou de mina (extração em grandes jazidas feita por grande quantidade de escravos).

LEGISLAÇÃO

CONHECIMENTO DA LEGISLAÇÃO MUNICIPAL NO QUE SE REFERE AO ESTATUTO DOS SERVIDORES PÚBLICOS DO MUNICÍPIO

Prezado(a),

O tópico solicitado, *ESTATUTO DOS SERVIDORES PÚBLICOS DO MUNICÍPIO*, não foi disponibilizado à editora, de modo que, tendo acesso ao material, a editora se compromete a disponibilizar o documento em formato digital, na área do aluno.

Bons estudos!

LEI ORGÂNICA DO MUNICÍPIO

LEI ORGÂNICA DO MUNICÍPIO DE ELÓI MENDES ESTADO DE MINAS GERAIS

Nós representantes do povo de Eloi Mendes, investidos pela constituição da república para elaborar a lei basilar de ordem municipal autônoma e democrática, que fundada na participação direta da sociedade civil, instrumentalize a descentralização e a desconcentração do poder político como forma de assegurar ao cidadão o controle do seu exercício, o acesso de todos à cidadania plena e a convivência em uma sociedade fraterna, pluralista e sem preconceitos, sob o império de justiça social e, invocando a proteção de Deus, promulgamos a lei orgânica do município de Elói Mendes. (preâmbulo acrescentado pela emenda 08 de dezembro de 2008).

TÍTULO I DISPOSIÇÕES PRELIMINARES

Art. 1º. O Município de Elói Mendes em união indissolúvel ao Estado e a República Federativa do Brasil, constituído, dentro do Estado Democrático de Direito, em esfera de governo local, objetiva na sua área territorial e competencial, o seu desenvolvimento com a construção de uma comunidade livre, justa e solidária, fundamentada na autonomia, na cidadania, na dignidade da pessoa humana, nos valores sociais do trabalho, na livre iniciativa e no pluralismo político, exercendo o seu poder por decisão dos municípios, através de seus representantes eleitos diretamente, nos termos desta Lei Orgânica, da Constituição Estadual e da Constituição Federal. (alterado pela emenda 08 de dezembro de 2008).

Parágrafo único. A ação municipal desenvolve-se em seu território, sem privilégios de distritos ou bairros, reduzindo as desigualdades locais e sociais e promovendo o bem estar de todos, sem preconceitos de origem, raça, cor, sexo, idade, ideologia política, credo e quaisquer outras formas de discriminação. (alterado pela emenda 08 de dezembro de 2008).

Art. 2º. O Município, unidade territorial do Estado, pessoa jurídica de direito público interno, com autonomia política, administrativa e financeira, é organizado e regido pela presente Lei Orgânica, na forma da Constituição Federal e Estadual. (alterado pela emenda 08 de dezembro de 2008).

§ 1º. A Criação, a organização e a supressão de distritos depende de Lei Municipal, observada a legislação Estadual, e Federal. (acrescentado pela emenda 08 de dezembro de 2008).

§ 2º. Qualquer alteração territorial do Município, inclusive para criação de novo município, só pode ser feita, na forma da Lei Complementar Federal, preservando a continuidade e a unidade histórico-cultural do ambiente urbano, dependente de consulta prévia, mediante plebiscito, após estudos de viabilidade. (acrescentado pela emenda 08 de dezembro de 2008).

§ 3º. O município, objetivando integrar a organização, planejamento e a execução de funções públicas de interesse regional comum, pode associar-se aos demais municípios limítrofes e ao Estado, para formar a região. (alterado pela emenda 08 de dezembro de 2008).

Art. 3º. O Município tem sua sede na cidade que lhe dá o nome. (alterado pela emenda 08 de dezembro de 2008).

§ 1º. É considerada data cívica municipal, o dia da emancipação política administrativa do Município, comemorado, anualmente, no dia 30 de agosto. (acrescentado pela emenda 08 de dezembro de 2008).

Art. 4º. Constituem bens do Município todas as coisas móveis e imóveis, direitos e ações que a qualquer título lhe pertençam.

Parágrafo único. O Município tem direito à participação no resultado da exploração mineral, de recursos hídricos para fins de geração de energia elétrica e de outros recursos explorados em seu território.

Art. 5º. São símbolos do Município, o Brasão, a Bandeira e o Hino, representativos de sua cultura e história.

TÍTULO II DA COMPETÊNCIA MUNICIPAL

Art. 6º. Compete ao Município:

- I- legislar sobre assunto de interesse local;
- II- complementar a legislação federal e estadual no que couber;
- III- instituir e arrecadar os tributos de sua competência, bem como aplicar as suas rendas, sem prejuízo da obrigatoriedade de prestar contas e publicar os balancetes nos prazos fixados em lei;
- IV- criar, organizar e suprimir Distritos, observado o disposto na legislação federal e estadual pertinentes;
- V- instituir a guarda municipal destinada à prestação de seus serviços de acordo com lei complementar;
- VI- organizar e prestar, diretamente ou sob regime de concessão ou permissão, entre outros, os seguintes serviços:
 - a) transporte coletivo urbano, rural, que terá caráter essencial;
 - b) abastecimento de água e esgotos sanitários;

- c) manutenção de mercados, feiras e matadouros;
- d) administração de cemitério, velórios e serviços funerários;
- e) manutenção da iluminação pública;
- f) limpeza pública, coleta domiciliar e destinação final do lixo;
- g) incineração do lixo hospitalar;

VII– manter, com a colaboração técnica e financeira da União e do Estado, programas de educação infantil e ensino fundamental; (alterado pela emenda 08 de dezembro de 2008).

VIII– prestar, com a cooperação técnica e financeira do Estado e União, serviços de atendimento à saúde da população;

IX– promover a proteção do patrimônio histórico, cultural, artístico, turístico e paisagístico local, observada a legislação e a ação fiscalizadora federal e estadual;

X– promover a cultura, o esporte, o turismo e o lazer;

XI– fomentar a produção agropecuária e demais atividades econômicas, inclusive a artesanal;

XII– preservar as florestas, a fauna, a flora e os recursos hídricos; (alterado pela emenda 08 de dezembro de 2008).

XIII– realizar serviços de assistência social, diretamente ou por meio de instituições privadas, conforme critérios e condições fixadas em lei municipal;

XIV– realizar atividades de defesa civil, em coordenação com a União, o Estado e com outros municípios; (alterado pela emenda 08 de dezembro de 2008).

XV– realizar programas de alfabetização;

XVI– promover no que couber, adequado ordenamento territorial mediante planejamentos de edificação, loteamentos, arruamentos, bem como as limitações urbanísticas convenientes à ordenação de seu território, observada as leis federal e estadual; (alterado pela emenda 08 de dezembro de 2008).

Parágrafo único. Nas normas de loteamentos e arruamentos a que se refere o inciso XVI, deverão constar, obrigatoriamente, sob pena de não aprovação pelo Executivo:

a) áreas destinadas a praças, jardins, lazer, e recreação;

b) vias de escoamento de águas pluviais e passagem da canalização pública de água e esgoto; (alterado pela emenda 08 de dezembro de 2008).

c) iluminação pública; (acrescentado pela emenda 08 de dezembro de 2008).

d) pavimentação asfáltica ou calçamento; (acrescentado pela emenda 08 de dezembro de 2008).

e) meio fio; (acrescentado pela emenda 08 de dezembro de 2008).

XVII– executar o plano diretor; (alterado pela emenda 08 de dezembro de 2008).

XVIII– planejar e executar programas de moradia popular;

XIX– auscultar permanentemente a população em suas necessidades;

XX– fiscalizar, nos locais de fabricação e vendas: (alterado pela emenda 08 de dezembro de 2008).

a) condições sanitárias dos estabelecimentos; (alterado pela emenda 08 de dezembro de 2008).

b) preços exorbitantes e diferenciados;

c) estado de produção, manipulação e conservação dos gêneros alimentícios; (alterado pela emenda 08 de dezembro de 2008).

XXI– manter, permanentemente, serviço de assistência técnica de conservação e ampliação dos repetidores de canais de televisão; (alterado pela emenda 08 de dezembro de 2008).

XXII– executar onde lhe couber as obras de: (alterado pela emenda 08 de dezembro de 2008).

a) abertura, pavimentação e conservação de vias urbanas e rurais;

b) drenagem pluvial, limpeza de córregos e ribeirões; (alterado pela emenda 08 de dezembro de 2008).

c) construção e conservação de parques, praças, jardins e hortos florestais; (alterado pela emenda 08 de dezembro de 2008).

d) edificação e conservação de prédios públicos municipais;

XXIII – fixar:

a) tarifas dos serviços públicos, de acordo com a Câmara Municipal;

b) horário de funcionamento dos estabelecimentos industriais, comerciais e de serviços;

c) feriados municipais; (acrescentado pela emenda 08 de dezembro de 2008).

d) normas e critérios de uso do patrimônio público; (acrescentado pela emenda 08 de dezembro de 2008).

XXIV– sinalizar as vias públicas urbanas e rurais;

XXV– conceder licença para:

a) localização, instalação e funcionamento de estabelecimentos industriais, comerciais e de serviços;

b) afixação de cartazes, letreiros, faixas, painéis eletrônicos, outdoors, anúncios, emblemas e utilização de alto-falantes volantes para fins de publicidade e propaganda; (alterado pela emenda 08 de dezembro de 2008).

c) exercício do comércio eventual e ambulante;

d) realização de jogos, espetáculos, festas e divertimentos públicos, observadas as prescrições legais, em especial a segurança do evento; (alterado pela emenda 08 de dezembro de 2008).

e) prestação dos serviços de táxis;

f) XXVI – preservar, fiscalizar e requerer tombamento de prédios tradicionais e históricos da cidade e sítios arqueológicos. (alterado pela emenda 08 de dezembro de 2008).

Art. 7º. Além das competências previstas no artigo anterior, o Município atuará em cooperação com a União e o Estado para o exercício das competências enumeradas no artigo 23 da Constituição Federal, desde que as condições sejam de interesse do Município.

TÍTULO III DO GOVERNO MUNICIPAL

CAPÍTULO I DOS PODERES MUNICIPAIS

Art. 8º. O Governo Municipal é constituído pelos Poderes Legislativo e Executivo, independentes e harmônicos entre si.

Parágrafo único. É vedado aos Poderes Municipais. (alterado pela emenda 08 de dezembro de 2008).

I- a delegação recíproca de atribuições, salvo nos casos previstos nesta Lei Orgânica; (acrescentado pela emenda 08 de dezembro de 2008).

II– Subvencionar cultos religiosos, doutrinas ou igrejas, embaraçar-lhes o funcionamento ou manter com eles ou com seus representantes relações de dependência ou aliança, ressalvada, na forma da lei, a colaboração de interesse público; (acrescentado pela emenda 08 de dezembro de 2008).

III– recusar fé a documento público; (acrescentado pela emenda 08 de dezembro de 2008).

IV– subvencionar ou auxiliar, de qualquer modo, com recursos pertencentes aos cofres públicos, quer pela imprensa, rádio-televisão, serviço de alto-falantes ou qualquer outro modo de comunicação, propaganda político partidária, empresas ou serviços privados, instituições, ou fins estranhos à administração;(acrescentado pela emenda 08 de dezembro de 2008).

V– utilizar tributos, com efeito, de confisco;(acrescentado pela emenda 08 de dezembro de 2008).

VI– estabelecer limitações ao tráfego de pessoas ou bens, por meio de tributos;(acrescentado).

VII– celebrar ou promover a manutenção de contratos com empresas públicas ou privadas que não comprovem o atendimento as normas de prevenção ambiental, e as relativas à saúde, segurança do trabalho e das obrigações trabalhistas, previdenciárias, sociais e de proteção ao menor trabalhador;(acrescentado pela emenda 08 de dezembro de 2008).

CAPÍTULO II DO PODER LEGISLATIVO

SEÇÃO I DA CÂMARA MUNICIPAL

Art. 9º. O Poder Legislativo é exercido pela Câmara Municipal, composta de Vereadores, eleitos para cada legislatura entre cidadãos maiores de dezoito anos, no exercício dos direitos políticos, pelo voto direto e secreto.

Parágrafo único. Cada legislatura terá a duração de quatro anos, compreendendo cada ano uma sessão legislativa.

Art. 10. O número de Vereadores da Câmara Municipal de Elói Mendes fica fixado em nove, aumentando as vagas na proporção determinada pelo art. 29, IV, “a” da Constituição Federal.(alterado pela emenda 03 de junho de 2004).

Art. 11. Salvo disposições em contrário desta Lei Orgânica, as deliberações da Câmara Municipal e de suas comissões serão tomadas por maioria de votos, presente a maioria absoluta de seus membros.

SEÇÃO II DA POSSE

Art. 12. A Câmara Municipal reunir-se á em reunião solene no dia 1º de janeiro do primeiro ano da legislatura, para dar posse aos vereadores, Prefeito, Vice-Prefeito, e eleger sua Mesa Diretora para mandato de dois anos, nos termos do que determina esta lei. Após por estar em recesso legislativo só retornarão aos trabalhos a partir de 1º de fevereiro, salvo se convocados para reuniões extraordinárias.

§ 1º. Sob a presidência do Vereador que mais recentemente tenha exercido cargo na Mesa ou na hipótese de inexistir tal situação, do mais votado entre os presentes, os demais Vereadores prestarão compromisso e tomarão posse, cabendo ao Presidente prestar o seguinte compromisso:

Prometo cumprir a Constituição Federal, a Constituição do Estado de Minas Gerais e a Lei Orgânica do Município de Elói Mendes, observar as leis, desempenhar o mandato pelo progresso do Município e bem-estar de seu povo.

§ 2º. Prestado o compromisso pelo Presidente, o Secretário que for designado para esse fim fará a chamada nominal de cada Vereador, que declarará:

Assim o prometo

§ 3º. O Vereador que não tomar posse na sessão prevista neste artigo deverá fazê-lo no prazo de quinze dias, salvo motivo justo aceito pela Câmara Municipal.

§ 4º. No ato da posse, os Vereadores deverão desincompatibilizar-se e fazer declaração de seus bens, repetida quando do término do mandato, sendo ambas transcritas em livro próprio, resumidas em ata e divulgada para o conhecimento público.

SEÇÃO III DAS ATRIBUIÇÕES DA CÂMARA MUNICIPAL

Art. 13. Cabe à Câmara Municipal, com a sanção do Prefeito, legislar sobre as matérias de competência do Município, especialmente no que se refere ao seguinte:

I– assuntos de interesse local, inclusive suplementando a legislação federal e estadual notadamente no que diz respeito:

a) à saúde pública e a proteção e garantia das pessoas portadoras de deficiência;

b) à proteção de documentos, obras e outros bens de valor histórico, artístico e cultural, bem como os monumentos, as paisagens naturais notáveis do Município;

c) medidas destinadas a impedir a evasão, destruição e descaracterização de obras de arte e outros bens de valor histórico, artístico e cultural do Município;

d) à abertura de meios de acesso à cultura, à educação e à ciência;

e) à proteção do meio ambiente e ao combate à poluição;

f) ao incentivo à indústria e ao comércio;

g) ao fomento da produção agropecuária e à organização de abastecimento alimentar;

h) à promoção de programas de construção de moradias, melhorando as condições habitacionais e de saneamento básico;

i) ao combate às causas de pobreza e aos fatores de marginalização, promovendo a integração social dos setores desfavorecidos;

j) ao registro de acompanhamento e à fiscalização das concessões de pesquisas e explorações dos recursos hídricos e minerais em seu território;

m) à cooperação com a União e o Estado, tendo em vista o equilíbrio do desenvolvimento e do bem estar, atendidas as normas fixadas em lei complementar federal;

n) ao uso e ao armazenamento dos agrotóxicos, seus componentes e afins;

o) às políticas públicas do Município.

II– tributos municipais, bem como autorizar isenções e anistias fiscais e a remissão de dívidas;

III– orçamento anual, plano plurianual e diretrizes orçamentárias, bem como autorizar a abertura de créditos suplementares e especiais;

IV– obtenção e concessão de empréstimos e operação de crédito, bem como sobre a forma e os meios de pagamento;

V– concessão, auxílios e subvenções;

VI– concessão e permissão de serviços públicos;

VII– alienação de bens imóveis; (alterado pela emenda 08 de dezembro de 2008);

VIII– criação, organização e supressão de distritos, observada e legislação estadual e federal;(alterado pela emenda 08 de dezembro de 2008);

IX– criação, alteração e extinção de cargos, empregos e funções públicas e fixação da respectiva remuneração;

X– plano diretor;

XI– alteração e denominação de logradouro público, quando solicitada por moradores do logradouro;

XII– guarda municipal destinada a proteger bens, serviços e instalações do Município;

XIII– ordenamento, parcelamento, uso e ocupação do solo urbano;

XIV– organização e prestação de serviços públicos.

Art. 14. Compete à Câmara Municipal, privativamente, entre outras, as seguintes atribuições:

I– eleger a Mesa Diretora, bem como destituí-la na forma desta Lei Orgânica e do Regimento Interno;

II– elaborar o seu Regimento Interno;

III– fixar o subsídio do Prefeito, do Vice-Prefeito, Vereadores e dos Secretários Municipais;

IV– exercer, com auxílio do Tribunal de Contas ou órgão estadual competente, a fiscalização financeira, orçamentária, operacional e patrimonial do Município;

V– julgar as contas anuais do Município e apreciar os relatórios sobre a execução dos planos de Governo;

VI– sustar os atos normativos do Poder Executivo que exorbitem do poder regulamentar ou dos limites de delegação legislativa;

VII– dispor sobre sua organização, funcionamento, criação, transformação ou extinção de cargos, empregos e funções de seus serviços e fixar a respectiva remuneração;

VIII– autorizar o Prefeito a se ausentar do Município, quando a ausência exceder a quinze dias;

IX – mudar temporariamente a sua sede;

X- fiscalizar e controlar, diretamente, todos os atos do Poder Executivo, incluídos os da Administração indireta e Fundacional;

XI– proceder à tomada de contas do Prefeito Municipal, quando não apresentados à Câmara até o dia 15 de março;

XII– processar e julgar os Vereadores, na forma desta Lei Orgânica;

XIII– representar ao Procurador Geral de Justiça e/ou a promotoria pública local, mediante aprovação da maioria absoluta dos seus membros, contra o Prefeito, o Vice-Prefeito e Secretários Municipais ou ocupantes de cargos da mesma natureza, pela prática de crime contra a Administração pública que tiver conhecimento;(alterado pela emenda 08 de dezembro de 2008);

XIV– dar posse ao Prefeito e ao Vice-Prefeito, conhecer de sua renúncia e afastá-los definitivamente do cargo, nos termos previstos em lei;

XV– conceder licença ao Prefeito e aos Vereadores para afastamento de cargos;

XVI– criar comissões especiais de inquéritos sobre fatos determinados que se inclua na competência da Câmara Municipal, sempre que o requerer pelo menos um terço de seus membros;

XVII– convocar os Secretários Municipais ou ocupantes de cargos de chefia, direção e assessoramento da administração direta e indireta para prestarem informações sobre matéria de sua competência, através de requerimento de 1/3(um terço) dos membros da Câmara;(alterado pela emenda 08 de dezembro de 2008).

XVIII– solicitar informações ao Prefeito Municipal sobre assuntos referentes à Administração;

XIX– autorizar referendo e convocar plebiscito;

XX– decidir sobre a perda de mandato de Vereador, por voto secreto e 2/3 (dois terços) dos vereadores, nas hipóteses previstas nesta lei orgânica;(alterado pela emenda 08 de dezembro de 2008);

XXI– conceder título honorífico às pessoas que tenham reconhecidamente prestado serviços ao Município, conforme histórico apresentado pelo vereador proponente, mediante resolução aprovada pela maioria absoluta dos vereadores, por voto secreto;(alterado pela emenda 08 de dezembro de 2008);

XXII– conceder medalha de mérito legislativo “Monsenhor José Umbelino”, conforme resolução, aprovada pela maioria absoluta dos vereadores, por voto secreto;(acrescentado pela emenda 08 de dezembro de 2008);

XXIII- conceder título de honra ao mérito, aos cidadãos que prestaram serviços relevantes, praticaram ações ou tiveram atitudes que enobreceram a ética, a cidadania e a solidariedade, mediante resolução aprovada pela maioria absoluta dos vereadores, por voto secreto;(acrescentado pela emenda 08 de dezembro de 2008);

XXIV– Prestar informações a população através de publicações trimestrais no órgão informativo do legislativo, e ou em jornal de circulação no Município;(acrescentado pela emenda 08 de dezembro de 2008);

§ 1º. É fixado em trinta dias, prorrogável por igual período, desde que solicitado e devidamente justificado, o prazo para que obrigatoriamente, o prefeito, os responsáveis pelos órgãos da Administração direta e indireta do Município prestam as informações e encaminhem os documentos requisitados pela Câmara Municipal na forma desta Lei Orgânica.(alterado pela emenda 08 de dezembro de 2008).

§ 2º. Requerimentos ou documentos requisitados, encaminhado por um terço dos vereadores, deverão ser entregues ao legislativo dentro do prazo de 30 (trinta) dias improrrogavelmente. (acrescentado pela emenda 08 de dezembro de 2008).

§ 3º. O não atendimento nos prazos estipulados nos parágrafos 1º e 2º supra, facultam ao Presidente da Câmara solicitar, a intervenção do Poder Judiciário.(acrescentado pela emenda 08 de dezembro de 2008).

SEÇÃO IV

DO EXAME PÚBLICO DAS CONTAS MUNICIPAIS

Art. 15.As contas do Município ficarão à disposição do público durante sessenta dias, a partir de 15 de abril de cada exercício, no horário de funcionamento da Câmara Municipal, em local de fácil acesso ao público.

Parágrafo único – A consulta às contas municipais poderá ser feita por qualquer cidadão e lei disciplinará a matéria.

SEÇÃO V

DO SUBSÍDIO DOS AGENTES POLÍTICOS

Art. 16. O subsídio do Prefeito, do Vice-Prefeito, dos Secretários e dos Vereadores será fixado, por Lei de iniciativa da Câmara Municipal no último ano da legislatura, até trinta dias antes das eleições municipais, para ter vigência na legislatura seguinte, observando para a fixação, o disposto na Constituição Federal. (alterado pela emenda 08 de dezembro de 2008).

Art. 17. O subsídio do Prefeito, do Vice-Prefeito, dos Secretários e dos Vereadores será fixado determinando-se o valor em moeda corrente do País. (alterado pela emenda 08 de dezembro de 2008).

CONHECIMENTOS ESPECÍFICOS

Professor Da Educação Básica – PI e Professor Da Educação Básica - PI Creche

BASE NACIONAL COMUM CURRICULAR (BNCC)

A Base Nacional Comum Curricular é um documento que determina o conjunto de competências gerais que todos os alunos devem desenvolver ao longo da Educação Básica — que inclui a Educação Infantil, o Ensino Fundamental e o Ensino Médio.

Esse conhecimento pretende assegurar uma formação humana integral com foco na construção de uma sociedade inclusiva, justa e democrática. Para a primeira etapa da Educação Básica, a escola deve garantir seis direitos de desenvolvimento e aprendizagem, de forma que todas as crianças tenham oportunidades de aprender e se desenvolver.

Após a aprovação da nova Base Nacional Comum Curricular (BNCC), em dezembro de 2017, começaram as discussões visando a melhor forma de implementar as novas diretrizes da BNCC na Educação Infantil de todo o país.

Nessa etapa da Educação Básica, a BNCC define direitos de aprendizagem e os campos de experiências substituem as áreas do conhecimento do Ensino Fundamental. Em cada campo existem objetivos de aprendizado e desenvolvimento do aluno, em vez de unidades temáticas, objetos de conhecimento e habilidades.

É responsabilidade das escolas garantir que seus alunos receberão, em sala de aula, as competências gerais estabelecidas pelo documento. Dessa forma, o cenário educacional nacional se torna mais justo e igualitário para todas as crianças.

O primeiro texto sugerido no projeto foi discutido e elaborado em conjunto com 116 especialistas em educação. A proposta foi aberta à consulta pública até março de 2016, quando foi revisada.

Em maio do mesmo ano, a segunda versão do documento foi divulgada. Quase um ano depois, em abril de 2017, a terceira e última versão foi revelada e apresentada ao Conselho Nacional de Educação (CNE).

No mesmo ano, o CNE preparou audiências públicas em cinco regionais. O objetivo era alcançar colaborações para a elaboração da norma instituidora da BNCC. No dia 15 de dezembro, o projeto foi homologado e seguiu para a aprovação do Ministério da Educação (MEC).

A resolução que orienta e institui a implementação da BNCC na Educação Infantil e no Ensino Médio foi publicada no dia 22 de dezembro de 2017.

Qual é o prazo para implementação nas escolas?

Existe um comitê especial responsável por acompanhar a implantação da nova base nas escolas públicas e privadas, que deverá ocorrer até o dia 31 de dezembro de 2020.

Até lá, o grupo de especialistas deve propor debates, discussões acerca dos temas referentes aos desafios da implementação e nortear ações a serem tomadas pelo governo para a concretização do novo currículo.¹

A base curricular do ensino brasileiro tem passado por diversas mudanças, dentre elas, temos a lei a seguir.

Lei nº 13.415/2017

- Altera a LDB
- Altera o Fundeb
- Altera a CLT
- Revoga a Lei 11.161/2005
- Institui a Política de Fomento à Implementação de Escolas de Ensino Médio em Tempo Integral.

Quais as implicações?

Implicações curriculares, com flexibilização e aligeiramento da formação

- Altera o formato de financiamento público com privatização
- Atinge a formação docente
- Impacta a docência da rede particular de ensino
- Não assegura novos recursos

IMPLICAÇÕES CURRICULARES

Carga horária do ensino médio será ampliada de forma progressiva (§ 1º, Art. 24 LDB – nova redação) para mil e quatrocentas horas, devendo os sistemas de ensino oferecer, no prazo máximo de cinco anos, pelo menos mil horas anuais de carga horária, a partir de 2 de março de 2017.

Ou seja, só existe prazo para se chegar às mil horas, ou seja, uma hora em relação a carga horária atual.

A Lei não faz referência clara como essa expansão irá acontecer no ensino médio noturno. Apenas determina que os sistemas de ensino disporão sobre a oferta de educação de jovens e adultos e de ensino noturno regular, adequado às condições do educando, conforme o inciso VI do art. 4º.”

O ensino da arte, especialmente em suas expressões regionais, constituirá componente curricular obrigatório da educação básica, mas não especifica se atingirá os itinerários formativos do ensino médio. É provável que não.

Obriga a oferta de língua inglesa a partir do sexto ano do ensino fundamental.

A Lei dispõe que a integralização curricular poderá incluir, a critério dos sistemas de ensino, projetos e pesquisas envolvendo os temas transversais. Portanto, não necessitará de ser tratado para o conjunto dos estudantes.

A inclusão de novos componentes curriculares de caráter obrigatório na Base Nacional Comum Curricular dependerá de aprovação do CNE e de homologação pelo Ministro de Estado da Educação.

A BNCC definirá direitos e objetivos de aprendizagem do ensino médio, conforme diretrizes do Conselho Nacional de Educação, nas seguintes áreas do conhecimento:

- I - linguagens e suas tecnologias;
- II - matemática e suas tecnologias;
- III - ciências da natureza e suas tecnologias;
- IV - ciências humanas e sociais aplicadas.

¹ Fonte: www.educacaoinfantil.aix.com.br

A parte diversificada dos currículos, definida em cada sistema de ensino, deverá estar harmonizada à BNCC e ser articulada a partir do contexto histórico, econômico, social, ambiental e cultural.

A BNCC referente ao ensino médio incluirá obrigatoriamente estudos e práticas de educação física, arte, sociologia e filosofia. Portanto, não haverá a obrigatoriedade de disciplinas.

Obrigatoriedade apenas para o ensino da língua portuguesa e da matemática nos três anos do ensino médio, assegurada às comunidades indígenas, também, a utilização das respectivas línguas maternas, e de língua inglesa.

Outras línguas estrangeiras, em caráter optativo, preferencialmente o espanhol, poderão ser ofertadas de acordo com a disponibilidade de oferta, locais e horários definidos pelos sistemas de ensino.

A carga horária destinada ao cumprimento da BNCC não poderá ser superior a mil e oitocentas horas do total da carga horária do ensino médio. Ou seja, próximo a 69% do total da carga horária.

ITINERÁRIOS FORMATIVOS

O currículo do ensino médio será composto pela BNCC e por itinerários formativos, que deverão ser organizados por meio da oferta de diferentes arranjos curriculares, conforme a relevância para o contexto local e a possibilidade dos sistemas de ensino, a saber:

- I - linguagens e suas tecnologias;
- II - matemática e suas tecnologias;
- III - ciências da natureza e suas tecnologias;
- IV - ciências humanas e sociais aplicadas;
- V - formação técnica e profissional.

Poderá ser composto **itinerário formativo integrado**, que se traduz na composição de componentes curriculares da BNCC e dos itinerários formativos.

Os sistemas de ensino, mediante disponibilidade de vagas na rede, possibilitarão ao aluno concluinte do ensino médio cursar mais um itinerário formativo de que trata o caput.

INTRODUÇÃO

A Base Nacional Comum Curricular

A Base Nacional Comum Curricular (BNCC) é um documento de caráter normativo que define o conjunto orgânico e progressivo de aprendizagens essenciais que todos os alunos devem desenvolver ao longo das etapas e modalidades da Educação Básica, de modo a que tenham assegurados seus direitos de aprendizagem e desenvolvimento, em conformidade com o que preceitua o Plano Nacional de Educação (PNE). Este documento normativo aplica-se exclusivamente à educação escolar, tal como a define o § 1º do Artigo 1º da Lei de Diretrizes e Bases da Educação Nacional (LDB, Lei nº 9.394/1996), e está orientado pelos princípios éticos, políticos e estéticos que visam à formação humana integral e à construção de uma sociedade justa, democrática e inclusiva, como fundamentado nas Diretrizes Curriculares Nacionais da Educação Básica (DCN)

Referência nacional para a formulação dos currículos dos sistemas e das redes escolares dos Estados, do Distrito Federal e dos Municípios e das propostas pedagógicas das instituições escolares, a BNCC integra a política nacional da Educação Básica e vai contribuir para o alinhamento de outras políticas e ações, em âmbito federal, estadual e municipal, referentes à formação de professores,

à avaliação, à elaboração de conteúdos educacionais e aos critérios para a oferta de infraestrutura adequada para o pleno desenvolvimento da educação.

Nesse sentido, espera-se que a BNCC ajude a superar a fragmentação das políticas educacionais, enseje o fortalecimento do regime de colaboração entre as três esferas de governo e seja balizadora da qualidade da educação. Assim, para além da garantia de acesso e permanência na escola, é necessário que sistemas, redes e escolas garantam um patamar comum de aprendizagens a todos os estudantes, tarefa para a qual a BNCC é instrumento fundamental.

Ao longo da Educação Básica, as aprendizagens essenciais definidas na BNCC devem concorrer para assegurar aos estudantes o desenvolvimento de dez competências gerais, que consubstanciam, no âmbito pedagógico, os direitos de aprendizagem e desenvolvimento. Na BNCC, competência é definida como a mobilização de conhecimentos (conceitos e procedimentos), habilidades (práticas, cognitivas e socioemocionais), atitudes e valores para resolver demandas complexas da vida cotidiana, do pleno exercício da cidadania e do mundo do trabalho.

Ao definir essas competências, a BNCC reconhece que a “educação deve afirmar valores e estimular ações que contribuam para a transformação da sociedade, tornando-a mais humana, socialmente justa e, também, voltada para a preservação da natureza” (BRASIL, 2013)³, mostrando-se também alinhada à Agenda 2030 da Organização das Nações Unidas (ONU).

É imprescindível destacar que as competências gerais da Educação Básica, apresentadas a seguir, inter-relacionam-se e desdobram-se no tratamento didático proposto para as três etapas da Educação Básica (Educação Infantil, Ensino Fundamental e Ensino Médio), articulando-se na construção de conhecimentos, no desenvolvimento de habilidades e na formação de atitudes e valores, nos termos da LDB.

COMPETÊNCIAS GERAIS DA EDUCAÇÃO BÁSICA

1. Valorizar e utilizar os conhecimentos historicamente construídos sobre o mundo físico, social, cultural e digital para entender e explicar a realidade, continuar aprendendo e colaborar para a construção de uma sociedade justa, democrática e inclusiva.

2. Exercitar a curiosidade intelectual e recorrer à abordagem própria das ciências, incluindo a investigação, a reflexão, a análise crítica, a imaginação e a criatividade, para investigar causas, elaborar e testar hipóteses, formular e resolver problemas e criar soluções (inclusive tecnológicas) com base nos conhecimentos das diferentes áreas.

3. Valorizar e fruir as diversas manifestações artísticas e culturais, das locais às mundiais, e também participar de práticas diversificadas da produção artístico-cultural.

4. Utilizar diferentes linguagens – verbal (oral ou visual-motora, como Libras, e escrita), corporal, visual, sonora e digital –, bem como conhecimentos das linguagens artística, matemática e científica, para se expressar e partilhar informações, experiências, ideias e sentimentos em diferentes contextos e produzir sentidos que levem ao entendimento mútuo.

5. Compreender, utilizar e criar tecnologias digitais de informação e comunicação de forma crítica, significativa, reflexiva e ética nas diversas práticas sociais (incluindo as escolares) para se comunicar, acessar e disseminar informações, produzir conhecimentos, resolver problemas e exercer protagonismo e autoria na vida pessoal e coletiva.

6. Valorizar a diversidade de saberes e vivências culturais e apropriar-se de conhecimentos e experiências que lhe possibilitem entender as relações próprias do mundo do trabalho e fazer escolhas alinhadas ao exercício da cidadania e ao seu projeto de vida, com liberdade, autonomia, consciência crítica e responsabilidade.

7. Argumentar com base em fatos, dados e informações confiáveis, para formular, negociar e defender ideias, pontos de vista e decisões comuns que respeitem e promovam os direitos humanos, a consciência socioambiental e o consumo responsável em âmbito local, regional e global, com posicionamento ético em relação ao cuidado de si mesmo, dos outros e do planeta.

8. Conhecer-se, apreciar-se e cuidar de sua saúde física e emocional, compreendendo-se na diversidade humana e reconhecendo suas emoções e as dos outros, com autocrítica e capacidade para lidar com elas.

9. Exercitar a empatia, o diálogo, a resolução de conflitos e a cooperação, fazendo-se respeitar e promovendo o respeito ao outro e aos direitos humanos, com acolhimento e valorização da diversidade de indivíduos e de grupos sociais, seus saberes, identidades, culturas e potencialidades, sem preconceitos de qualquer natureza.

10. Agir pessoal e coletivamente com autonomia, responsabilidade, flexibilidade, resiliência e determinação, tomando decisões com base em princípios éticos, democráticos, inclusivos, sustentáveis e solidários

Os marcos legais que embasam a BNCC

A Constituição Federal de 1988, em seu Artigo 205, reconhece a educação como direito fundamental compartilhado entre Estado, família e sociedade ao determinar que a educação, direito de todos e dever do Estado e da família, será promovida e incentivada com a colaboração da sociedade, visando ao pleno desenvolvimento da pessoa, seu preparo para o exercício da cidadania e sua qualificação para o trabalho (BRASIL, 1988).

Para atender a tais finalidades no âmbito da educação escolar, a Carta Constitucional, no Artigo 210, já reconhece a necessidade de que sejam “fixados conteúdos mínimos para o ensino fundamental, de maneira a assegurar formação básica comum e respeito aos valores culturais e artísticos, nacionais e regionais” (BRASIL, 1988).

Com base nesses marcos constitucionais, a LDB, no Inciso IV de seu Artigo 9º, afirma que cabe à União estabelecer, em colaboração com os Estados, o Distrito Federal e os Municípios, competências e diretrizes para a Educação Infantil, o Ensino Fundamental e o Ensino Médio, que norteiam os currículos e seus conteúdos mínimos, de modo a assegurar formação básica comum (BRASIL, 1996; ênfase adicionada).

Nesse artigo, a LDB deixa claros dois conceitos decisivos para todo o desenvolvimento da questão curricular no Brasil. O primeiro, já antecipado pela Constituição, estabelece a relação entre o que é básico-comum e o que é diverso em matéria curricular: as competências e diretrizes são comuns, os currículos são diversos. O segundo se refere ao foco do currículo. Ao dizer que os conteúdos curriculares estão a serviço do desenvolvimento de competências, a LDB orienta a definição das aprendizagens essenciais, e não apenas dos conteúdos mínimos a ser ensinados. Essas são duas noções fundantes da BNCC.

A relação entre o que é básico-comum e o que é diverso é retomada no Artigo 26 da LDB, que determina que os currículos da Educação Infantil, do Ensino Fundamental e do Ensino Médio devem ter base nacional comum, a ser complementada, em cada sistema de ensino e em cada estabelecimento escolar, por uma parte

diversificada, exigida pelas características regionais e locais da sociedade, da cultura, da economia e dos educandos (BRASIL, 1996; ênfase adicionada).

Essa orientação induziu à concepção do conhecimento curricular contextualizado pela realidade local, social e individual da escola e do seu alunado, que foi o norte das diretrizes curriculares traçadas pelo Conselho Nacional de Educação (CNE) ao longo da década de 1990, bem como de sua revisão nos anos 2000.

Em 2010, o CNE promulgou novas DCN, ampliando e organizando o conceito de contextualização como “a inclusão, a valorização das diferenças e o atendimento à pluralidade e à diversidade cultural resgatando e respeitando as várias manifestações de cada comunidade”, conforme destaca o Parecer CNE/CEB nº 7/20106.

Em 2014, a Lei nº 13.005/20147 promulgou o Plano Nacional de Educação (PNE), que reitera a necessidade de estabelecer e implantar, mediante pactuação interfederativa [União, Estados, Distrito Federal e Municípios], diretrizes pedagógicas para a educação básica e a base nacional comum dos currículos, com direitos e objetivos de aprendizagem e desenvolvimento dos(as) alunos(as) para cada ano do Ensino Fundamental e Médio, respeitadas as diversidades regional, estadual e local (BRASIL, 2014).

Nesse sentido, consoante aos marcos legais anteriores, o PNE afirma a importância de uma base nacional comum curricular para o Brasil, com o foco na aprendizagem como estratégia para fomentar a qualidade da Educação Básica em todas as etapas e modalidades (meta 7), referindo-se a direitos e objetivos de aprendizagem e desenvolvimento.

Em 2017, com a alteração da LDB por força da Lei nº 13.415/2017, a legislação brasileira passa a utilizar, concomitantemente, duas nomenclaturas para se referir às finalidades da educação:

Art. 35-A. A Base Nacional Comum Curricular definirá direitos e objetivos de aprendizagem do ensino médio, conforme diretrizes do Conselho Nacional de Educação, nas seguintes áreas do conhecimento [...]

Art. 36. § 1º A organização das áreas de que trata o caput e das respectivas competências e habilidades será feita de acordo com critérios estabelecidos em cada sistema de ensino (BRASIL, 20178; ênfases adicionadas).

Trata-se, portanto, de maneiras diferentes e intercambiáveis para designar algo comum, ou seja, aquilo que os estudantes devem aprender na Educação Básica, o que inclui tanto os saberes quanto a capacidade de mobilizá-los e aplicá-los.

Os fundamentos pedagógicos da BNCC

Foco no desenvolvimento de competências

O conceito de competência, adotado pela BNCC, marca a discussão pedagógica e social das últimas décadas e pode ser inferido no texto da LDB, especialmente quando se estabelecem as finalidades gerais do Ensino Fundamental e do Ensino Médio (Artigos 32 e 35).

Além disso, desde as décadas finais do século XX e ao longo deste início do século XXI, o foco no desenvolvimento de competências tem orientado a maioria dos Estados e Municípios brasileiros e diferentes países na construção de seus currículos¹⁰. É esse também o enfoque adotado nas avaliações internacionais da Organização para a Cooperação e Desenvolvimento Econômico (OCDE), que coordena o Programa Internacional de Avaliação de Alunos (Pisa, na sigla em inglês)¹¹, e da Organização das Nações Unidas para a Educação, a Ciência e a Cultura (Unesco, na sigla em

inglês), que instituiu o Laboratório Latino-americano de Avaliação da Qualidade da Educação para a América Latina (LLECE, na sigla em espanhol)¹².

Ao adotar esse enfoque, a BNCC indica que as decisões pedagógicas devem estar orientadas para o desenvolvimento de competências.

Por meio da indicação clara do que os alunos devem “saber” (considerando a constituição de conhecimentos, habilidades, atitudes e valores) e, sobretudo, do que devem “saber fazer” (considerando a mobilização desses conhecimentos, habilidades, atitudes e valores para resolver demandas complexas da vida cotidiana, do pleno exercício da cidadania e do mundo do trabalho), a explicitação das competências oferece referências para o fortalecimento de ações que assegurem as aprendizagens essenciais definidas na BNCC.

O compromisso com a educação integral

A sociedade contemporânea impõe um olhar inovador e inclusivo a questões centrais do processo educativo: o que aprender, para que aprender, como ensinar, como promover redes de aprendizagem colaborativa e como avaliar o aprendizado.

No novo cenário mundial, reconhecer-se em seu contexto histórico e cultural, comunicar-se, ser criativo, analítico-crítico, participativo, aberto ao novo, colaborativo, resiliente, produtivo e responsável requer muito mais do que o acúmulo de informações. Requer o desenvolvimento de competências para aprender a aprender, saber lidar com a informação cada vez mais disponível, atuar com discernimento e responsabilidade nos contextos das culturas digitais, aplicar conhecimentos para resolver problemas, ter autonomia para tomar decisões, ser proativo para identificar os dados de uma situação e buscar soluções, conviver e aprender com as diferenças e as diversidades.

Nesse contexto, a BNCC afirma, de maneira explícita, o seu compromisso com a educação integral¹³. Reconhece, assim, que a Educação Básica deve visar à formação e ao desenvolvimento humano global, o que implica compreender a complexidade e a não linearidade desse desenvolvimento, rompendo com visões reducionistas que privilegiam ou a dimensão intelectual (cognitiva) ou a dimensão afetiva.

Significa, ainda, assumir uma visão plural, singular e integral da criança, do adolescente, do jovem e do adulto – considerando-os como sujeitos de aprendizagem – e promover uma educação voltada ao seu acolhimento, reconhecimento e desenvolvimento pleno, nas suas singularidades e diversidades. Além disso, a escola, como espaço de aprendizagem e de democracia inclusiva, deve se fortalecer na prática coercitiva de não discriminação, não preconceito e respeito às diferenças e diversidades.

Independentemente da duração da jornada escolar, o conceito de educação integral com o qual a BNCC está comprometida se refere à construção intencional de processos educativos que promovam aprendizagens sintonizadas com as necessidades, as possibilidades e os interesses dos estudantes e, também, com os desafios da sociedade contemporânea. Isso supõe considerar as diferentes infâncias e juventudes, as diversas culturas juvenis e seu potencial de criar novas formas de existir.

Assim, a BNCC propõe a superação da fragmentação radicalmente disciplinar do conhecimento, o estímulo à sua aplicação na vida real, a importância do contexto para dar sentido ao que se aprende e o protagonismo do estudante em sua aprendizagem e na construção de seu projeto de vida.

O pacto interfederativo e a implementação da BNCC Base Nacional Comum Curricular: igualdade, diversidade e equidade

No Brasil, um país caracterizado pela autonomia dos entes federados, acentuada diversidade cultural e profundas desigualdades sociais, os sistemas e redes de ensino devem construir currículos, e as escolas precisam elaborar propostas pedagógicas que considerem as necessidades, as possibilidades e os interesses dos estudantes, assim como suas identidades linguísticas, étnicas e culturais.

Nesse processo, a BNCC desempenha papel fundamental, pois explicita as aprendizagens essenciais que todos os estudantes devem desenvolver e expressa, portanto, a igualdade educacional sobre a qual as singularidades devem ser consideradas e atendidas. Essa igualdade deve valer também para as oportunidades de ingresso e permanência em uma escola de Educação Básica, sem o que o direito de aprender não se concretiza.

O Brasil, ao longo de sua história, naturalizou desigualdades educacionais em relação ao acesso à escola, à permanência dos estudantes e ao seu aprendizado. São amplamente conhecidas as enormes desigualdades entre os grupos de estudantes definidos por raça, sexo e condição socioeconômica de suas famílias.

Diante desse quadro, as decisões curriculares e didático-pedagógicas das Secretarias de Educação, o planejamento do trabalho anual das instituições escolares e as rotinas e os eventos do cotidiano escolar devem levar em consideração a necessidade de superação dessas desigualdades. Para isso, os sistemas e redes de ensino e as instituições escolares devem se planejar com um claro foco na equidade, que pressupõe reconhecer que as necessidades dos estudantes são diferentes.

De forma particular, um planejamento com foco na equidade também exige um claro compromisso de reverter a situação de exclusão histórica que marginaliza grupos – como os povos indígenas originários e as populações das comunidades remanescentes de quilombos e demais afrodescendentes – e as pessoas que não puderam estudar ou completar sua escolaridade na idade própria. Igualmente, requer o compromisso com os alunos com deficiência, reconhecendo a necessidade de práticas pedagógicas inclusivas e de diferenciação curricular, conforme estabelecido na Lei Brasileira de Inclusão da Pessoa com Deficiência (Lei nº 13.146/2015)¹⁴.

Base Nacional Comum Curricular e currículos

A BNCC e os currículos se identificam na comunhão de princípios e valores que, como já mencionado, orientam a LDB e as DCN. Dessa maneira, reconhecem que a educação tem um compromisso com a formação e o desenvolvimento humano global, em suas dimensões intelectual, física, afetiva, social, ética, moral e simbólica.

Além disso, BNCC e currículos têm papéis complementares para assegurar as aprendizagens essenciais definidas para cada etapa da Educação Básica, uma vez que tais aprendizagens só se materializam mediante o conjunto de decisões que caracterizam o currículo em ação. São essas decisões que vão adequar as proposições da BNCC à realidade local, considerando a autonomia dos sistemas ou das redes de ensino e das instituições escolares, como também o contexto e as características dos alunos. Essas decisões, que resultam de um processo de envolvimento e participação das famílias e da comunidade, referem-se, entre outras ações, a:

- contextualizar os conteúdos dos componentes curriculares, identificando estratégias para apresentá-los, representá-los, exemplificá-los, conectá-los e torná-los significativos, com base na realidade do lugar e do tempo nos quais as aprendizagens estão situadas;