



CÓD: OP-182JL-24
7908403558711

JUAZEIRO-BA

PREFEITURA MUNICIPAL DE JUAZEIRO - BAHIA

Técnico(a) em Enfermagem
e Técnico(a) em Enfermagem PSF

EDITAL Nº 03/2024, DE 19 DE JULHO DE 2024

Língua Portuguesa

1. Fonética. Encontros Vocálicos e Consonantais. Sílabas e Tonicidade. Divisão Silábica.....	5
2. Morfologia. Componentes de um Vocábulo. Classes de Palavras: Substantivo, Artigo, Adjetivo, Numeral, Pronome, Verbo, Advérbio, Preposição, Conjunção e Interjeição	6
3. Formação das Palavras.....	12
4. Significação das Palavras.....	13
5. Sintaxe.....	13
6. Concordância Nominal e Concordância Verbal.....	17
7. Acentuação Gráfica.....	20
8. Ortografia.....	21

Raciocínio Lógico Matemático

1. Princípio da Regressão ou Reversão	27
2. Lógica dedutiva, argumentativa e quantitativa.....	28
3. Lógica matemática qualitativa	34
4. Sequências lógicas envolvendo números, letras e figuras	37
5. Razões especiais	39
6. Análise combinatória e probabilidade	40
7. Progressões aritmética e geométrica.....	43
8. Conjuntos: as relações de pertinência, inclusão e igualdade; operações entre conjuntos, união, interseção e diferença	47
9. Geometria básica	54
10. Numeração	64
11. Álgebra básica e sistemas lineares.....	64
12. Calendários	75
13. Comparações	76

Conhecimentos Específicos Técnico(a) em Enfermagem

1. Fundamentos de enfermagem.....	79
2. Lei do exercício profissional; Ética profissional.....	83
3. Noções de farmacologia	91
4. Admissão, transferência, alta, óbito	100
5. Assistência de enfermagem ao exame físico.....	102
6. Enfermagem nos exames complementares.....	116
7. Prontuário médico, anotações e registros	120
8. Centro cirúrgico, central de material e esterilização.....	121
9. Sinais vitais.....	132
10. Prevenção e controle de infecção hospital	145
11. Assepsia da unidade e do paciente; Higiene corporal	152

ÍNDICE

12. Medidas de conforto.....	159
13. Assistência de enfermagem nas eliminações.....	160
14. Assistência de enfermagem aos pacientes graves e agonizantes e preparo do corpo após a morte	167
15. Medidas terapêuticas	170
16. Tratamento por via respiratória	172
17. Tratamentos diversos: curativos, tricotomia etc.....	177
18. Noções de primeiros socorros	182
19. Assistência de enfermagem em urgência e emergências: politraumatismo, procedimentos em parada cardiorrespiratória, estado de choque, acidente vascular encefálico, estado de coma, infarto agudo do miocárdio e angina no peito, edema agudo no pulmão, crise hipertensiva, queimaduras, hemorragia digestiva, intoxicação exógena	201
20. Enfermagem médico-cirúrgica: sinais e sintomas; Tratamento e assistência em: clínica médica, doenças transmissíveis, clínica cirúrgica	208
21. Ações básicas em saúde pública: imunização e vigilância epidemiológica	230
22. Humanização da Assistência	247

Conhecimentos Específicos Técnico(a) em Enfermagem PSF

1. Política Nacional de Atenção Básica – (PNAB) 2017	253
2. Política Nacional de Promoção da Saúde.....	276
3. Equipes Multiprofissionais na Atenção Primária à Saúde (Portaria nº 635/2023).....	277
4. Política Nacional de Educação Permanente em Saúde	282
5. Política Nacional de Educação Popular em Saúde	283
6. Política Nacional de Práticas Integrativas e Complementares no SUS	286
7. Política Nacional de Humanização/acolhimento/clínica ampliada	287
8. Serviços de Atenção Domiciliar.....	296
9. Código de Ética e Lei do Exercício Profissional e Ética Profissional.....	299
10. Trabalho interprofissional e em equipe	308
11. Noções gerais de anatomia e fisiologia humana; Funcionamento dos sistemas: locomotor, cardiovascular, respiratório, nervoso, endócrino, urinário e órgãos genitais	313
12. Conceito e tipo de imunidade; Programa Nacional de Imunizações: calendário, vacinas e soros heterólogos.....	332
13. Noções de farmacologia; Noções sobre administração de fármacos: efeitos colaterais e assistência de enfermagem, administração de medicamentos e cálculos de medicamentos e doses	348
14. Noções de microbiologia e parasitologia	357
15. Procedimento de enfermagem na APS	359
16. Segurança do Paciente na APS.....	361
17. Assistência de enfermagem a usuários com feridas agudas e crônicas	362
18. Assistência de enfermagem na coleta de exames laboratoriais e preparação e acompanhamento de exames diagnósticos... ..	367
19. Assistência integral de enfermagem à saúde: recém-nascido, criança, do adulto, mulher, LGBTQIA+, do idoso e mental.....	371
20. Assistência ao paciente com disfunções cardiovascular, circulatória, digestiva, gastrointestinal, endócrina, renal, do trato urinário, neurológica e musculoesquelética	378
21. Enfermagem materno-infantil; Assistência de Enfermagem no ciclo gravídico-puerperal	387
22. Assistência de enfermagem ao recém-nascido, à criança e ao adolescente na APS.....	408
23. Assistência na emergência/urgência na APS.....	410

ÍNDICE

24. Assistência em saúde coletiva.....	414
25. Enfermagem em Saúde Mental	415
26. Noções básicas sobre as principais doenças de interesse para a Saúde Pública: Diarreia, cólera, dengue, febre amarela, doença de Chagas, esquistossomose, febre tifoide, meningite, tétano, sarampo, tuberculose, hepatite hanseníase, difteria, diabetes, hipertensão arterial, raiva, leishmaniose, infecções sexualmente transmissíveis, arboviroses; Agentes infecciosos e ectoparasitos (vírus, bactérias, fungos, protozoários e artrópodes); Doenças transmissíveis pelos agentes infecciosos e ectoparasitos	429
27. Educação em saúde	452
28. Humanização no cuidado do paciente/cliente.....	454
29. Biossegurança: conceito, normas de prevenção e controle de infecção na APS	455
30. Classificação de artigos e superfícies no ambiente de saúde aplicando conhecimentos de desinfecção, limpeza, preparo e esterilização de material	461
31. Saneamento básico.....	472
32. Vigilância em Saúde (vigilância epidemiológica, sanitária e ambiental).....	475

LÍNGUA PORTUGUESA

FONÉTICA. ENCONTROS VOCÁLICOS E CONSONANTAIS. SÍLABA E TONICIDADE. DIVISÃO SILÁBICA

Muitas pessoas acham que fonética e fonologia são sinônimos. Mas, embora as duas pertençam a uma mesma área de estudo, elas são diferentes.

Fonética

Segundo o dicionário Houaiss, *fonética* “é o estudo dos sons da fala de uma língua”. O que isso significa? A fonética é um ramo da Linguística que se dedica a analisar os sons de modo físico-articulator. Ou seja, ela se preocupa com o movimento dos lábios, a vibração das cordas vocais, a articulação e outros movimentos físicos, mas não tem interesse em saber do conteúdo daquilo que é falado. A fonética utiliza o Alfabeto Fonético Internacional para representar cada som.

Sintetizando: a fonética estuda o movimento físico (da boca, lábios...) que cada som faz, desconsiderando o significado desses sons.

Fonologia

A fonologia também é um ramo de estudo da Linguística, mas ela se preocupa em analisar a organização e a classificação dos sons, separando-os em unidades significativas. É responsabilidade da fonologia, também, cuidar de aspectos relativos à divisão silábica, à acentuação de palavras, à ortografia e à pronúncia.

Sintetizando: a fonologia estuda os sons, preocupando-se com o significado de cada um e não só com sua estrutura física.

Bom, agora que sabemos que fonética e fonologia são coisas diferentes, precisamos de entender o que é fonema e letra.

Fonema: os fonemas são as menores unidades sonoras da fala. Atenção: estamos falando de menores unidades de som, não de sílabas. Observe a diferença: na palavra pato a primeira sílaba é pa-. Porém, o primeiro som é pê (P) e o segundo som é a (A).

Letra: as letras são as menores unidades gráfica de uma palavra.

Sintetizando: na palavra pato, pa- é a primeira sílaba; pê é o primeiro som; e P é a primeira letra.

Agora que já sabemos todas essas diferenciações, vamos entender melhor o que é e como se compõe uma sílaba.

Sílaba: A sílaba é um fonema ou conjunto de fonemas que emitido em um só impulso de voz e que tem como base uma vogal.

A sílabas são classificadas de dois modos:

Classificação quanto ao número de sílabas:

As palavras podem ser:

- Monossílabas: as que têm uma só sílaba (pé, pá, mão, boi, luz, é...)
- Dissílabas: as que têm duas sílabas (café, leite, noites, caí, bota, água...)
- Trissílabas: as que têm três sílabas (caneta, cabeça, saúde, circuito, boneca...)
- Polissílabas: as que têm quatro ou mais sílabas (casamento, jesuíta, irresponsabilidade, paralelepípedo...)

Classificação quanto à tonicidade

As palavras podem ser:

- **Oxítonas:** quando a sílaba tônica é a última (ca-**fé**, ma-ra-cu-**-já**, ra-**paz**, u-ru-**bu**...)
- **Paroxítonas:** quando a sílaba tônica é a penúltima (me-**sa**, sa-bo-**ne-te**, ré-**gua**...)
- **Proparoxítonas:** quando a sílaba tônica é a antepenúltima (sá-**ba-do**, tô-**ni-ca**, his-**tó-ri-co**...)

Lembre-se que:

Tônica: a sílaba mais forte da palavra, que tem autonomia fonética.

Átona: a sílaba mais fraca da palavra, que não tem autonomia fonética.

Na palavra *telefone*: te-, le-, ne- são sílabas átonas, pois são mais fracas, enquanto que fo- é a sílaba tônica, já que é a pronunciada com mais força.

Agora que já sabemos essas classificações básicas, precisamos entender melhor como se dá a divisão silábica das palavras.

Divisão silábica

A divisão silábica é feita pela silabação das palavras, ou seja, pela pronúncia. Sempre que for escrever, use o hífen para separar uma sílaba da outra. Algumas regras devem ser seguidas neste processo:

Não se separa:

- **Ditongo:** encontro de uma vogal e uma semivogal na mesma sílaba (cau-**le**, gai-**o-la**, ba-**lei-a**...)
- **Tritongo:** encontro de uma semivogal, uma vogal e uma semivogal na mesma sílaba (Pa-ra-**guai**, **quais-quer**, a-ve-ri-**guou**...)
- **Dígrafo:** quando duas letras emitem um único som na palavra. Não separamos os dígrafos ch, lh, nh, gu e qu (fa-**cha-da**, co-**lhei-ta**, fro-**nha**, pe-**guei**...)
- **Encontros consonantais inseparáveis:** re-**cla-mar**, **psi-có-lo-go**, pa-**trão**...)

Deve-se separar:

- **Hiatos:** vogais que se encontram, mas estão é sílabas vizinhas (sa-ú-de, Sa-a-ra, ví-a-mos...)
- Os **dígrafos** rr, ss, sc, e xc (car-ro, pás-sa-ro, pis-ci-na, ex-ce-ção...)
- **Encontros consonantais separáveis:** in-fec-ção, mag-nó-lia, rit-mo...)

MORFOLOGIA. COMPONENTES DE UM VOCÁBULO. CLASSES DE PALAVRAS: SUBSTANTIVO, ARTIGO, ADJETIVO, NUMERAL, PRONOME, VERBO, ADVÉRBIO, PREPOSIÇÃO, CONJUNÇÃO E INTERJEIÇÃO

Para entender sobre a estrutura das funções sintáticas, é preciso conhecer as classes de palavras, também conhecidas por classes morfológicas. A gramática tradicional pressupõe 10 classes gramaticais de palavras, sendo elas: adjetivo, advérbio, artigo, conjunção, interjeição, numeral, pronome, preposição, substantivo e verbo.

Veja, a seguir, as características principais de cada uma delas.

CLASSE	CARACTERÍSTICAS	EXEMPLOS
ADJETIVO	Expressar características, qualidades ou estado dos seres Sofre variação em número, gênero e grau	Menina <i>inteligente</i> ... Roupa <i>azul-marinho</i> ... Brincadeira <i>de criança</i> ... Povo <i>brasileiro</i> ...
ADVÉRBIO	Indica circunstância em que ocorre o fato verbal Não sofre variação	A ajuda chegou <i>tarde</i> . A mulher trabalha <i>muito</i> . Ele dirigia <i>mal</i> .
ARTIGO	Determina os substantivos (de modo definido ou indefinido) Varia em gênero e número	A galinha botou <i>um</i> ovo. <i>Uma</i> menina deixou <i>a</i> mochila no ônibus.
CONJUNÇÃO	Liga ideias e sentenças (conhecida também como conectivos) Não sofre variação	Não gosto de refrigerante <i>nem</i> de pizza. Eu vou para a praia <i>ou</i> para a cachoeira?
INTERJEIÇÃO	Exprime reações emotivas e sentimentos Não sofre variação	<i>Ah!</i> Que calor... Escapei por pouco, <i>ufa!</i>
NUMERAL	Atribui quantidade e indica posição em alguma sequência Varia em gênero e número	Gostei muito do <i>primeiro</i> dia de aula. <i>Três</i> é a <i>metade</i> de <i>seis</i> .
PRONOME	Acompanha, substitui ou faz referência ao substantivo Varia em gênero e número	Posso <i>ajudar</i> , <i>senhora</i> ? <i>Ela me</i> ajudou muito com o <i>meu</i> trabalho. <i>Esta</i> é a casa <i>onde</i> eu moro. <i>Que</i> dia é hoje?
PREPOSIÇÃO	Relaciona dois termos de uma mesma oração Não sofre variação	Espero <i>por</i> você essa noite. Lucas gosta <i>de</i> tocar violão.
SUBSTANTIVO	Nomeia objetos, pessoas, animais, alimentos, lugares etc. Flexionam em gênero, número e grau.	A <i>menina</i> jogou sua <i>boneca</i> no <i>rio</i> . A <i>matilha</i> tinha muita <i>coragem</i> .
VERBO	Indica ação, estado ou fenômenos da natureza Sofre variação de acordo com suas flexões de modo, tempo, número, pessoa e voz. Verbos não significativos são chamados verbos de ligação	Ana se <i>exercita</i> pela manhã. Todos <i>parecem</i> meio bobos. <i>Chove</i> muito em Manaus. A cidade <i>é</i> muito bonita quando vista do alto.

Substantivo**Tipos de substantivos**

Os substantivos podem ter diferentes classificações, de acordo com os conceitos apresentados abaixo:

- **Comum:** usado para nomear seres e objetos generalizados. *Ex: mulher; gato; cidade...*
- **Próprio:** geralmente escrito com letra maiúscula, serve para especificar e particularizar. *Ex: Maria; Garfield; Belo Horizonte...*
- **Coletivo:** é um nome no singular que expressa ideia de plural, para designar grupos e conjuntos de seres ou objetos de uma mesma espécie. *Ex: matilha; enxame; cardume...*
- **Concreto:** nomeia algo que existe de modo independente de outro ser (objetos, pessoas, animais, lugares etc.). *Ex: menina; cachorro; praça...*
- **Abstrato:** depende de um ser concreto para existir, designando sentimentos, estados, qualidades, ações etc. *Ex: saudade; sede; imaginação...*
- **Primitivo:** substantivo que dá origem a outras palavras. *Ex: livro; água; noite...*

- **Derivado:** formado a partir de outra(s) palavra(s). *Ex: pedreiro; livraria; noturno...*
- **Simples:** nomes formados por apenas uma palavra (um radical). *Ex: casa; pessoa; cheiro...*
- **Composto:** nomes formados por mais de uma palavra (mais de um radical). *Ex: passatempo; guarda-roupa; girassol...*

Flexão de gênero

Na língua portuguesa, todo substantivo é flexionado em um dos dois gêneros possíveis: **feminino** e **masculino**.

O **substantivo biforme** é aquele que flexiona entre masculino e feminino, mudando a desinência de gênero, isto é, geralmente o final da palavra sendo **-o** ou **-a**, respectivamente (*Ex: menino / menina*). Há, ainda, os que se diferenciam por meio da pronúncia / acentuação (*Ex: avô / avó*), e aqueles em que há ausência ou presença de desinência (*Ex: irmão / irmã; cantor / cantora*).

O **substantivo uniforme** é aquele que possui apenas uma forma, independente do gênero, podendo ser diferenciados quanto ao gênero a partir da flexão de gênero no artigo ou adjetivo que o acompanha (*Ex: a cadeira / o poste*). Pode ser classificado em **epiceno** (refere-se aos animais), **sobrecomum** (refere-se a pessoas) e **comum de dois gêneros** (identificado por meio do artigo).

É preciso ficar atento à **mudança semântica** que ocorre com alguns substantivos quando usados no masculino ou no feminino, trazendo alguma especificidade em relação a ele. No exemplo *o fruto X a fruta* temos significados diferentes: o primeiro diz respeito ao órgão que protege a semente dos alimentos, enquanto o segundo é o termo popular para um tipo específico de fruto.

Flexão de número

No português, é possível que o substantivo esteja no **singular**, usado para designar apenas uma única coisa, pessoa, lugar (*Ex: bola; escada; casa*) ou no **plural**, usado para designar maiores quantidades (*Ex: bolas; escadas; casas*) — sendo este último representado, geralmente, com o acréscimo da letra **S** ao final da palavra.

Há, também, casos em que o substantivo não se altera, de modo que o plural ou singular devem estar marcados a partir do contexto, pelo uso do artigo adequado (*Ex: o lápis / os lápis*).

Variação de grau

Usada para marcar diferença na grandeza de um determinado substantivo, a variação de grau pode ser classificada em **augmentativo** e **diminutivo**.

Quando acompanhados de um substantivo que indica grandeza ou pequenez, é considerado **analítico** (*Ex: menino grande / menino pequeno*).

Quando acrescentados sufixos indicadores de aumento ou diminuição, é considerado **sintético** (*Ex: menino / menininho*).

Novo Acordo Ortográfico

De acordo com o Novo Acordo Ortográfico da Língua Portuguesa, as **letras maiúsculas** devem ser usadas em nomes próprios de pessoas, lugares (cidades, estados, países, rios), animais, acidentes geográficos, instituições, entidades, nomes astronômicos, de festas e festividades, em títulos de periódicos e em siglas, símbolos ou abreviaturas.

Já as **letras minúsculas** podem ser usadas em dias de semana, meses, estações do ano e em pontos cardeais.

Existem, ainda, casos em que o **uso de maiúscula ou minúscula é facultativo**, como em título de livros, nomes de áreas do saber, disciplinas e matérias, palavras ligadas a alguma religião e em palavras de categorização.

Adjetivo

Os adjetivos podem ser simples (*vermelho*) ou compostos (*mal-educado*); primitivos (*alegre*) ou derivados (*tristonho*). Eles podem flexionar entre o feminino (*estudiosa*) e o masculino (*engraçado*), e o singular (*bonito*) e o plural (*bonitos*).

Há, também, os adjetivos pátrios ou gentílicos, sendo aqueles que indicam o local de origem de uma pessoa, ou seja, sua nacionalidade (*brasileiro; mineiro*).

É possível, ainda, que existam locuções adjetivas, isto é, conjunto de duas ou mais palavras usadas para caracterizar o substantivo. São formadas, em sua maioria, pela preposição **DE** + substantivo:

- *de criança* = infantil
- *de mãe* = maternal
- *de cabelo* = capilar

Variação de grau

Os adjetivos podem se encontrar em grau normal (sem ênfases), ou com intensidade, classificando-se entre comparativo e superlativo.

- Normal: A Bruna é inteligente.
- Comparativo de superioridade: A Bruna é *mais* inteligente *que* o Lucas.
- Comparativo de inferioridade: O Gustavo é *menos* inteligente *que* a Bruna.
- Comparativo de igualdade: A Bruna é *tão* inteligente *quanto* a Maria.
- Superlativo relativo de superioridade: A Bruna é *a mais* inteligente da turma.
- Superlativo relativo de inferioridade: O Gustavo é *o menos* inteligente da turma.
- Superlativo absoluto analítico: A Bruna é *muito* inteligente.
- Superlativo absoluto sintético: A Bruna é *inteligentíssima*.

Adjetivos de relação

São chamados adjetivos de relação aqueles que não podem sofrer variação de grau, uma vez que possui valor semântico objetivo, isto é, não depende de uma impressão pessoal (subjativa). Além disso, eles aparecem após o substantivo, sendo formados por sufixação de um substantivo (*Ex: vinho do Chile = vinho chileno*).

Advérbio

Os advérbios são palavras que modificam um verbo, um adjetivo ou um outro advérbio. Eles se classificam de acordo com a tabela abaixo:

CLASSIFICAÇÃO	ADVÉRBIOS	LOCUÇÕES ADVERBIAIS
DE MODO	<i>bem; mal; assim; melhor; depressa</i>	<i>ao contrário; em detalhes</i>
DE TEMPO	<i>ontem; sempre; afinal; já; agora; doravante; primeiramente</i>	<i>logo mais; em breve; mais tarde, nunca mais, de noite</i>
DE LUGAR	<i>aqui; acima; embaixo; longe; fora; embaixo; ali</i>	<i>Ao redor de; em frente a; à esquerda; por perto</i>
DE INTENSIDADE	<i>muito; tão; demasiado; imenso; tanto; nada</i>	<i>em excesso; de todos; muito menos</i>
DE AFIRMAÇÃO	<i>sim, indubitavelmente; certo; decerto; deveras</i>	<i>com certeza; de fato; sem dúvidas</i>
DE NEGAÇÃO	<i>não; nunca; jamais; tampouco; nem</i>	<i>nunca mais; de modo algum; de jeito nenhum</i>
DE DÚVIDA	<i>Possivelmente; acaso; será; talvez; quiçá</i>	<i>Quem sabe</i>

Advérbios interrogativos

São os advérbios ou locuções adverbiais utilizadas para introduzir perguntas, podendo expressar circunstâncias de:

- Lugar: *onde, aonde, de onde*
- Tempo: *quando*
- Modo: *como*
- Causa: *por que, por quê*

Grau do advérbio

Os advérbios podem ser comparativos ou superlativos.

- Comparativo de igualdade: *tão/tanto + advérbio + quanto*
- Comparativo de superioridade: *mais + advérbio + (do) que*
- Comparativo de inferioridade: *menos + advérbio + (do) que*
- Superlativo analítico: *muito cedo*
- Superlativo sintético: *cedíssimo*

Curiosidades

Na **linguagem coloquial**, algumas variações do superlativo são aceitas, como o diminutivo (*cedinho*), o aumentativo (*cedão*) e o uso de alguns prefixos (*supercedo*).

Existem advérbios que exprimem ideia de **exclusão** (*somente; salvo; exclusivamente; apenas*), **inclusão** (*também; ainda; mesmo*) e **ordem** (*ultimamente; depois; primeiramente*).

Alguns advérbios, além de algumas preposições, aparecem sendo usados como uma **palavra denotativa**, acrescentando um sentido próprio ao enunciado, podendo ser elas de **inclusão** (*até, mesmo, inclusive*); de **exclusão** (*apenas, senão, salvo*); de **designação** (*eis*); de **realce** (*cá, lá, só, é que*); de **retificação** (*aliás, ou melhor, isto é*) e de **situação** (*afinal, agora, então, e aí*).

Pronomes

Os pronomes são palavras que fazem referência aos nomes, isto é, aos substantivos. Assim, dependendo de sua função no enunciado, ele pode ser classificado da seguinte maneira:

- Pronomes pessoais: indicam as 3 pessoas do discurso, e podem ser retos (*eu, tu, ele...*) ou oblíquos (*mim, me, te, nos, si...*).
- Pronomes possessivos: indicam posse (*meu, minha, sua, teu, nossos...*)
- Pronomes demonstrativos: indicam localização de seres no tempo ou no espaço. (*este, isso, essa, aquela, aquilo...*)
- Pronomes interrogativos: auxiliam na formação de questionamentos (*qual, quem, onde, quando, que, quantas...*)
- Pronomes relativos: retomam o substantivo, substituindo-o na oração seguinte (*que, quem, onde, cujo, o qual...*)
- Pronomes indefinidos: substituem o substantivo de maneira imprecisa (*alguma, nenhum, certa, vários, qualquer...*)
- Pronomes de tratamento: empregados, geralmente, em situações formais (*senhor, Vossa Majestade, Vossa Excelência, você...*)

RACIOCÍNIO LÓGICO MATEMÁTICO

PRINCÍPIO DA REGRESSÃO OU REVERSÃO

Esta técnica consiste em determinar um valor inicial pedido pelo problema a partir de um valor final dado. Ou seja, é um método para resolver alguns problemas do primeiro grau, ou seja, problemas que recaem em equações do primeiro grau, de "trás para frente".

ATENÇÃO:

Você precisa saber transformar algumas operações:

Soma \leftrightarrow a regressão é feita pela **subtração**.

Subtração \leftrightarrow a regressão é feita pela **soma**.

Multiplificação \leftrightarrow a regressão é feita pela **divisão**.

Divisão \leftrightarrow a regressão é feita pela **multiplificação**

Exemplos:

(SENAI) O sr. Altair deu muita sorte em um programa de capitalização bancário. Inicialmente, ele apresentava um saldo devedor X no banco, mas resolveu depositar 500 reais, o que cobriu sua dívida e ainda lhe sobrou uma certa quantia A. Essa quantia A, ele resolveu aplicar no programa e ganhou quatro vezes mais do que tinha, ficando então com uma quantia B. Uma segunda vez, o sr. Altair resolveu aplicar no programa, agora a quantia B que possuía, e novamente saiu contente, ganhou três vezes o valor investido. Ao final, ele passou de devedor para credor de um valor de R\$ 3 600,00 no banco. Qual era o saldo inicial X do sr. Altair?

- (A) -R\$ 350,00.
- (B) -R\$ 300,00.
- (C) -R\$ 200,00.
- (D) -R\$ 150,00.
- (E) -R\$ 100,00.

Resolução:

Devemos partir da última aplicação. Sabemos que a última aplicação é 3B, logo:

$$3B = 3600 \rightarrow B = 3600/3 \rightarrow B = 1200$$

A 1ª aplicação resultou em B e era 4A: $B = 4A \rightarrow 1200 = 4A \rightarrow A = 1200/4 \rightarrow A = 300$

A é o saldo que sobrou do pagamento da dívida X com os 500 reais: $A = 500 - X \rightarrow 300 = 500 - X \rightarrow$

$$-X = 300 - 500 \rightarrow -X = -200. (-1) \rightarrow X = 200.$$

Como o valor de X representa uma dívida representamos com o sinal negativo: a dívida era de R\$ -200,00.

Resposta: C

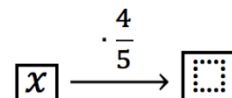
(IDECAN/AGU) Um pai deu a seu filho mais velho $1/5$ das balinhas que possuía e chupou 3. Ao filho mais novo deu $1/3$ das balinhas que sobraram mais 2 balinhas. Ao filho do meio, João, deu $1/6$ das balinhas que sobraram, após a distribuição ao filho mais novo. Sabe-se que o pai ainda ficou com 30 balinhas. Quantas balinhas ele possuía inicialmente?

- (A) 55
- (B) 60
- (C) 75
- (D) 80
- (E) 100

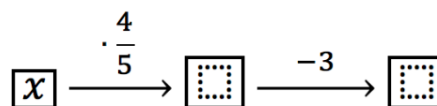
Resolução:

Basta utilizar o princípio da reversão e resolver de trás para frente. Antes, vamos montar o nosso diagrama. Digamos que o pai possuía x balinhas inicialmente.

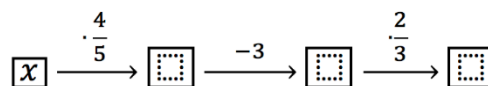
Se o pai deu $1/5$ das balinhas para o filho mais velho, então ele ficou com $4/5$ das balinhas.



Se ele chupou 3 balas, vamos diminuir 3 unidades do total que restou.



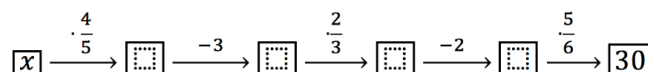
Ao filho mais novo, deu $1/3$ das balinhas. Assim, sobraram $2/3$ das balinhas.



Em seguida, ele deu mais duas balinhas para o filho mais novo. Assim, vamos subtrair duas balinhas.



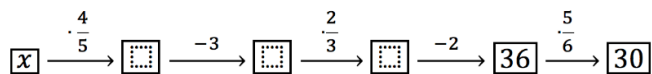
Finalmente, ele deu $1/6$ do restante para o filho do meio. Assim, restaram $5/6$ das balinhas, que corresponde a 30 balinhas.



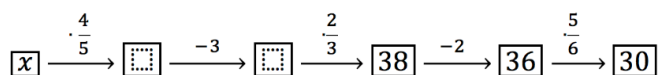
Agora é só voltar realizando as operações inversas.

Se na ida nós multiplicamos por $\frac{5}{6}$, na volta nós devemos dividir por $\frac{5}{6}$, ou seja, devemos multiplicar por $\frac{6}{5}$.

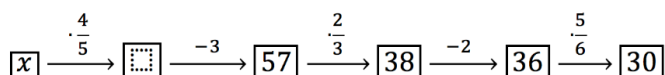
Vamos preencher o penúltimo quadradinho com $30 * \frac{6}{5} = 36$.



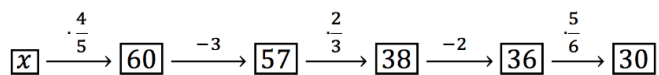
Se na ida nós subtraímos 2, então na volta devemos adicionar 2. Vamos preencher o quadradinho anterior com $36 + 2 = 38$.



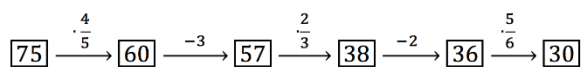
Seguindo o mesmo raciocínio, o próximo quadradinho será preenchido por $38 * \frac{3}{2} = 57$.



Agora temos $57 + 3 = 60$.



Finalmente, temos $60 * \frac{5}{4} = 75$.

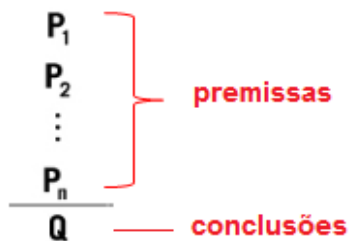


Resposta: C

LÓGICA DEDUTIVA, ARGUMENTATIVA E QUANTITATIVA

Argumentação

Chama-se **argumento** a afirmação de que um grupo de proposições iniciais redundam em outra proposição final, que será consequência das primeiras. Ou seja, argumento é a relação que associa um conjunto de proposições P_1, P_2, \dots, P_n , chamadas premissas do argumento, a uma proposição Q , chamada de conclusão do argumento.



Exemplo:

- P1: Todos os cientistas são loucos.
- P2: Martiniano é louco.
- Q: Martiniano é um cientista.

O exemplo dado pode ser chamado de **Silogismo** (argumento formado por duas premissas e a conclusão).

A respeito dos argumentos lógicos, estamos interessados em verificar se eles são válidos ou inválidos! Então, passemos a entender o que significa um argumento válido e um argumento inválido.

Argumentos Válidos

Dizemos que um argumento é válido (ou ainda legítimo ou bem construído), quando a sua conclusão é uma consequência obrigatória do seu conjunto de premissas.

Exemplo:

- O silogismo...
- P1: Todos os homens são pássaros.
- P2: Nenhum pássaro é animal.
- Q: Portanto, nenhum homem é animal.

... está perfeitamente bem construído, sendo, portanto, um argumento válido, muito embora a veracidade das premissas e da conclusão sejam totalmente questionáveis.

ATENÇÃO: O que vale é a CONSTRUÇÃO, E NÃO O SEU CONTEÚDO! Se a construção está perfeita, então o argumento é válido, independentemente do conteúdo das premissas ou da conclusão!

• Como saber se um determinado argumento é mesmo válido?

Para se comprovar a validade de um argumento é utilizando diagramas de conjuntos (diagramas de Venn). Trata-se de um método muito útil e que será usado com frequência em questões que pedem a verificação da validade de um argumento. Vejamos como funciona, usando o exemplo acima. Quando se afirma, na premissa P1, que "todos os homens são pássaros", poderemos representar essa frase da seguinte maneira:



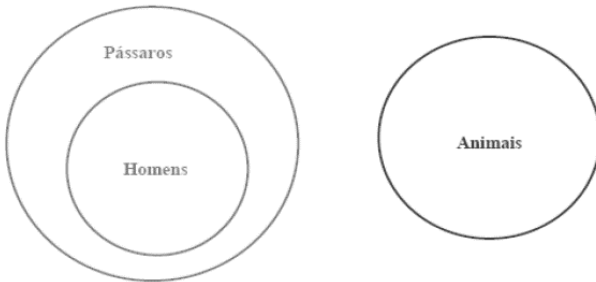
Observem que todos os elementos do conjunto menor (homens) estão incluídos, ou seja, pertencem ao conjunto maior (dos pássaros). E será sempre essa a representação gráfica da frase "Todo A é B". Dois círculos, um dentro do outro, estando o círculo menor a representar o grupo de quem se segue à palavra TODO.

Na frase: “Nenhum pássaro é animal”. Observemos que a palavra-chave desta sentença é NENHUM. E a ideia que ela exprime é de uma total dissociação entre os dois conjuntos.



Será sempre assim a representação gráfica de uma sentença “Nenhum A é B”: dois conjuntos separados, sem nenhum ponto em comum.

Tomemos agora as representações gráficas das duas premissas vistas acima e as analisemos em conjunto. Teremos:



Comparando a conclusão do nosso argumento, temos:

NENHUM homem é animal – com o desenho das premissas será que podemos dizer que esta conclusão é uma consequência necessária das premissas? Claro que sim! Observemos que o conjunto dos homens está totalmente separado (total dissociação!) do conjunto dos animais. Resultado: este é um argumento válido!

Argumentos Inválidos

Dizemos que um argumento é inválido – também denominado ilegítimo, mal construído, falacioso ou sofisma – quando a verdade das premissas não é suficiente para garantir a verdade da conclusão.

Exemplo:

- P1: Todas as crianças gostam de chocolate.
- P2: Patrícia não é criança.
- Q: Portanto, Patrícia não gosta de chocolate.

Este é um argumento inválido, falacioso, mal construído, pois as premissas não garantem (não obrigam) a verdade da conclusão. Patrícia pode gostar de chocolate mesmo que não seja criança, pois a primeira premissa não afirmou que somente as crianças gostam de chocolate.

Utilizando os diagramas de conjuntos para provar a validade do argumento anterior, provaremos, utilizando-nos do mesmo artifício, que o argumento em análise é inválido. Começemos pela primeira premissa: “Todas as crianças gostam de chocolate”.



Analisemos agora o que diz a segunda premissa: “Patrícia não é criança”. O que temos que fazer aqui é pegar o diagrama acima (da primeira premissa) e nele indicar onde poderá estar localizada a Patrícia, obedecendo ao que consta nesta segunda premissa. Vemos facilmente que a Patrícia só não poderá estar dentro do círculo das crianças. É a única restrição que faz a segunda premissa! Isto posto, concluímos que Patrícia poderá estar em dois lugares distintos do diagrama:

- 1º) Fora do conjunto maior;
- 2º) Dentro do conjunto maior. Vejamos:



Finalmente, passemos à análise da conclusão: “Patrícia não gosta de chocolate”. Ora, o que nos resta para sabermos se este argumento é válido ou não, é justamente confirmar se esse resultado (se esta conclusão) é necessariamente verdadeiro!

- É necessariamente verdadeiro que Patrícia não gosta de chocolate? Olhando para o desenho acima, respondemos que não! Pode ser que ela não goste de chocolate (caso esteja fora do círculo), mas também pode ser que goste (caso esteja dentro do círculo)! Enfim, o argumento é inválido, pois as premissas não garantiram a veracidade da conclusão!

Métodos para validação de um argumento

Aprenderemos a seguir alguns diferentes métodos que nos possibilitarão afirmar se um argumento é válido ou não!

1º) Utilizando diagramas de conjuntos: esta forma é indicada quando nas premissas do argumento aparecem as palavras **TUDO, ALGUM E NENHUM**, ou os seus sinônimos: *cada, existe um etc.*

2º) Utilizando tabela-verdade: esta forma é mais indicada quando não for possível resolver pelo primeiro método, o que ocorre quando nas premissas não aparecem as palavras *tudo, algum e nenhum*, mas sim, os conectivos “ou”, “e”, “e” e “ \leftrightarrow ”. Baseia-se na construção da tabela-verdade, destacando-se uma coluna para cada premissa e outra para a conclusão. Este método tem a desvantagem de ser mais trabalhoso, principalmente quando envolve várias proposições simples.

3º) Utilizando as operações lógicas com os conectivos e considerando as premissas verdadeiras.

Por este método, fácil e rapidamente demonstraremos a validade de um argumento. Porém, só devemos utilizá-lo na impossibilidade do primeiro método.

Iniciaremos aqui considerando as premissas como verdades. Daí, por meio das operações lógicas com os conectivos, descobriremos o valor lógico da conclusão, que deverá resultar também em verdade, para que o argumento seja considerado válido.

4º) Utilizando as operações lógicas com os conectivos, considerando premissas verdadeiras e conclusão falsa.

É indicado este caminho quando notarmos que a aplicação do terceiro método não possibilitará a descoberta do valor lógico da conclusão de maneira direta, mas somente por meio de análises mais complicadas.

Em síntese:

		Deve ser usado quando...	Não deve ser usado quando...
1º Método	Utilização dos Diagramas (circunferências)	O argumento apresentar as palavras <i>tudo, nenhum, ou algum</i>	O argumento não apresentar tais palavras.
2º Método	Construção das Tabelas-Verdade	Em qualquer caso, mas preferencialmente quando o argumento tiver no máximo duas proposições simples .	O argumento apresentar três ou mais proposições simples.
3º Método	Considerando as premissas verdadeiras e testando a conclusão verdadeira	O 1º Método não puder ser empregado, e houver uma premissa... ...que seja uma proposição simples ; ou ... que esteja na forma de uma conjunção (e) .	Nenhuma premissa for uma proposição simples ou uma conjunção.
4º Método	Verificar a existência de conclusão falsa e premissas verdadeiras	O 1º Método não puder ser empregado, e a conclusão... ...tiver a forma de uma proposição simples ; ou ... estiver a forma de uma disjunção (ou) ; ou ...estiver na forma de uma condicional (se...então...)	A conclusão não for uma proposição simples, nem uma disjunção, nem uma condicional.

Exemplo:

Diga se o argumento abaixo é válido ou inválido:

$$\frac{(p \wedge q) \rightarrow r}{\sim r} \\ \sim p \wedge \sim q$$

CONHECIMENTOS ESPECÍFICOS TÉCNICO (A) EM ENFERMAGEM

FUNDAMENTOS DE ENFERMAGEM

A assistência da Enfermagem¹² baseia-se em conhecimentos científicos e métodos que definem sua implementação. Assim, a sistematização da assistência de enfermagem (SAE) é uma forma planejada de prestar cuidados aos pacientes que, gradativamente, vem sendo implantada em diversos serviços de saúde.

Os componentes ou etapas dessa sistematização variam de acordo com o método adotado, sendo basicamente composta por levantamento de dados ou histórico de enfermagem, diagnóstico de enfermagem, plano assistencial e avaliação.

Interligadas, essas ações permitem identificar as necessidades de assistência de saúde do paciente e propor as intervenções que melhor as atendam - ressalte-se que compete ao enfermeiro a responsabilidade legal pela sistematização; contudo, para a obtenção de resultados satisfatórios, toda a equipe de enfermagem deve envolver-se no processo.

Na fase inicial, é realizado o levantamento de dados, mediante entrevista e exame físico do paciente. Como resultado, são obtidas importantes informações para a elaboração de um plano assistencial e prescrição de enfermagem, a ser implementada por toda a equipe.

A entrevista, um dos procedimentos iniciais do atendimento, é o recurso utilizado para a obtenção dos dados necessários ao tratamento, tais como o motivo que levou o paciente a buscar ajuda, seus hábitos e práticas de saúde, a história da doença atual, de doenças anteriores, hereditárias, etc.

Nesta etapa, as informações consideradas relevantes para a elaboração do plano assistencial de enfermagem e tratamento devem ser registradas no prontuário, tomando-se, evidentemente, os cuidados necessários com as consideradas como sigilosas, visando garantir ao paciente o direito da privacidade.

O exame físico inicial é realizado nos primeiros contatos com o paciente, sendo reavaliado diariamente e, em algumas situações, até várias vezes ao dia. Como sua parte integrante, há a avaliação minuciosa de todas as partes do corpo e a verificação de sinais vitais e outras medidas, como peso e altura, utilizando-se técnicas específicas.

Na etapa seguinte, faz-se a análise e interpretação dos dados coletados e se determinam os problemas de saúde do paciente, formulados como diagnóstico de enfermagem. Através do mesmo são identificadas as necessidades de assistência de enfermagem e a elaboração do plano assistencial de enfermagem.

O plano descreve os cuidados que devem ser dados ao paciente (prescrição de enfermagem) e implementados pela equipe de enfermagem, com a participação de outros profissionais de saúde, sempre que necessário.

1 <https://www.ebah.com.br/content/ABAAAI1QAD/fundamentos-enfermagem>

2 http://bvsmis.saude.gov.br/bvs/publicacoes/profae/pae_cad3.pdf

Na etapa de avaliação verifica-se a resposta do paciente aos cuidados de enfermagem a ele prestado e as necessidades de modificar ou não o plano inicialmente proposto.

O Hospital, a Assistência de Enfermagem e a Prevenção da Infecção

O termo hospital origina-se do latim *hospitium*, que quer dizer local onde se hospedam pessoas, em referência a estabelecimentos fundados pelo clero, a partir do século IV d.C., cuja finalidade era prover cuidados a doentes e oferecer abrigo a viajantes e peregrinos.

Segundo o Ministério da Saúde, hospital é definido como estabelecimento de saúde destinado a prestar assistência sanitária em regime de internação a uma determinada clientela, ou de não internação, no caso de ambulatório ou outros serviços.

Para se avaliar a necessidade de serviços e leitos hospitalares numa dada região faz-se necessário considerar fatores como a estrutura e nível de organização de saúde existente, número de habitantes e frequência e distribuição de doenças, além de outros eventos relacionados à saúde.

Por exemplo, é possível que numa região com grande população de jovens haja carência de leitos de maternidade onde ocorre maior número de nascimentos. Em outra, onde haja maior incidência de doenças crônico-degenerativas, a necessidade talvez seja a de expandir leitos de clínica médica.

De acordo com a especialidade existente, o hospital pode ser classificado como geral, destinado a prestar assistência nas quatro especialidades médicas básicas, ou especializado, destinado a prestar assistência em uma especialidade, como, por exemplo, maternidade, ortopedia, entre outras.

Outro critério utilizado para a classificação de hospitais é o seu número de leitos ou capacidade instalada: são considerados como de pequeno porte aqueles com até 50 leitos; de médio porte, de 51 a 150 leitos; de grande porte, de 151 a 500 leitos; e de porte especial, acima de 500 leitos.

Conforme as diretrizes do Sistema Único de Saúde (SUS), os serviços de saúde em uma dada região geográfica - desde as unidades básicas até os hospitais de maior complexidade - devem estar integrados, constituindo um sistema hierarquizado e organizado de acordo com os níveis de atenção à saúde. Um sistema assim constituído disponibiliza atendimento integral à população, mediante ações de promoção, prevenção, recuperação e reabilitação da saúde.

As unidades básicas de saúde (integradas ou não ao Programa Saúde da Família) devem funcionar como porta de entrada para o sistema, reservando-se o atendimento hospitalar para os casos mais complexos - que, de fato, necessitam de tratamento em regime de internação.

De maneira geral, o hospital secundário oferece alto grau de resolubilidade para grande parte dos casos, sendo poucos os que acabam necessitando de encaminhamento para um hospital terciário.

rio. O sistema de saúde vigente no Brasil agrega todos os serviços públicos das esferas federal, estadual e municipal e os serviços privados, credenciados por contrato ou convênio.

Na área hospitalar, 80% dos estabelecimentos que prestam serviços ao SUS são privados e recebem reembolso pelas ações realizadas, ao contrário da atenção ambulatorial, onde 75% da assistência provem de hospitais públicos.

Na reorganização do sistema de saúde proposto pelo SUS o hospital deixa de ser a porta de entrada do atendimento para se constituir em unidade de referência dos ambulatorios e unidades básicas de saúde.

O hospital privado pode ter caráter beneficente, filantrópico, com ou sem fins lucrativos. No beneficente, os recursos são originários de contribuições e doações particulares para a prestação de serviços a seus associados - integralmente aplicados na manutenção e desenvolvimento de seus objetivos sociais.

O hospital filantrópico reserva serviços gratuitos para a população carente, respeitando a legislação em vigor. Em ambos, os membros da diretoria não recebem remuneração.

Para que o paciente receba todos os cuidados de que necessita durante sua internação hospitalar, faz-se necessário que tenha à sua disposição uma equipe de profissionais competentes e diversos serviços integrados - Corpo Clínico, equipe de enfermagem, Serviço de Nutrição e Dietética, Serviço Social, etc., caracterizando uma extensa divisão técnica de trabalho.

Para alcançar os objetivos da instituição, o trabalho das equipes, de todas as áreas, necessita estar em sintonia, haja vista que uma das características do processo de produção hospitalar é a interdependência.

Outra característica é a quantidade e diversidade de procedimentos diariamente realizados para prover assistência ao paciente, cuja maioria segue normas rígidas no sentido de proporcionar segurança máxima contra a entrada de agentes biológicos nocivos ao mesmo.

O ambiente hospitalar é considerado um local de trabalho insalubre, onde os profissionais e os próprios pacientes internados estão expostos a agressões de diversas naturezas, seja por agentes físicos, como radiações originárias de equipamentos radiológicos e elementos radioativos, seja por agentes químicos, como medicamentos e soluções, ou ainda por agentes biológicos, representados por microrganismos.

No hospital concentram-se os hospedeiros mais susceptíveis, os doentes e os microrganismos mais resistentes. O volume e a diversidade de antibióticos utilizados provocam alterações importantes nos microrganismos, dando origem a cepas multirresistentes, normalmente inexistentes na comunidade.

A contaminação de pacientes durante a realização de um procedimento ou por intermédio de artigos hospitalares pode provocar infecções graves e de difícil tratamento. Procedimentos diagnósticos e terapêuticos invasivos, como diálise peritoneal, hemodiálise, inserção de cateteres e drenos, uso de drogas imunossupressoras, são fatores que contribuem para a ocorrência de infecção.

Ao dar entrada no hospital, o paciente já pode estar com uma infecção, ou pode vir a adquiri-la durante seu período de internação. Seguindo-se a classificação descrita na Portaria no 2.616/98, do Ministério da Saúde, podemos afirmar que o primeiro caso representa uma infecção comunitária; o segundo, uma infecção hospitalar que pode ter como fontes a equipe de saúde, o próprio paciente, os artigos hospitalares e o ambiente.

Visando evitar a ocorrência de infecção hospitalar, a equipe deve realizar os devidos cuidados no tocante à sua prevenção e controle, principalmente relacionada à lavagem das mãos, pois os microrganismos são facilmente levados de um paciente a outro ou do profissional para o paciente, podendo causar a infecção cruzada.

Atendendo o Paciente no Hospital

O paciente procura o hospital por sua própria vontade (necessidade) ou da família, e a internação ocorre por indicação médica ou, nos casos de doença mental ou infectocontagiosa, por processo legal instaurado.

A internação é a admissão do paciente para ocupar um leito hospitalar, por período igual ou maior que 24 horas. Para ele, isto significa a interrupção do curso normal de vida e a convivência temporária com pessoas estranhas e em ambiente não familiar. Para a maioria das pessoas, este fato representa desequilíbrio financeiro, isolamento social, perda de privacidade e individualidade, sensação de insegurança, medo e abandono.

A adaptação do paciente a essa nova situação é marcada por dificuldades pois, aos fatores acima, soma-se a necessidade de seguir regras e normas institucionais quase sempre bastante rígidas e inflexíveis, de entrosar-se com a equipe de saúde, de submeter-se a inúmeros procedimentos e de mudar de hábitos.

O movimento de humanização do atendimento em saúde procura minimizar o sofrimento do paciente e seus familiares, buscando formas de tornar menos agressiva a condição do doente institucionalizado. Embora lenta e gradual, a própria conscientização do paciente a respeito de seus direitos tem contribuído para tal intento.

Fortes aponta a responsabilidade institucional como um aspecto importante, ao afirmar que existe um componente de responsabilidade dos administradores de saúde na implementação de políticas e ações administrativas que resguardem os direitos dos pacientes.

Assim, questões como sigilo, privacidade, informação, aspectos que o profissional de saúde tem o dever de acatar por determinação do seu código de ética, tornam-se mais abrangentes e eficazes na medida em que também passam a serem princípios norteadores da organização de saúde.

Tudo isso reflete as mudanças em curso nas relações que se estabelece entre o receptor do cuidado, o paciente, e o profissional que o assiste, tendo influenciado, inclusive, a nomenclatura tradicionalmente utilizada no meio hospitalar.

O termo paciente, por exemplo, deriva do verbo latino *patiscere*, que significa padecer, e expressa uma conotação de dependência, motivo pelo qual cada vez mais se busca outra denominação para o receptor do cuidado.

Há crescente tendência em utilizar o termo cliente, que melhor reflete a forma como vêm sendo estabelecidos os contatos entre o receptor do cuidado e o profissional, ou seja, na base de uma relação de interdependência e aliança.

Outros têm manifestado preferência pelo termo usuário, considerando que o receptor do cuidado usa os nossos serviços. Entretanto, será mantida a denominação tradicional, porque ainda é dessa forma que a maioria se reporta ao receptor do cuidado.

Ao receber o paciente na unidade de internação, o profissional de enfermagem deve providenciar e realizar a assistência necessária, atentando para certos cuidados que podem auxiliá-lo nessa fase. O primeiro contato entre o paciente, seus familiares e a equipe é muito importante para a adaptação na unidade.

O tratamento realizado com gentileza, cordialidade e compreensão ajudam a despertar a confiança e a segurança tão necessárias. Assim, cabe auxiliá-lo a se familiarizar com o ambiente, apresentando-o à equipe presente e a outros pacientes internados, em caso de enfermagem, acompanhando-o em visita às dependências da unidade, orientando-o sobre o regulamento, normas e rotinas da instituição.

É também importante solicitar aos familiares que providenciem objetos de uso pessoal, quando necessário, bem como arrolar roupas e valores nos casos em que o paciente esteja desacompanhado e seu estado indique a necessidade de tal procedimento.

É importante lembrar que, mesmo na condição de doente, a pessoa continua de posse de seus direitos: ao respeito de ser chamado pelo nome, de decidir, junto aos profissionais, sobre seus cuidados, de ser informado sobre os procedimentos e tratamento que lhe serão dispensados, e a que seja mantida sua privacidade física e o segredo sobre as informações confidenciais que digam respeito à sua vida e estado de saúde.

O tempo de permanência do paciente no hospital dependerá de vários fatores: tipo de doença, estado geral, resposta orgânica ao tratamento realizado e complicações existentes. Atualmente, há uma tendência para se abreviar ao máximo o tempo de internação, em vista de fatores como altos custos hospitalares, insuficiência de leitos e riscos de infecção hospitalar.

Em contrapartida, difundem-se os serviços de saúde externos, como a internação domiciliar, a qual estende os cuidados da equipe para o domicílio do doente, medida comum em situações de alta precoce e de acompanhamento de casos crônicos - é importante que, mesmo neste âmbito, sejam também observados os cuidados e técnicas utilizadas para a prevenção e controle da infecção hospitalar e descarte adequado de material perfurocortante.

O período de internação do paciente finaliza-se com a alta hospitalar, decorrente de melhora em seu estado de saúde, ou por motivo de óbito. Entretanto, a alta também pode ser dada por motivos tais como: a pedido do paciente ou de seu responsável; nos casos de necessidade de transferência para outra instituição de saúde; na ocorrência de o paciente ou seu responsável recusar (em)-se a seguir o tratamento, mesmo após ter(em) sido orientado(s) quanto aos riscos, direitos e deveres frente à terapêutica proporcionada pela equipe.

Na ocasião da alta, o paciente e seus familiares podem necessitar de orientações sobre alimentação, tratamento medicamentoso, atividades físicas e laborais, curativos e outros cuidados específicos, momento em que a participação da equipe multiprofissional é importante para esclarecer quaisquer dúvidas apresentadas.

Após a saída do paciente, há necessidade de se realizar a limpeza da cama e mobiliário; se o mesmo se encontrava em isolamento, deve-se também fazer a limpeza de todo o ambiente (limpeza terminal): teto, paredes, piso e banheiro.

As rotinas administrativas relacionadas ao preenchimento e encaminhamento do aviso de alta ao registro, bem como às pertinentes à contabilidade e apontamento em censo hospitalar, deveriam ser realizadas por agentes administrativos. Na maioria das instituições hospitalares, porém, estas ações ainda ficam sob o encargo dos profissionais de enfermagem.

O paciente poderá sair do hospital só ou acompanhado por familiares, amigos ou por um funcionário (assistente social, auxiliar, técnico de enfermagem ou qualquer outro profissional de saúde que a instituição disponibilize); dependendo do seu estado geral, em transporte coletivo, particular ou ambulância. Cabe à enfermagem registrar no prontuário a hora de saída, condições gerais, orientações prestadas, como e com quem deixou o hospital.

Um aspecto particular da alta diz respeito à transferência para outro setor do mesmo estabelecimento, ou para outra instituição. Deve-se considerar que a pessoa necessitará adaptar-se ao novo ambiente, motivo pelo qual a orientação da enfermagem é importante.

Quando do transporte a outro setor ou à ambulância, o paciente deve ser transportado em maca ou cadeira de rodas, junto com seus pertences, prontuário e os devidos registros de enfermagem. No caso de encaminhamento para outro estabelecimento, enviar os relatórios médico e de enfermagem.

Sistema de Informação em Saúde

Um sistema de informação representa a forma planejada de receber e transmitir dados. Pressupõe que a existência de um número cada vez maior de informações requer o uso de ferramentas (internet, arquivos, formulários) apropriadas que possibilitem o acesso e processamento de forma ágil, mesmo quando essas informações dependem de fontes localizadas em áreas geográficas distantes.

No hospital, a disponibilidade de uma rede integrada de informações através de um sistema informatizado é muito útil porque agiliza o atendimento, tornando mais rápido o processo de admissão e alta de pacientes, a marcação de consultas e exames, o processamento da prescrição médica e de enfermagem e muitas outras ações frequentemente realizadas.

Também influencia favoravelmente na área gerencial, disponibilizando em curto espaço de tempo informações atualizadas de diversas naturezas que subsidiam as ações administrativas, como recursos humanos existentes e suas características, dados relacionados a recursos financeiros e orçamentários, recursos materiais (consumo, estoque, reposição, manutenção de equipamentos e fornecedores), produção (número de atendimentos e procedimentos realizados) e aqueles relativos à taxa de nascimentos, óbitos, infecção hospitalar, média de permanência, etc.

As informações do paciente, geradas durante seu período de internação, constituirão o documento denominado prontuário, o qual, segundo o Conselho Federal de Medicina (Resolução nº 1.821/2007), consiste em um conjunto de documentos padronizados e ordenados, proveniente de várias fontes, destinado ao registro dos cuidados profissionais prestados ao paciente.

O prontuário agrega um conjunto de impressos nos quais são registradas todas as informações relativas ao paciente, como histórico da doença, antecedentes pessoais e familiares, exame físico, diagnóstico, evolução clínica, descrição de cirurgia, ficha de anestesia, prescrição médica e de enfermagem, exames complementares de diagnóstico, formulários e gráficos.

É direito do paciente ter suas informações adequadamente registradas, como também acesso - seu ou de seu responsável legal - às mesmas, sempre que necessário.

Legalmente, o prontuário é propriedade dos estabelecimentos de saúde e após a alta do paciente fica sob os cuidados da instituição, arquivado em setor específico. Quanto à sua informatização, há iniciativas em andamento em diversos hospitais brasileiros, haja

vista que facilita a guarda e conservação dos dados, além de agilizar informações em prol do paciente. Devem, entretanto, garantir a privacidade e sigilo dos dados pessoais.

Sistema de Informação em Enfermagem

Uma das tarefas do profissional de enfermagem é o registro, no prontuário do paciente, de todas as observações e assistência prestada ao mesmo, ato conhecido como anotação de enfermagem.

A importância do registro reside no fato de que a equipe de enfermagem é a única que permanece continuamente e sem interrupções ao lado do paciente, podendo informar com detalhes todas as ocorrências clínicas.

Para maior clareza, recomenda-se que o registro das informações seja organizado de modo a reproduzir a ordem cronológica dos fatos, isto permitirá que, na passagem de plantão, a equipe possa acompanhar a evolução do paciente.

Um registro completo de enfermagem contempla as seguintes informações:

- Observação do estado geral do paciente, indicando manifestações emocionais como angústia, calma, interesse, depressão, euforia, apatia ou agressividade; condições físicas, indicando alterações relacionadas ao estado nutricional, hidratação, integridade cutaneomucosa, oxigenação, postura, sono e repouso, eliminações, padrão da fala, movimentação; existência e condições de sondas, drenos, curativos, imobilizações, cateteres, equipamentos em uso;

- A ação de medicamentos e tratamentos específicos, para verificação da resposta orgânica manifesta após a aplicação de determinado medicamento ou tratamento, tais como, por exemplo: alergia após a administração de medicamentos, diminuição da temperatura corporal após banho morno, melhora da dispneia após a instalação de cateter de oxigênio;

- A realização das prescrições médicas e de enfermagem, o que permite avaliar a atuação da equipe e o efeito, na evolução do paciente, da terapêutica medicamentosa e não-medicamentosa. Caso o tratamento não seja realizado, é necessário explicitar o motivo, por exemplo, se o paciente recusa a inalação prescrita, deve-se registrar esse fato e o motivo da negação. Procedimentos rotineiros também devem ser registrados, como a instalação de solução venosa, curativos realizados, colheita de material para exames, encaminhamentos e realização de exames externos, bem como outras ocorrências atípicas na rotina do paciente;

- A assistência de enfermagem prestada e as intercorrências observadas. Incluem-se neste item, entre outros, os dados referentes aos cuidados higiênicos, administração de dietas, mudanças de decúbito, restrição ao leito, aspiração de sondas e orientações prestadas ao paciente e familiares;

- As ações terapêuticas aplicadas pelos demais profissionais da equipe multiprofissional, quando identificada a necessidade de o paciente ser atendido por outro componente da equipe de saúde. Nessa circunstância, o profissional é notificado e, após efetivar sua visita, a enfermagem faz o registro correspondente. Para o registro das informações no prontuário, a enfermagem geralmente utiliza um roteiro básico que facilita sua elaboração. Por ser um importante instrumento de comunicação para a equipe, as informações devem ser objetivas e precisas de modo a não darem margem a interpretações errôneas. Considerando-se sua legalidade, faz-se

necessário ressaltar que servem de proteção tanto para o paciente como para os profissionais de saúde, a instituição e, mesmo, a sociedade.

A seguir, destacamos algumas significativas recomendações para maior precisão ao registro das informações:

- Os dados devem ser sempre registrados a caneta, em letra legível e sem rasuras, utilizando a cor de tinta padronizada no estabelecimento. Em geral, a cor azul é indicada para o plantão diurno; a vermelha, para o noturno. Não é aconselhável deixar espaços entre um registro e outro, o que evita que alguém possa, intencionalmente, adicionar informações. Portanto, recomenda-se evitar pular linha(s) entre um registro e outro, deixar parágrafo ao iniciar a frase, manter espaço em branco entre o ponto final e a assinatura;

- Verificar o tipo de impresso utilizado na instituição e a rotina que orienta o seu preenchimento; identificar sempre a folha, preenchendo ou completando o cabeçalho, se necessário;

- Indicar o horário de cada anotação realizada;

- Ler a anotação anterior, antes de realizar novo registro;

- Como não se deve confiar na memória para registrar as informações, considerando-se que é muito comum o esquecimento de detalhes e fatos importantes durante um intensivo dia de trabalho, o registro deve ser realizado em seguida à prestação do cuidado, observação de intercorrências, recebimento de informação ou tomada de conduta, identificando a hora exata do evento;

- Quando do registro, evitar palavras desnecessárias como, paciente, por exemplo, pois a folha de anotação é individualizada e, portanto, indicativa do referente;

- Jamais deve-se rasurar a anotação; caso se cometa um engano ao escrever, não usar corretor de texto, não apagar nem rasurar, pois as rasuras ou alterações de dados despertam suspeitas de que alguém tentou deliberadamente encobrir informações; em casos de erro, utilizar a palavra, digo, entre vírgulas, e continuar a informação correta para concluir a frase, ou riscar o registro com uma única linha e escrever a palavra, erro; a seguir, fazer o registro correto - exemplo: Refere dor intensa na região lombar, administrada uma ampola de Voltaren IM no glúteo direito, digo, esquerdo.. Ou: no glúteo esquerdo; em caso de troca de papeleta, riscar um traço em diagonal e escrever, Erro, papeleta trocada;

- Distinguir na anotação a pessoa que transmite a informação; assim, quando é o paciente que informa, utiliza-se o verbo na terceira pessoa do singular: Informa que, Refere que, Queixa-se de; já quando a informação é fornecida por um acompanhante ou membro da equipe, registrar, por exemplo: A mãe refere que a criança ou Segundo a nutricionista;

- Atentar para a utilização da sequência céfalo-caudal quando houver descrições dos aspectos físicos do paciente. Por exemplo: o paciente apresenta mancha avermelhada na face, MMSS e MMII;

- Organizar a anotação de maneira a reproduzir a ordem em que os fatos se sucedem. Utilizar a expressão, entrada tardia. Ou em tempo, para acrescentar informações que porventura tenham sido anteriormente omitidas;

- Utilizar a terminologia técnica adequada, evitando abreviaturas, exceto as padronizadas institucionalmente. Por exemplo: Apresenta dor de cabeça cont..... por, Apresenta cefaleia contínua;

- Evitar anotações e uso de termos gerais como, segue em observação de enfermagem, ou, sem queixas, que não fornecem nenhuma informação relevante e não são indicativos de assistência prestada;

CONHECIMENTOS ESPECÍFICOS TÉCNICO(A) EM ENFERMAGEM PSF

POLÍTICA NACIONAL DE ATENÇÃO BÁSICA – (PNAB) 2017

A Política Nacional de Atenção Básica (PNAB) é um dos pilares fundamentais do Sistema Único de Saúde (SUS) no Brasil. Desde sua implementação, a PNAB tem desempenhado um papel crucial na organização e prestação de serviços de saúde de forma universal, equitativa e integral. A Atenção Básica é a principal porta de entrada para o SUS e o primeiro nível de contato dos cidadãos com o sistema de saúde.

- Contextualização da Atenção Básica no Sistema Único de Saúde (SUS)

A Atenção Básica (AB) no SUS é concebida como um conjunto de ações de saúde no âmbito individual e coletivo, abrangendo a promoção e proteção da saúde, a prevenção de agravos, o diagnóstico, o tratamento, a reabilitação e a manutenção da saúde. Estas ações são realizadas por meio do trabalho integrado de equipes multiprofissionais, em um processo que valoriza a continuidade do cuidado e o vínculo entre a comunidade e os profissionais de saúde.

- Objetivos e Importância da PNAB

A PNAB tem como objetivo reorganizar a Atenção Básica no Brasil, orientando a prática de ações de saúde por meio de diretrizes e estratégias que garantam o acesso universal e contínuo a serviços de saúde de qualidade. A sua importância reside no fato de que, ao fortalecer a Atenção Básica, promove-se a descentralização das ações de saúde, a integralidade do cuidado e a participação da comunidade na gestão do SUS.

- Breve Histórico e Evolução da PNAB

A PNAB foi instituída em 2006 e passou por revisões importantes em 2011 e 2017, visando aprimorar os modelos de atenção e gestão, além de se adaptar às mudanças epidemiológicas e sociais do país. Cada revisão trouxe ajustes nas diretrizes e estratégias de implementação, refletindo o compromisso do governo e dos gestores de saúde em garantir a eficácia e a eficiência da Atenção Básica.

Estrutura da PNAB

A estrutura da PNAB é fundamentada em princípios e diretrizes que orientam a organização e o funcionamento das Unidades Básicas de Saúde (UBS) e das equipes de Saúde da Família (ESF). Estas diretrizes são essenciais para assegurar que os serviços de saúde atendam às necessidades da população de maneira integral e contínua.

- Princípios e Diretrizes da PNAB

Os princípios que regem a PNAB incluem a universalidade, a equidade, a integralidade, a participação social, a descentralização e a regionalização. As diretrizes, por sua vez, enfatizam a territorialização, a resolubilidade, a coordenação do cuidado, o trabalho em equipe e o foco na pessoa, família e comunidade.

- Componentes Principais da Atenção Básica

A Atenção Básica é composta por diversos elementos que trabalham em sinergia para oferecer cuidados de saúde abrangentes e contínuos. Entre os componentes principais estão as Unidades Básicas de Saúde (UBS), as equipes de Saúde da Família (ESF), os Núcleos de Apoio à Saúde da Família (NASF) e as Estratégias de Agentes Comunitários de Saúde (EACS).

- Organização e Funcionamento das Unidades Básicas de Saúde (UBS)

As UBS são o local onde se materializam as ações da Atenção Básica. Elas são responsáveis por prestar atendimento a uma população adscrita, oferecendo serviços de promoção da saúde, prevenção de doenças, diagnóstico, tratamento, reabilitação e manutenção da saúde. O funcionamento das UBS é organizado de maneira a garantir o acesso e a qualidade dos serviços prestados.

- Equipes de Saúde da Família (ESF) e Núcleos de Apoio à Saúde da Família (NASF)

As ESF são formadas por médicos, enfermeiros, técnicos de enfermagem e agentes comunitários de saúde, e têm como objetivo prestar cuidados contínuos e abrangentes às famílias sob sua responsabilidade. Os NASF, por sua vez, são compostos por profissionais de diversas especialidades que atuam em apoio às ESF, ampliando a capacidade resolutiva da Atenção Básica.

Atribuições e Competências dos Profissionais de Enfermagem

Os profissionais de enfermagem desempenham um papel crucial na Atenção Básica, contribuindo significativamente para a promoção da saúde e o cuidado integral aos pacientes. Suas atribuições e competências são amplas e variadas, refletindo a complexidade e a diversidade das necessidades de saúde da população.

- Papel dos Enfermeiros na Atenção Básica

Os enfermeiros na Atenção Básica são responsáveis por uma série de atividades que vão desde a realização de consultas e procedimentos, passando pela supervisão de equipes e a coordenação do cuidado, até a educação em saúde e a gestão dos serviços. Eles atuam como coordenadores do cuidado, garantindo que os pacientes recebam um atendimento contínuo e integrado.

- Competências Específicas na ESF e NASF

Na Estratégia Saúde da Família (ESF), os enfermeiros desempenham um papel central, realizando atividades de vigilância em saúde, prevenção de doenças e promoção da saúde. No NASF, as

competências dos enfermeiros são ampliadas, incluindo o apoio matricial às equipes de saúde da família, a realização de ações interdisciplinares e o desenvolvimento de práticas de educação permanente.

- Desafios Enfrentados pelos Profissionais de Enfermagem

Os enfermeiros na Atenção Básica enfrentam diversos desafios, como a sobrecarga de trabalho, a falta de recursos e infraestrutura adequada, e a necessidade de constante atualização e capacitação. Além disso, a necessidade de lidar com uma ampla gama de situações de saúde, muitas vezes complexas, exige dos enfermeiros uma grande capacidade de adaptação e resiliência.

Impactos da PNAB na Saúde Pública

A implementação da PNAB tem gerado impactos significativos na saúde pública brasileira, refletindo-se na melhoria dos indicadores de saúde, no aumento do acesso aos serviços e na qualidade do atendimento prestado.

- Melhoria dos Indicadores de Saúde

Os resultados da PNAB são evidentes em diversos indicadores de saúde, como a redução da mortalidade infantil, o aumento da cobertura vacinal e a diminuição da incidência de doenças infecciosas e crônicas. Estes avanços demonstram a eficácia das estratégias adotadas na Atenção Básica.

- Acesso e Qualidade dos Serviços Prestados

A expansão da cobertura da Atenção Básica e a melhoria da qualidade dos serviços têm permitido um acesso mais equitativo e eficaz aos cuidados de saúde. A proximidade das UBS e das ESF com a comunidade facilita o atendimento e fortalece o vínculo entre os profissionais de saúde e os usuários.

- Exemplos de Sucesso e Casos de Estudo

Diversos municípios brasileiros têm se destacado pela implementação bem-sucedida da PNAB, servindo como exemplos de boas práticas e inspiração para outras localidades. Estudos de caso e experiências exitosas demonstram como a Atenção Básica pode ser transformadora na vida das pessoas e nas comunidades.

Desafios e Perspectivas Futuras

Apesar dos avanços, a PNAB enfrenta desafios significativos que precisam ser superados para garantir a continuidade e a sustentabilidade da Atenção Básica no Brasil.

- Principais Desafios Enfrentados na Implementação da PNAB

Entre os principais desafios estão a insuficiência de financiamento, a desigualdade na distribuição de recursos, a falta de capacitação contínua para os profissionais de saúde e a resistência às mudanças por parte de alguns gestores e profissionais. Além disso, a PNAB deve se adaptar às novas demandas epidemiológicas e sociais, como o envelhecimento populacional e o aumento das doenças crônicas.

- Propostas de Melhoria e Inovações na Atenção Básica

Para enfrentar estes desafios, é necessário investir em capacitação profissional, fortalecer a infraestrutura das UBS, promover a integração entre os níveis de atenção à saúde e incentivar a partici-

pação da comunidade na gestão dos serviços. Inovações tecnológicas, como a telemedicina e os prontuários eletrônicos, também podem contribuir para a melhoria da Atenção Básica.

- Perspectivas para o Futuro da PNAB

O futuro da PNAB depende de um compromisso contínuo com a melhoria da qualidade dos serviços e a equidade no acesso à saúde. A sustentabilidade da Atenção Básica requer uma visão estratégica que incorpore inovações, incentive a participação social e promova a integração entre os diferentes níveis de atenção.

Conclusão

A Política Nacional de Atenção Básica é um elemento central no Sistema Único de Saúde, fundamental para a promoção da saúde e a garantia do acesso universal e equitativo aos serviços de saúde. Apesar dos desafios, os avanços alcançados e as perspectivas futuras indicam que a PNAB continuará a desempenhar um papel crucial na melhoria da saúde pública no Brasil. A continuidade e o fortalecimento da PNAB dependem do compromisso dos gestores, profissionais de saúde e da sociedade em geral com a saúde de todos.

ANEXO: PORTARIA Nº 2.436, DE 21 DE SETEMBRO DE 2017

Aprova a Política Nacional de Atenção Básica, estabelecendo a revisão de diretrizes para a organização da Atenção Básica, no âmbito do Sistema Único de Saúde (SUS).

O MINISTRO DE ESTADO DA SAÚDE, no uso das atribuições que lhe conferem os incisos I e II do parágrafo único do art. 87 da Constituição, e

Considerando a Lei nº 8.080, de 19 de setembro 1990, que dispõe sobre as condições para a promoção, proteção e recuperação da saúde, a organização e o funcionamento dos serviços correspondentes, e dá outras providências, considerando:

Considerando a experiência acumulada do Controle Social da Saúde à necessidade de aprimoramento do Controle Social da Saúde no âmbito nacional e as reiteradas demandas dos Conselhos Estaduais e Municipais referentes às propostas de composição, organização e funcionamento, conforme o art. 1º, § 2º, da Lei nº 8.142, de 28 de dezembro de 1990;

Considerando a Portaria nº 971/GM/MS, de 3 de maio de 2006, que aprova a Política Nacional de Práticas Integrativas e Complementares (PNPIC) no Sistema Único de Saúde;

Considerando a Portaria nº 2.715/GM/MS, de 17 de novembro de 2011, que atualiza a Política Nacional de Alimentação e Nutrição;

Considerando a Portaria Interministerial Nº 1, de 2 de janeiro de 2014, que institui a Política Nacional de Atenção Integral à Saúde das Pessoas Privadas de Liberdade no Sistema Prisional (PNAISP) no âmbito do Sistema Único de Saúde (SUS);

Considerando as Diretrizes da Política Nacional de Saúde Bucal; Considerando a Lei nº 12.871, de 22 de outubro de 2013, que institui o Programa Mais Médicos, alterando a Lei no 8.745, de 9 de dezembro de 1993, e a Lei no 6.932, de 7 de julho de 1981;

Considerando o Decreto nº 7.508, de 21 de junho de 2011, que regulamenta a Lei nº 8.080, de 19 de setembro de 1990, para dispor sobre a organização do Sistema Único de Saúde - SUS, o planejamento da saúde, a assistência à saúde, e a articulação interfederativa;

Considerando a Portaria nº 204/GM/MS, de 29 de janeiro de 2007, que regulamenta o financiamento e a transferência de recursos federais para as ações e serviços de saúde, na forma de blocos de financiamento, com respectivo monitoramento e controle;

Considerando a Portaria nº 687, de 30 de março de 2006, que aprova a Política de Promoção da Saúde;

Considerando a Portaria nº 4.279, de 30 de dezembro de 2010, que estabelece diretrizes para a organização da Rede de Atenção à Saúde no âmbito do Sistema Único de Saúde (SUS);

Considerando a Resolução CIT Nº 21, de 27 de julho de 2017 Consulta Pública sobre a proposta de revisão da Política Nacional de Atenção Básica (PNAB), agosto de 2017; e

Considerando a pactuação na Reunião da Comissão Intergestores Tripartite do dia 31 de agosto de 2017, resolve:

Art. 1º Esta Portaria aprova a Política Nacional de Atenção Básica - PNAB, com vistas à revisão da regulamentação de implantação e operacionalização vigentes, no âmbito do Sistema Único de Saúde - SUS, estabelecendo-se as diretrizes para a organização do componente Atenção Básica, na Rede de Atenção à Saúde - RAS.

Parágrafo único. A Política Nacional de Atenção Básica considera os termos Atenção Básica - AB e Atenção Primária à Saúde - APS, nas atuais concepções, como termos equivalentes, de forma a associar a ambas os princípios e as diretrizes definidas neste documento.

Art. 2º A Atenção Básica é o conjunto de ações de saúde individuais, familiares e coletivas que envolvem promoção, prevenção, proteção, diagnóstico, tratamento, reabilitação, redução de danos, cuidados paliativos e vigilância em saúde, desenvolvida por meio de práticas de cuidado integrado e gestão qualificada, realizada com equipe multiprofissional e dirigida à população em território definido, sobre as quais as equipes assumem responsabilidade sanitária.

§1º A Atenção Básica será a principal porta de entrada e centro de comunicação da RAS, coordenadora do cuidado e ordenadora das ações e serviços disponibilizados na rede.

§ 2º A Atenção Básica será ofertada integralmente e gratuitamente a todas as pessoas, de acordo com suas necessidades e demandas do território, considerando os determinantes e condicionantes de saúde.

§ 3º É proibida qualquer exclusão baseada em idade, gênero, raça/cor, etnia, crença, nacionalidade, orientação sexual, identidade de gênero, estado de saúde, condição socioeconômica, escolaridade, limitação física, intelectual, funcional e outras.

§ 4º Para o cumprimento do previsto no § 3º, serão adotadas estratégias que permitam minimizar desigualdades/inequidades, de modo a evitar exclusão social de grupos que possam vir a sofrer estigmatização ou discriminação, de maneira que impacte na autonomia e na situação de saúde.

Art. 3º São Princípios e Diretrizes do SUS e da RAS a serem operacionalizados na Atenção Básica:

I - Princípios:

- a) Universalidade;
- b) Equidade; e
- c) Integralidade.

II - Diretrizes:

- a) Regionalização e Hierarquização;
- b) Territorialização;
- c) População Adscrita;
- d) Cuidado centrado na pessoa;
- e) Resolutividade;
- f) Longitudinalidade do cuidado;

g) Coordenação do cuidado;

h) Ordenação da rede; e

i) Participação da comunidade.

Art. 4º A PNAB tem na Saúde da Família sua estratégia prioritária para expansão e consolidação da Atenção Básica.

Parágrafo único. Serão reconhecidas outras estratégias de Atenção Básica, desde que observados os princípios e diretrizes previstos nesta portaria e tenham caráter transitório, devendo ser estimulada sua conversão em Estratégia Saúde da Família.

Art. 5º A integração entre a Vigilância em Saúde e Atenção Básica é condição essencial para o alcance de resultados que atendam às necessidades de saúde da população, na ótica da integralidade da atenção à saúde e visa estabelecer processos de trabalho que considerem os determinantes, os riscos e danos à saúde, na perspectiva da intra e intersectorialidade.

Art. 6º Todos os estabelecimentos de saúde que prestem ações e serviços de Atenção Básica, no âmbito do SUS, de acordo com esta portaria serão denominados Unidade Básica de Saúde - UBS. Parágrafo único. Todas as UBS são consideradas potenciais espaços de educação, formação de recursos humanos, pesquisa, ensino em serviço, inovação e avaliação tecnológica para a RAS.

CAPÍTULO I DAS RESPONSABILIDADES

Art. 7º São responsabilidades comuns a todas as esferas de governo:

I - contribuir para a reorientação do modelo de atenção e de gestão com base nos princípios e nas diretrizes contidas nesta portaria;

II - apoiar e estimular a adoção da Estratégia Saúde da Família - ESF como estratégia prioritária de expansão, consolidação e qualificação da Atenção Básica;

III - garantir a infraestrutura adequada e com boas condições para o funcionamento das UBS, garantindo espaço, mobiliário e equipamentos, além de acessibilidade de pessoas com deficiência, de acordo com as normas vigentes;

IV - contribuir com o financiamento tripartite para fortalecimento da Atenção Básica;

V - assegurar ao usuário o acesso universal, equânime e ordenado às ações e serviços de saúde do SUS, além de outras atribuições que venham a ser pactuadas pelas Comissões Intergestores;

VI - estabelecer, nos respectivos Planos Municipais, Estaduais e Nacional de Saúde, prioridades, estratégias e metas para a organização da Atenção Básica;

VII - desenvolver mecanismos técnicos e estratégias organizacionais de qualificação da força de trabalho para gestão e atenção à saúde, estimular e viabilizar a formação, educação permanente e continuada dos profissionais, garantir direitos trabalhistas e previdenciários, qualificar os vínculos de trabalho e implantar carreiras que associem desenvolvimento do trabalhador com qualificação dos serviços ofertados às pessoas;

VIII - garantir provimento e estratégias de fixação de profissionais de saúde para a Atenção Básica com vistas a promover ofertas de cuidado e o vínculo;

IX - desenvolver, disponibilizar e implantar os Sistemas de Informação da Atenção Básica vigentes, garantindo mecanismos que assegurem o uso qualificado dessas ferramentas nas UBS, de acordo com suas responsabilidades;

CONHECIMENTOS ESPECÍFICOS TÉCNICO(A) EM ENFERMAGEM PSF

X - garantir, de forma tripartite, dispositivos para transporte em saúde, compreendendo as equipes, pessoas para realização de procedimentos eletivos, exames, dentre outros, buscando assegurar a resolutividade e a integralidade do cuidado na RAS, conforme necessidade do território e planejamento de saúde;

XI - planejar, apoiar, monitorar e avaliar as ações da Atenção Básica nos territórios;

XII - estabelecer mecanismos de autoavaliação, controle, regulação e acompanhamento sistemático dos resultados alcançados pelas ações da Atenção Básica, como parte do processo de planejamento e programação;

XIII - divulgar as informações e os resultados alcançados pelas equipes que atuam na Atenção Básica, estimulando a utilização dos dados para o planejamento das ações;

XIV - promover o intercâmbio de experiências entre gestores e entre trabalhadores, por meio de cooperação horizontal, e estimular o desenvolvimento de estudos e pesquisas que busquem o aperfeiçoamento e a disseminação de tecnologias e conhecimentos voltados à Atenção Básica;

XV - estimular a participação popular e o controle social;

XVI - garantir espaços físicos e ambientes adequados para a formação de estudantes e trabalhadores de saúde, para a formação em serviço e para a educação permanente e continuada nas Unidades Básicas de Saúde;

XVII - desenvolver as ações de assistência farmacêutica e do uso racional de medicamentos, garantindo a disponibilidade e acesso a medicamentos e insumos em conformidade com a RENAME, os protocolos clínicos e diretrizes terapêuticas, e com a relação específica complementar estadual, municipal, da união, ou do distrito federal de medicamentos nos pontos de atenção, visando a integralidade do cuidado;

XVIII - adotar estratégias para garantir um amplo escopo de ações e serviços a serem ofertados na Atenção Básica, compatíveis com as necessidades de saúde de cada localidade;

XIX - estabelecer mecanismos regulares de auto avaliação para as equipes que atuam na Atenção Básica, a fim de fomentar as práticas de monitoramento, avaliação e planejamento em saúde; e

XX - articulação com o subsistema Indígena nas ações de Educação Permanente e gestão da rede assistencial.

Art. 8º Compete ao Ministério da Saúde a gestão das ações de Atenção Básica no âmbito da União, sendo responsabilidades da União:

I - definir e rever periodicamente, de forma pactuada, na Comissão Intergestores Tripartite (CIT), as diretrizes da Política Nacional de Atenção Básica;

II - garantir fontes de recursos federais para compor o financiamento da Atenção Básica;

III - destinar recurso federal para compor o financiamento tripartite da Atenção Básica, de modo mensal, regular e automático, prevendo, entre outras formas, o repasse fundo a fundo para custeio e investimento das ações e serviços;

IV - prestar apoio integrado aos gestores dos Estados, do Distrito Federal e dos municípios no processo de qualificação e de consolidação da Atenção Básica;

V - definir, de forma tripartite, estratégias de articulação junto às gestões estaduais e municipais do SUS, com vistas à institucionalização da avaliação e qualificação da Atenção Básica;

VI - estabelecer, de forma tripartite, diretrizes nacionais e disponibilizar instrumentos técnicos e pedagógicos que facilitem o processo de gestão, formação e educação permanente dos gestores e profissionais da Atenção Básica;

VII - articular com o Ministério da Educação estratégias de indução às mudanças curriculares nos cursos de graduação e pós-graduação na área da saúde, visando à formação de profissionais e gestores com perfil adequado à Atenção Básica; e

VIII - apoiar a articulação de instituições, em parceria com as Secretarias de Saúde Municipais, Estaduais e do Distrito Federal, para formação e garantia de educação permanente e continuada para os profissionais de saúde da Atenção Básica, de acordo com as necessidades locais.

Art. 9º Compete às Secretarias Estaduais de Saúde e ao Distrito Federal a coordenação do componente estadual e distrital da Atenção Básica, no âmbito de seus limites territoriais e de acordo com as políticas, diretrizes e prioridades estabelecidas, sendo responsabilidades dos Estados e do Distrito Federal:

I - pactuar, na Comissão Intergestores Bipartite (CIB) e Colegiado de Gestão no Distrito Federal, estratégias, diretrizes e normas para a implantação e implementação da Política Nacional de Atenção Básica vigente nos Estados e Distrito Federal;

II - destinar recursos estaduais para compor o financiamento tripartite da Atenção Básica, de modo regular e automático, prevendo, entre outras formas, o repasse fundo a fundo para custeio e investimento das ações e serviços;

III - ser corresponsável pelo monitoramento das ações de Atenção Básica nos municípios;

IV - analisar os dados de interesse estadual gerados pelos sistemas de informação, utilizá-los no planejamento e divulgar os resultados obtidos;

V - verificar a qualidade e a consistência de arquivos dos sistemas de informação enviados pelos municípios, de acordo com prazos e fluxos estabelecidos para cada sistema, retornando informações aos gestores municipais;

VI - divulgar periodicamente os relatórios de indicadores da Atenção Básica, com intuito de assegurar o direito fundamental de acesso à informação;

VII - prestar apoio institucional aos municípios no processo de implantação, acompanhamento e qualificação da Atenção Básica e de ampliação e consolidação da Estratégia Saúde da Família;

VIII - definir estratégias de articulação com as gestões municipais, com vistas à institucionalização do monitoramento e avaliação da Atenção Básica;

IX - disponibilizar aos municípios instrumentos técnicos e pedagógicos que facilitem o processo de formação e educação permanente dos membros das equipes de gestão e de atenção;

X - articular instituições de ensino e serviço, em parceria com as Secretarias Municipais de Saúde, para formação e garantia de educação permanente aos profissionais de saúde das equipes que atuam na Atenção Básica; e

XI - fortalecer a Estratégia Saúde da Família na rede de serviços como a estratégia prioritária de organização da Atenção Básica.

Art. 10 Compete às Secretarias Municipais de Saúde a coordenação do componente municipal da Atenção Básica, no âmbito de seus limites territoriais, de acordo com a política, diretrizes e prioridades estabelecidas, sendo responsabilidades dos Municípios e do Distrito Federal: