



CÓD: OP-167JL-24
7908403559664

CAPITÓLIO-MG

PREFEITURA MUNICIPAL DE CAPITÓLIO – MINAS GERAIS

Comum aos cargos de Nível Médio/Técnico:
Agente Administrativo, Agente Comunitário De Saúde – Ubs José Pereira De Melo (Rural),
Agente Comunitário De Saúde – Ubs Pedro Domingos Machado, Agente Comunitário De
Saúde – Ubs Terezinha Rattis, Agente De Combate Às Endemias, Agente De Turismo, Fis-
cal De Tributos, Fiscal Sanitário

EDITAL Nº 01/2024

Português

1. Compreensão e interpretação de textos	5
2. Gêneros e tipos de texto.....	5
3. Significação das palavras.....	6
4. Figuras de Sintaxe	6
5. Figuras de Linguagem	7
6. Articulação textual: operadores sequenciais, expressões referenciais. Coesão e coerência textual.....	11
7. Identificação, definição, classificação, flexão e emprego das classes de palavras	12
8. formação de palavras.....	18
9. Verbos: flexão, conjugação, vozes, correlação entre tempos e modos verbais	19
10. Concordância verbal e nominal	19
11. Regência verbal e nominal.....	21
12. Crase	22
13. Colocação pronominal	22
14. Estrutura da oração e do período: aspectos sintáticos e semânticos.....	23
15. Acentuação gráfica.....	27
16. Ortografia.....	28
17. Pontuação	29
18. Variação linguística	32

Raciocínio Lógico

1. Noções básicas da lógica matemática: proposições, conectivos, equivalência e implicação lógica, argumentos válidos, problemas com tabelas e argumentação. Verdades e Mentiras: resolução de problemas.....	43
2. Linguagem dos conjuntos: Notação e representação de conjuntos; Elementos de um conjunto e relação de pertinência; Igualdade de conjuntos; Relação de inclusão; Subconjuntos; Conjunto unitário; Conjunto vazio; Conjuntos das partes; Formas e representações de conjuntos; Conjunto finito e infinito; Conjunto universo; Operações com conjuntos; União. Operações de adição, subtração, multiplicação, divisão, potenciação e radiciação. Números decimais. Valor absoluto. Propriedades no conjunto dos números naturais. Decomposição de um número natural em fatores primos. Múltiplos e divisores, máximo divisor comum e mínimo múltiplo comum de dois números naturais	65
3. Sequências (com números, com figuras, de palavras)	74
4. Análise combinatória e probabilidade	76
5. Problemas envolvendo raciocínio lógico.....	80

Noções de Informática

1. Noções de Sistemas de Backup: Tipos de backup. Planos de contingência. Meios de armazenamento para backups	81
2. Noções de Sistemas operacionais: conhecimentos do ambiente Windows. Windows 10: operações com janelas, menus, barra de tarefas, área de trabalho; trabalho com pastas e arquivos: localização de arquivos e pastas; movimentação e cópia de arquivos e pastas; tipos de arquivos e extensões; criação, renomeação e exclusão de arquivos e pastas; configurações básicas do Windows: resolução da tela, cores, fontes, impressoras, aparência, segundo plano, protetor de tela; Windows Explorer	82
3. Editor de texto Microsoft Word 2016 e superior: criação, edição, formatação e impressão; criação e manipulação de tabelas; inserção e formatação de gráficos e figuras; geração de mala direta	84

ÍNDICE

4. Planilha eletrônica Microsoft Excel 2016 e superior: criação, edição, formatação e impressão; utilização de fórmulas; geração de gráficos; classificação e organização de dados.....	93
5. Software de Apresentações PowerPoint 2016 e superior: criação, edição, formatação e impressão das apresentações.....	99
6. Conhecimentos de internet: noções básicas; correio eletrônico (receber e enviar mensagens; anexos; catálogos de endereço; organização das mensagens); navegadores (Internet Explorer, Google Chrome, Mozilla Firefox e Microsoft Edge). Noções de rede de computadores: conceitos e serviços relacionados à Internet, tecnologias e protocolos da internet, ferramentas, aplicativos e procedimentos associados à internet/intranet.....	105
7. Noções de Hardware e Software: Fundamentos de computação: Conceitos de hardware e software. Organização e arquitetura de computadores. Componentes de um computador (hardware e software).....	112
8. Conceitos de segurança da informação, noções básicas de segurança da informação. Políticas de Segurança da Informação. Classificação da informação, segurança física e segurança lógica. Análise e gerenciamento de riscos. Ameaça, tipos de ataques e vulnerabilidade. Ataques e proteções relativos a hardware, sistemas operacionais, aplicações, bancos de dados e redes.....	113
9. Rede Sociais: conceitos e características, vantagens e desvantagens.....	116

Legislação Municipal

1. Lei Orgânica do Município de Capitólio/MG.....	121
2. Regime Jurídico Único dos Servidores Públicos Municipais (Lei Municipal nº 796, de 27 de junho de 1990).....	141
3. Organização da Estrutura Administrativa do Poder Executivo do Município de Capitólio/MG (Lei Municipal nº 003, de 21 de fevereiro de 2020).....	142
4. Plano de Cargos, Carreira e Salários do Município de Capitólio/MG (Lei Municipal nº 001, de 05 de abril de 1995).....	165

Conhecimentos Gerais

1. Cultura Geral: Fatos Políticos econômicos e sociais do Brasil e do Mundo ocorridos nos anos de 2019 a 2024 divulgados na mídia nacional e internacional. Atualidades nos assuntos relacionados com economia, ecologia, história, política, meio ambiente, justiça, segurança pública, saúde, cultura, educação, religião, qualidade de vida, esportes, turismo, georreferenciamento, inovações tecnológicas e científicas, do Município, do Estado, do Brasil e do mundo. Notícias em geral da atualidade. Internet: Sites de revistas e de jornais citados anteriormente e de atualidades (Google Notícias, Congresso em Foco, UAI, UOL, Jovem Pan, CNN Brasil, Estadão, Folha de São Paulo, Terra, Globo (G1), R7 e similares) e Guias de Bairros e Localizações. Jornais: Jornal Estado de Minas, Folha de São Paulo, Brasil de Fato. Revistas: Carta Capital, Brasil de Fato, Exame, Isto É, Você S/A. Notícias em Geral - Site e Instagram da Prefeitura de Capitólio.....	169
2. Conhecimentos Gerais e Atualidades: aspectos geográficos, históricos, físicos, econômicos, sociais, políticos e estatísticos do Brasil, do Estado e do Município.....	169
3. Noções de cidadania.....	237
4. Símbolos nacionais, estaduais e municipais.....	238

PORTUGUÊS

COMPREENSÃO E INTERPRETAÇÃO DE TEXTOS

Compreender e interpretar textos é essencial para que o objetivo de comunicação seja alcançado satisfatoriamente. Com isso, é importante saber diferenciar os dois conceitos. Vale lembrar que o texto pode ser verbal ou não-verbal, desde que tenha um sentido completo.

A **compreensão** se relaciona ao entendimento de um texto e de sua proposta comunicativa, decodificando a mensagem explícita. Só depois de compreender o texto que é possível fazer a sua interpretação.

A **interpretação** são as conclusões que chegamos a partir do conteúdo do texto, isto é, ela se encontra para além daquilo que está escrito ou mostrado. Assim, podemos dizer que a interpretação é subjetiva, contando com o conhecimento prévio e do repertório do leitor.

Dessa maneira, para compreender e interpretar bem um texto, é necessário fazer a decodificação de códigos linguísticos e/ou visuais, isto é, identificar figuras de linguagem, reconhecer o sentido de conjunções e preposições, por exemplo, bem como identificar expressões, gestos e cores quando se trata de imagens.

Dicas práticas

1. Faça um resumo (pode ser uma palavra, uma frase, um conceito) sobre o assunto e os argumentos apresentados em cada parágrafo, tentando traçar a linha de raciocínio do texto. Se possível, adicione também pensamentos e inferências próprias às anotações.

2. Tenha sempre um dicionário ou uma ferramenta de busca por perto, para poder procurar o significado de palavras desconhecidas.

3. Fique atento aos detalhes oferecidos pelo texto: dados, fonte de referências e datas.

4. Sublinhe as informações importantes, separando fatos de opiniões.

5. Perceba o enunciado das questões. De um modo geral, questões que esperam **compreensão do texto** aparecem com as seguintes expressões: *o autor afirma/sugere que...; segundo o texto...; de acordo com o autor...* Já as questões que esperam **interpretação do texto** aparecem com as seguintes expressões: *conclui-se do texto que...; o texto permite deduzir que...; qual é a intenção do autor quando afirma que...*

GÊNEROS E TIPOS DE TEXTO

A partir da estrutura linguística, da função social e da finalidade de um texto, é possível identificar a qual tipo e gênero ele pertence. Antes, é preciso entender a diferença entre essas duas classificações.

TIPOS TEXTUAIS

A tipologia textual se classifica a partir da estrutura e da finalidade do texto, ou seja, está relacionada ao modo como o texto se apresenta. A partir de sua função, é possível estabelecer um padrão específico para se fazer a enunciação.

Veja, no quadro abaixo, os principais tipos e suas características:

TEXTO NARRATIVO	Apresenta um enredo, com ações e relações entre personagens, que ocorre em determinados espaço e tempo. É contado por um narrador, e se estrutura da seguinte maneira: apresentação > desenvolvimento > clímax > desfecho
TEXTO DISSERTATIVO-ARGUMENTATIVO	Tem o objetivo de defender determinado ponto de vista, persuadindo o leitor a partir do uso de argumentos sólidos. Sua estrutura comum é: introdução > desenvolvimento > conclusão.
TEXTO EXPOSITIVO	Procura expor ideias, sem a necessidade de defender algum ponto de vista. Para isso, usa-se comparações, informações, definições, conceitualizações etc. A estrutura segue a do texto dissertativo-argumentativo.
TEXTO DESCRITIVO	Expõe acontecimentos, lugares, pessoas, de modo que sua finalidade é descrever, ou seja, caracterizar algo ou alguém. Com isso, é um texto rico em adjetivos e em verbos de ligação.
TEXTO INJUNTIVO	Oferece instruções, com o objetivo de orientar o leitor. Sua maior característica são os verbos no modo imperativo.

Gêneros textuais

A classificação dos gêneros textuais se dá a partir do reconhecimento de certos padrões estruturais que se constituem a partir da função social do texto. No entanto, sua estrutura e seu estilo não são tão limitados e definidos como ocorre na tipologia textual, podendo se apresentar com uma grande diversidade. Além disso, o padrão também pode sofrer modificações ao longo do tempo, assim como a própria língua e a comunicação, no geral.

Alguns exemplos de gêneros textuais:

- Artigo
- Bilhete
- Bula
- Carta
- Conto
- Crônica
- E-mail
- Lista
- Manual
- Notícia
- Poema
- Propaganda
- Receita culinária
- Resenha
- Seminário

Vale lembrar que é comum enquadrar os gêneros textuais em determinados tipos textuais. No entanto, nada impede que um texto literário seja feito com a estruturação de uma receita culinária, por exemplo. Então, fique atento quanto às características, à finalidade e à função social de cada texto analisado.

SIGNIFICAÇÃO DAS PALAVRAS

Este é um estudo da **semântica**, que pretende classificar os sentidos das palavras, as suas relações de sentido entre si. Conheça as principais relações e suas características:

Sinonímia e antonímia

As palavras **sinônimas** são aquelas que apresentam significado semelhante, estabelecendo relação de proximidade. **Ex:** *inteligente* <—> *esperto*

Já as palavras **antônimas** são aquelas que apresentam significados opostos, estabelecendo uma relação de contrariedade. **Ex:** *forte* <—> *fraco*

Parônimos e homônimos

As palavras **parônimas** são aquelas que possuem grafia e pronúncia semelhantes, porém com significados distintos.

Ex: *cumprimento* (saudação) X *comprimento* (extensão); *tráfego* (trânsito) X *tráfico* (comércio ilegal).

As palavras **homônimas** são aquelas que possuem a mesma grafia e pronúncia, porém têm significados diferentes. **Ex:** *rio* (verbo “rir”) X *rio* (curso d’água); *manga* (blusa) X *manga* (fruta).

As palavras **homófonas** são aquelas que possuem a mesma pronúncia, mas com escrita e significado diferentes. **Ex:** *cem* (numeral) X *sem* (falta); *conserto* (arrumar) X *concerto* (musical).

As palavras **homógrafas** são aquelas que possuem escrita igual, porém som e significado diferentes. **Ex:** *colher* (talher) X *colher* (verbo); *acerto* (substantivo) X *acerto* (verbo).

Polissemia e monosssemia

As palavras **polissemicas** são aquelas que podem apresentar mais de um significado, a depender do contexto em que ocorre a frase. **Ex:** *cabeça* (parte do corpo humano; líder de um grupo).

Já as palavras **monossêmicas** são aquelas que apresentam apenas um significado. **Ex:** *eneágono* (polígono de nove ângulos).

Denotação e conotação

Palavras com **sentido denotativo** são aquelas que apresentam um sentido objetivo e literal. **Ex:** *Está fazendo frio.* / *Pé da mulher.*

Palavras com **sentido conotativo** são aquelas que apresentam um sentido simbólico, figurado. **Ex:** *Você me olha com frieza.* / *Pé da cadeira.*

Hiperonímia e hiponímia

Esta classificação diz respeito às relações hierárquicas de significado entre as palavras.

Desse modo, um **hiperônimo** é a palavra superior, isto é, que tem um sentido mais abrangente. **Ex:** *Fruta é hiperônimo de limão.*

Já o **hipônimo** é a palavra que tem o sentido mais restrito, portanto, inferior, de modo que o hiperônimo engloba o hipônimo. **Ex:** *Limão é hipônimo de fruta.*

Formas variantes

São as palavras que permitem mais de uma grafia correta, sem que ocorra mudança no significado. **Ex:** *loiro* – *louro* / *enfarte* – *infarto* / *gatinhar* – *engatinhar*.

Arcaísmo

São palavras antigas, que perderam o uso frequente ao longo do tempo, sendo substituídas por outras mais modernas, mas que ainda podem ser utilizadas. No entanto, ainda podem ser bastante encontradas em livros antigos, principalmente. **Ex:** *botica* <—> *farmácia* / *franquia* <—> *sinceridade*.

FIGURAS DE SINTAXE

As figuras de sintaxe também são chamadas de figuras de construção. Têm a função de enfatizar a aspecto sintático da linguagem, o que provoca mudanças na estrutura natural da oração, como, por exemplo, repetição, inversão, omissão de termos ou repetição.

As figuras de sintaxe são:

Pleonasma

Pleonasma, ou redundância. É caracterizado pelo uso excessivo de palavras ao se passar uma mensagem, ocorrendo, por consequência, a repetição de ideias.

Exemplos de pleonasma:

– Morrer de morte morrida.

– Arregaçou as mangas e encarou de frente a situação. (“Encarar de frente” é uma redundância).

Anáfora

O uso da anáfora é muito comum na poesia. É caracterizada pela repetição de uma ou mais palavras no início de orações, períodos ou versos.

Exemplo de anáfora:

– “**Era uma** estrela tão alta!/ **Era uma** estrela tão fria!/ **Era uma** estrela sozinha/ Luzindo no fim do dia”. - Manuel Bandeira. (Era uma estrela tão alta, fria, sozinha luzindo no fim do dia).

Anacoluto

O anacoluto é comumente utilizado na linguagem falada. Seu uso provoca uma interrupção na frase, que antecipa e enfatiza um termo que se desliga do resto da oração.

Exemplo de anacoluto:

– Boletos, como dinheiro para os pagar?

Elipse

A elipse é muito utilizada na linguagem falada. Tem como característica a omissão de um termo da oração, que acaba ficando subentendido, mas sem prejudicar a compreensão do conteúdo da oração.

Exemplo de elipse do sujeito:

– São bagunceiros, mas acredito que meus alunos serão aprovados.

Zeugma

O que caracteriza o zeugma é a omissão de termos da oração já mencionados anteriormente, sem prejudicar o entendimento da mensagem.

Exemplo de zeugma:

– Meu filho cursou matemática; minha filha, filosofia.

Assíndeto

As características do assíndeto são a ausência de conectores e conjunções que ligam orações e palavras, sendo a omissão da conjunção coordenativa **e** a mais notória.

Exemplo de assíndeto:

– Eu queria conhecer o mundo, viajar por todos os países, Áustria, França, Japão, Angola, Nova Zelândia, expandir os meus horizontes.

Polissíndeto

O que caracteriza o polissíndeto é a repetição de conectores e conjunções que ligam palavras e orações. A repetição da conjunção coordenativa **e** é a mais notória.

Exemplo de polissíndeto:

– Eu queria conhecer o mundo e viajar por todos os países: Áustria e França e Japão e Angola e Nova Zelândia e expandir os meus horizontes.

Anástrofe

A anástrofe também é conhecida como inversão. Seu uso provoca uma leve inversão da ordem normal das palavras numa frase, ocorrendo maioritariamente a antecipação de um termo.

Exemplo de anástrofe:

– Para todos meus netos comprei guloseimas.

Hipérbato

Provoca uma inversão brusca da ordem normal das palavras em uma frase, ocorrendo intercalação de elementos de outro sintagma.

Exemplo de hipérbato:

– Estudavam português meus sobrinhos na sala.

Sínquise

Seu uso causa uma inversão total e violenta da ordem normal das palavras numa frase, causando o comprometimento da compreensão da mensagem, que se torna desconstruída.

Exemplo de sínquise:

– A prova ela estudar para tentou ontem.

Hipálage

Está referida à atribuição de uma característica de um ser ou objeto que está relacionado ou próximo.

Exemplo de hipálage:

– “Uma alvura de saia moveu-se no escuro.” (Eça de Queirós)

Silepse

No uso da silepse há uma concordância ideológica e não uma concordância gramatical. A concordância é estabelecida com a ideia que se pretende transmitir com termos subentendidos, não com as palavras que compõem a frase.

Exemplo de silepse:

– “Dizem que os **cariocas** **somos** poucos dados aos jardins públicos.” (Machado de Assis)

FIGURAS DE LINGUAGEM

Também chamadas de Figuras de Estilo. É possível classificá-las em quatro tipos:

- Figuras de Palavras (ou semânticas);
- Figuras Sonoras;
- Figuras de Construção (ou de sintaxe);
- Figuras de Pensamento.

— Figuras de Palavras

¹São as que dependem do uso de determinada palavra com sentido novo ou com sentido incomum. Vejamos:

Metáfora

É um tipo de comparação (mental) sem uso de conectivos comparativos, com utilização de verbo de ligação **explícito** na frase. Consiste em usar uma palavra referente a algo no lugar da característica propriamente dita, depreendendo uma relação de semelhança que pode ser compreendida por conta da flexibilidade da linguagem.

Ex.: “Sua boca **era** um pássaro escarlate.” (Castro Alves)

¹ <https://bit.ly/37nLTfx>

Catacrese

Consiste em transferir a uma palavra o sentido próprio de outra, fazendo uso de formas já incorporadas aos usos da língua. Se a metáfora surpreende pela originalidade da associação de ideias, o mesmo não ocorre com a catacrese, que já não chama a atenção por ser tão repetidamente usada. Toma-se emprestado um termo já existente e o “emprestamos” para outra coisa.

Ex.: Batata da perna; Pé da mesa; Cabeça de alho; Asa da xícara.

Comparação ou Símile

É a comparação entre dois elementos comuns, semelhantes, de forma mais explícita. Como assim? Normalmente se emprega uma conjunção comparativa: *como, tal qual, assim como, que nem*.

Ex.: “Como um anjo caído, fiz questão de esquecer...” (*Legião Urbana*)

Sinestesia

É a fusão de no mínimo dois dos cinco sentidos físicos, sendo bastante utilizada na arte, principalmente em músicas e poesias.

Ex.: “De amargo e então salgado ficou doce, - *Paladar*
Assim que teu cheiro forte e lento - *Olfato*
Fez casa nos meus braços e ainda leve - *Tato*
E forte e cego e tenso fez saber - *Visão*
Que ainda era muito e muito pouco.” (*Legião Urbana*)

Antonómia

Quando substituímos um nome próprio pela qualidade ou característica que o distingue. Pode ser utilizada para eliminar repetições e tornar o texto mais rico, devendo apresentar termos que sejam conhecidos pelo público, para não prejudicar a compreensão.

Ex.: O Águia de Haia (= Rui Barbosa)
O Pai da Aviação (= Santos Dumont)

Epíteto

Significa “posto ao lado”, “acrescentado”. É um termo que designa “apelido” ou “alcunha”, isto é, expressões ou palavras que são acrescentadas a um nome. Epíteto vem do Grego *EPÍTHETON*, “algo adicionado, apelido”, de *EPI-*, “sobre”, e *TITHENAI*, “colocar”.

Aparece logo após o nome da pessoa, de personagens literários, da história de militares, de reis e de muitos outros.

Ex.: Nelson Rodrigues: o “Anjo Pornográfico”, por sua obra de cunho bastante sexual.

Augusto Dos Anjos: o “Poeta da Morte”, já que seu principal tema era a morte.

Metonímia

Troca-se uma palavra por outra com a qual ela se relaciona. Ocorre quando um único nome é citado para representar um todo referente a ele.

A metonímia ocorre quando substituímos:

– **O autor ou criador pela obra.** **Ex.:** Gosto de ler *Jorge Amado* (observe que o nome do autor está sendo usado no lugar de suas obras).

– **O efeito pela causa e vice-versa.** **Ex.:** Ganho a vida com o suor do meu rosto. (o suor é o efeito ou resultado e está sendo usado no lugar da causa, ou seja, o “trabalho”).

– **O continente pelo conteúdo.** **Ex.:** Ela comeu uma caixa de doces. (= doces).

– **O abstrato pelo concreto e vice-versa.** **Ex.:** A velhice deve ser respeitada. (= pessoas velhas).

– **O instrumento pela pessoa que o utiliza.** **Ex.:** Ele é bom no volante. (= piloto ou motorista).

– **O lugar pelo produto.** **Ex.:** Gosto muito de tomar um Porto. (= o vinho da cidade do Porto).

– **O símbolo ou sinal pela coisa significada.** **Ex.:** Os revolucionários queriam o trono. (= império, o poder).

– **A parte pelo todo.** **Ex.:** Não há teto para os necessitados. (= a casa).

– **O indivíduo pela classe ou espécie.** Exemplo: Ele foi o Judas do grupo. (= espécie dos homens traidores).

– **O singular pelo plural.** **Ex.:** O homem é um animal racional. (o singular homem está sendo usado no lugar do plural homens).

– **O gênero ou a qualidade pela espécie.** **Ex.:** Nós mortais, somos imperfeitos. (= seres humanos).

– **A matéria pelo objeto.** **Ex.:** Ele não tem um níquel. (= moeda).

Observação: os últimos 5 casos recebem também o nome de **Sinédoque**.

Sinédoque

Significa a troca que ocorre por relação de compreensão e que consiste no uso do todo, pela parte do plural pelo singular, do gênero pela espécie, ou vice-versa.

Ex.: O mundo é violento. (= os homens)

Perífrase

Trata-se da substituição de um nome por uma expressão por alguma característica marcante ou por algum fato que o tenha tornado célebre.

Ex.: O país do futebol acredita no seu povo. (país do futebol = Brasil)

Analogia

Trata-se de uma espécie de comparação, contudo, neste caso, realizada por meio de uma correspondência entre duas entidades diferentes.

Na escrita, pode ocorrer a analogia quando o autor pretender estabelecer uma aproximação equivalente entre elementos através do sentido figurado e dos conectivos de comparação.

Ex.: A árvore é um ser vivo. Tem metabolismo e reproduz-se. O ser humano também. Nisto são semelhantes. Ora se são semelhantes nestas coisas e a árvore cresce podemos concluir que o ser humano também cresce.

Hipérbole

É a figura do exagero, a fim de proporcionar uma imagem chocante ou emocionante. É a exaltação de uma ideia, visando causar maior impacto.

Ex.: “Rios te correrão dos olhos, se chorares!” (*Olavo Bilac*)
“Estou morta de fome”.

Eufemismo

Figura que atenua, que dá um tom mais leve a uma expressão.

Ex.: “E pela paz derradeira que enfim vai nos redimir Deus lhe pague.” (*Chico Buarque*)

Paz derradeira = morte

“Aquele homem de índole duvidosa apropriou-se (ladrão) indevidamente dos meus pertences.” (roubou)

RACIOCÍNIO LÓGICO

**NOÇÕES BÁSICAS DA LÓGICA MATEMÁTICA:
PROPOSIÇÕES, CONECTIVOS, EQUIVALÊNCIA E
IMPLICAÇÃO LÓGICA, ARGUMENTOS VÁLIDOS,
PROBLEMAS COM TABELAS E ARGUMENTAÇÃO.
VERDADES E MENTIRAS: RESOLUÇÃO DE PROBLEMAS**

RACIOCÍNIO LÓGICO MATEMÁTICO

Este tipo de raciocínio testa sua habilidade de resolver problemas matemáticos, e é uma forma de medir seu domínio das diferentes áreas do estudo da Matemática: Aritmética, Álgebra, leitura de tabelas e gráficos, Probabilidade e Geometria etc. Essa parte consiste nos seguintes conteúdos:

- Operação com conjuntos.
- Cálculos com porcentagens.
- Raciocínio lógico envolvendo problemas aritméticos, geométricos e matriciais.
- Geometria básica.
- Álgebra básica e sistemas lineares.
- Calendários.
- Numeração.
- Razões Especiais.
- Análise Combinatória e Probabilidade.
- Progressões Aritmética e Geométrica.

RACIOCÍNIO LÓGICO DEDUTIVO

Este tipo de raciocínio está relacionado ao conteúdo Lógica de Argumentação.

ORIENTAÇÕES ESPACIAL E TEMPORAL

O raciocínio lógico espacial ou orientação espacial envolvem figuras, dados e palitos. O raciocínio lógico temporal ou orientação temporal envolve datas, calendário, ou seja, envolve o tempo.

O mais importante é praticar o máximo de questões que envolvam os conteúdos:

- Lógica sequencial
- Calendários

RACIOCÍNIO VERBAL

Avalia a capacidade de interpretar informação escrita e tirar conclusões lógicas.

Uma avaliação de raciocínio verbal é um tipo de análise de habilidade ou aptidão, que pode ser aplicada ao se candidatar a uma vaga. Raciocínio verbal é parte da capacidade cognitiva ou inteligência geral; é a percepção, aquisição, organização e aplicação do conhecimento por meio da linguagem.

Nos testes de raciocínio verbal, geralmente você recebe um trecho com informações e precisa avaliar um conjunto de afirmações, selecionando uma das possíveis respostas:

A – Verdadeiro (A afirmação é uma consequência lógica das informações ou opiniões contidas no trecho)

B – Falso (A afirmação é logicamente falsa, consideradas as informações ou opiniões contidas no trecho)

C – Impossível dizer (Impossível determinar se a afirmação é verdadeira ou falsa sem mais informações)

ESTRUTURAS LÓGICAS

Precisamos antes de tudo compreender o que são proposições. Chama-se proposição toda sentença declarativa à qual podemos atribuir um dos valores lógicos: verdadeiro ou falso, nunca ambos. Trata-se, portanto, de uma sentença fechada.

Elas podem ser:

• **Sentença aberta:** quando não se pode atribuir um valor lógico verdadeiro ou falso para ela (ou valorar a proposição!), portanto, não é considerada frase lógica. São consideradas sentenças abertas:

- Frases interrogativas: Quando será prova? - Estudou ontem? – Fez Sol ontem?

- Frases exclamativas: Gol! – Que maravilhoso!

- Frase imperativas: Estude e leia com atenção. – Desligue a televisão.

- Frases sem sentido lógico (expressões vagas, paradoxais, ambíguas, ...): “esta frase é falsa” (expressão paradoxal) – O cachorro do meu vizinho morreu (expressão ambígua) – $2 + 5 + 1$

• **Sentença fechada:** quando a proposição admitir um ÚNICO valor lógico, seja ele verdadeiro ou falso, nesse caso, será considerada uma frase, proposição ou sentença lógica.

Proposições simples e compostas

• **Proposições simples** (ou atômicas): aquela que **NÃO** contém nenhuma outra proposição como parte integrante de si mesma. As proposições simples são designadas pelas letras latinas minúsculas p, q, r, s..., chamadas letras proposicionais.

• **Proposições compostas** (ou moleculares ou estruturas lógicas): aquela formada pela combinação de duas ou mais proposições simples. As proposições compostas são designadas pelas letras latinas maiúsculas P, Q, R, R..., também chamadas letras proposicionais.

ATENÇÃO: TODAS as **proposições compostas são formadas por duas proposições simples.**

Proposições Compostas – Conectivos

As proposições compostas são formadas por proposições simples ligadas por conectivos, aos quais formam um valor lógico, que podemos vê na tabela a seguir:

OPERAÇÃO	CONECTIVO	ESTRUTURA LÓGICA	TABELA VERDADE															
Negação	~	Não p	<table border="1"> <tr> <td>p</td> <td>~p</td> </tr> <tr> <td>V</td> <td>F</td> </tr> <tr> <td>F</td> <td>V</td> </tr> </table>	p	~p	V	F	F	V									
p	~p																	
V	F																	
F	V																	
Conjunção	^	p e q	<table border="1"> <tr> <td>p</td> <td>q</td> <td>p ^ q</td> </tr> <tr> <td>V</td> <td>V</td> <td>V</td> </tr> <tr> <td>V</td> <td>F</td> <td>F</td> </tr> <tr> <td>F</td> <td>V</td> <td>F</td> </tr> <tr> <td>F</td> <td>F</td> <td>F</td> </tr> </table>	p	q	p ^ q	V	V	V	V	F	F	F	V	F	F	F	F
p	q	p ^ q																
V	V	V																
V	F	F																
F	V	F																
F	F	F																
Disjunção Inclusiva	v	p ou q	<table border="1"> <tr> <td>p</td> <td>q</td> <td>p v q</td> </tr> <tr> <td>V</td> <td>V</td> <td>V</td> </tr> <tr> <td>V</td> <td>F</td> <td>V</td> </tr> <tr> <td>F</td> <td>V</td> <td>V</td> </tr> <tr> <td>F</td> <td>F</td> <td>F</td> </tr> </table>	p	q	p v q	V	V	V	V	F	V	F	V	V	F	F	F
p	q	p v q																
V	V	V																
V	F	V																
F	V	V																
F	F	F																
Disjunção Exclusiva	∨	Ou p ou q	<table border="1"> <tr> <td>p</td> <td>q</td> <td>p ∨ q</td> </tr> <tr> <td>V</td> <td>V</td> <td>F</td> </tr> <tr> <td>V</td> <td>F</td> <td>V</td> </tr> <tr> <td>F</td> <td>V</td> <td>V</td> </tr> <tr> <td>F</td> <td>F</td> <td>F</td> </tr> </table>	p	q	p ∨ q	V	V	F	V	F	V	F	V	V	F	F	F
p	q	p ∨ q																
V	V	F																
V	F	V																
F	V	V																
F	F	F																
Condicional	→	Se p então q	<table border="1"> <tr> <td>p</td> <td>q</td> <td>p → q</td> </tr> <tr> <td>V</td> <td>V</td> <td>V</td> </tr> <tr> <td>V</td> <td>F</td> <td>F</td> </tr> <tr> <td>F</td> <td>V</td> <td>V</td> </tr> <tr> <td>F</td> <td>F</td> <td>V</td> </tr> </table>	p	q	p → q	V	V	V	V	F	F	F	V	V	F	F	V
p	q	p → q																
V	V	V																
V	F	F																
F	V	V																
F	F	V																
Bicondicional	↔	p se e somente se q	<table border="1"> <tr> <td>p</td> <td>q</td> <td>p ↔ q</td> </tr> <tr> <td>V</td> <td>V</td> <td>V</td> </tr> <tr> <td>V</td> <td>F</td> <td>F</td> </tr> <tr> <td>F</td> <td>V</td> <td>F</td> </tr> <tr> <td>F</td> <td>F</td> <td>V</td> </tr> </table>	p	q	p ↔ q	V	V	V	V	F	F	F	V	F	F	F	V
p	q	p ↔ q																
V	V	V																
V	F	F																
F	V	F																
F	F	V																

Em síntese temos a tabela verdade das proposições que facilitará na resolução de diversas questões

		Disjunção	Conjunção	Condicional	Bicondicional
p	q	$p \vee q$	$p \wedge q$	$p \rightarrow q$	$p \leftrightarrow q$
V	V	V	V	V	V
V	F	V	F	F	F
F	V	V	F	V	F
F	F	F	F	V	V

Exemplo:
(MEC – CONHECIMENTOS BÁSICOS PARA OS POSTOS 9,10,11 E 16 – CESPE)

	P	Q	R
①	V	V	V
②	F	V	V
③	V	F	V
④	F	F	V
⑤	V	V	F
⑥	F	V	F
⑦	V	F	F
⑧	F	F	F

A figura acima apresenta as colunas iniciais de uma tabela-verdade, em que P, Q e R representam proposições lógicas, e V e F correspondem, respectivamente, aos valores lógicos verdadeiro e falso.

Com base nessas informações e utilizando os conectivos lógicos usuais, julgue o item subsecutivo.

A última coluna da tabela-verdade referente à proposição lógica $P \vee (Q \leftrightarrow R)$ quando representada na posição horizontal é igual a

	①	②	③	④	⑤	⑥	⑦	⑧
$P \vee (Q \leftrightarrow R)$	V	V	V	F	V	F	V	V

- () Certo
- () Errado

Resolução:

$P \vee (Q \leftrightarrow R)$, montando a tabela verdade temos:

R	Q	P	[P	v	(Q	\leftrightarrow	R)]
V	V	V	V	V	V	V	V
V	V	F	F	V	V	V	V
V	F	V	V	V	F	F	V
V	F	F	F	F	F	F	V
F	V	V	V	V	V	F	F
F	V	F	F	F	V	F	F
F	F	V	V	V	F	V	F
F	F	F	F	V	F	V	F

Resposta: Certo

Proposição

Conjunto de palavras ou símbolos que expressam um pensamento ou uma ideia de sentido completo. Elas transmitem pensamentos, isto é, afirmam fatos ou exprimem juízos que formamos a respeito de determinados conceitos ou entes.

Valores lógicos

São os valores atribuídos as proposições, podendo ser uma **verdade**, se a proposição é verdadeira (V), e uma **falsidade**, se a proposição é falsa (F). Designamos as letras V e F para abreviarmos os valores lógicos verdade e falsidade respectivamente.

Com isso temos alguns axiomas da lógica:

– **PRINCÍPIO DA NÃO CONTRADIÇÃO:** uma proposição não pode ser verdadeira E falsa ao mesmo tempo.

– **PRINCÍPIO DO TERCEIRO EXCLUÍDO:** toda proposição OU é verdadeira OU é falsa, verificamos sempre um desses casos, NUNCA existindo um terceiro caso.

“Toda proposição tem um, e somente um, dos valores, que são: V ou F.”

Classificação de uma proposição

Elas podem ser:

• **Sentença aberta:** quando não se pode atribuir um valor lógico verdadeiro ou falso para ela (ou valorar a proposição!), portanto, não é considerada frase lógica. São consideradas sentenças abertas:

- Frases interrogativas: Quando será prova? - Estudou ontem? - Fez Sol ontem?
- Frases exclamativas: Gol! – Que maravilhosos!
- Frase imperativas: Estude e leia com atenção. – Desligue a televisão.

- Frases sem sentido lógico (expressões vagas, paradoxais, ambíguas, ...): “esta frase é falsa” (expressão paradoxal) – O cachorro do meu vizinho morreu (expressão ambígua) – $2 + 5 + 1$

• **Sentença fechada:** quando a proposição admitir um ÚNICO valor lógico, seja ele verdadeiro ou falso, nesse caso, será considerada uma frase, proposição ou sentença lógica.

Proposições simples e compostas

• **Proposições simples** (ou atômicas): aquela que **NÃO** contém nenhuma outra proposição como parte integrante de si mesma. As proposições simples são designadas pelas letras latinas minúsculas p,q,r, s..., chamadas letras proposicionais.

Exemplos

r: Thiago é careca.

s: Pedro é professor.

• **Proposições compostas** (ou moleculares ou estruturas lógicas): aquela formada pela combinação de duas ou mais proposições simples. As proposições compostas são designadas pelas letras latinas maiúsculas P,Q,R, R..., também chamadas letras proposicionais.

Exemplo

P: Thiago é careca e Pedro é professor.

ATENÇÃO: TODAS as proposições compostas são formadas por duas proposições simples.

Exemplos:

1. (CESPE/UNB) Na lista de frases apresentadas a seguir:

- “A frase dentro destas aspas é uma mentira.”
- A expressão $x + y$ é positiva.
- O valor de $\sqrt{4 + 3} = 7$.
- Pelé marcou dez gols para a seleção brasileira.
- O que é isto?

Há exatamente:

- (A) uma proposição;
- (B) duas proposições;
- (C) três proposições;
- (D) quatro proposições;
- (E) todas são proposições.

Resolução:

Analisemos cada alternativa:

- (A) “A frase dentro destas aspas é uma mentira”, não podemos atribuir valores lógicos a ela, logo não é uma sentença lógica.
- (B) A expressão $x + y$ é positiva, não temos como atribuir valores lógicos, logo não é sentença lógica.
- (C) O valor de $\sqrt{4} + 3 = 7$; é uma sentença lógica pois podemos atribuir valores lógicos, independente do resultado que tenhamos
- (D) Pelé marcou dez gols para a seleção brasileira, também podemos atribuir valores lógicos (não estamos considerando a quantidade certa de gols, apenas se podemos atribuir um valor de V ou F a sentença).
- (E) O que é isto? - como vemos não podemos atribuir valores lógicos por se tratar de uma frase interrogativa.

Resposta: B.

Conectivos (conectores lógicos)

Para compôr novas proposições, definidas como composta, a partir de outras proposições simples, usam-se os conectivos. São eles:

OPERAÇÃO	CONECTIVO	ESTRUTURA LÓGICA	TABELA VERDADE															
Negação	~	Não p	<table border="1"> <tr> <td>p</td> <td>~p</td> </tr> <tr> <td>V</td> <td>F</td> </tr> <tr> <td>F</td> <td>V</td> </tr> </table>	p	~p	V	F	F	V									
p	~p																	
V	F																	
F	V																	
Conjunção	^	p e q	<table border="1"> <tr> <td>p</td> <td>q</td> <td>p ^ q</td> </tr> <tr> <td>V</td> <td>V</td> <td>V</td> </tr> <tr> <td>V</td> <td>F</td> <td>F</td> </tr> <tr> <td>F</td> <td>V</td> <td>F</td> </tr> <tr> <td>F</td> <td>F</td> <td>F</td> </tr> </table>	p	q	p ^ q	V	V	V	V	F	F	F	V	F	F	F	F
p	q	p ^ q																
V	V	V																
V	F	F																
F	V	F																
F	F	F																
Disjunção Inclusiva	v	p ou q	<table border="1"> <tr> <td>p</td> <td>q</td> <td>p v q</td> </tr> <tr> <td>V</td> <td>V</td> <td>V</td> </tr> <tr> <td>V</td> <td>F</td> <td>V</td> </tr> <tr> <td>F</td> <td>V</td> <td>V</td> </tr> <tr> <td>F</td> <td>F</td> <td>F</td> </tr> </table>	p	q	p v q	V	V	V	V	F	V	F	V	V	F	F	F
p	q	p v q																
V	V	V																
V	F	V																
F	V	V																
F	F	F																
Disjunção Exclusiva	∨	Ou p ou q	<table border="1"> <tr> <td>p</td> <td>q</td> <td>p ∨ q</td> </tr> <tr> <td>V</td> <td>V</td> <td>F</td> </tr> <tr> <td>V</td> <td>F</td> <td>V</td> </tr> <tr> <td>F</td> <td>V</td> <td>V</td> </tr> <tr> <td>F</td> <td>F</td> <td>F</td> </tr> </table>	p	q	p ∨ q	V	V	F	V	F	V	F	V	V	F	F	F
p	q	p ∨ q																
V	V	F																
V	F	V																
F	V	V																
F	F	F																
Condicional	→	Se p então q	<table border="1"> <tr> <td>p</td> <td>q</td> <td>p → q</td> </tr> <tr> <td>V</td> <td>V</td> <td>V</td> </tr> <tr> <td>V</td> <td>F</td> <td>F</td> </tr> <tr> <td>F</td> <td>V</td> <td>V</td> </tr> <tr> <td>F</td> <td>F</td> <td>V</td> </tr> </table>	p	q	p → q	V	V	V	V	F	F	F	V	V	F	F	V
p	q	p → q																
V	V	V																
V	F	F																
F	V	V																
F	F	V																
Bicondicional	↔	p se e somente se q	<table border="1"> <tr> <td>p</td> <td>q</td> <td>p ↔ q</td> </tr> <tr> <td>V</td> <td>V</td> <td>V</td> </tr> <tr> <td>V</td> <td>F</td> <td>F</td> </tr> <tr> <td>F</td> <td>V</td> <td>F</td> </tr> <tr> <td>F</td> <td>F</td> <td>V</td> </tr> </table>	p	q	p ↔ q	V	V	V	V	F	F	F	V	F	F	F	V
p	q	p ↔ q																
V	V	V																
V	F	F																
F	V	F																
F	F	V																

NOÇÕES DE INFORMÁTICA

NOÇÕES DE SISTEMAS DE BACKUP: TIPOS DE BACKUP. PLANOS DE CONTINGÊNCIA. MEIOS DE ARMAZENAMENTO PARA BACKUPS

Backup é uma cópia de segurança que você faz em outro dispositivo de armazenamento como HD externo, armazenamento na nuvem ou pen drive por exemplo, para caso você perca os dados originais de sua máquina devido a vírus, dados corrompidos ou outros motivos e assim possa restaurá-los (recuperá-los)¹.

Backups são extremamente importantes, pois permitem²:

- **Proteção de dados:** você pode preservar seus dados para que sejam recuperados em situações como falha de disco rígido, atualização malsucedida do sistema operacional, exclusão ou substituição acidental de arquivos, ação de códigos maliciosos/atacantes e furto/perda de dispositivos.
- **Recuperação de versões:** você pode recuperar uma versão antiga de um arquivo alterado, como uma parte excluída de um texto editado ou a imagem original de uma foto manipulada.

Muitos sistemas operacionais já possuem ferramentas de backup e recuperação integradas e também há a opção de instalar programas externos. Na maioria dos casos, ao usar estas ferramentas, basta que você tome algumas decisões, como:

- **Onde gravar os backups:** podem ser usadas mídias (como CD, DVD, pen-drive, disco de Blu-ray e disco rígido interno ou externo) ou armazená-los remotamente (on-line ou off-site). A escolha depende do programa de backup que está sendo usado e de questões como capacidade de armazenamento, custo e confiabilidade. Um CD, DVD ou Blu-ray pode bastar para pequenas quantidades de dados, um pen-drive pode ser indicado para dados constantemente modificados, ao passo que um disco rígido pode ser usado para grandes volumes que devam perdurar.
- **Quais arquivos copiar:** apenas arquivos confiáveis e que tenham importância para você devem ser copiados. Arquivos de programas que podem ser reinstalados, geralmente, não precisam ser copiados. Fazer cópia de arquivos desnecessários pode ocupar espaço inutilmente e dificultar a localização dos demais dados. Muitos programas de backup já possuem listas de arquivos e diretórios recomendados, podendo optar por aceitá-las ou criar suas próprias listas.
- **Com que periodicidade realizar:** depende da frequência com que os arquivos são criados ou modificados. Arquivos frequentemente modificados podem ser copiados diariamente ao passo que aqueles pouco alterados podem ser copiados semanalmente ou mensalmente.

Tipos de backup

- **Backups completos (normal):** cópias de todos os arquivos, independente de backups anteriores. Conforma a quantidade de dados ele pode ser é um backup demorado. Ele marca os arquivos copiados.
- **Backups incrementais:** é uma cópia dos dados criados e alterados desde o último backup completo (normal) ou incremental, ou seja, cópia dos novos arquivos criados. Por ser mais rápidos e ocupar menos espaço no disco ele tem maior frequência de backup. Ele marca os arquivos copiados.
- **Backups diferenciais:** da mesma forma que o backup incremental, o backup diferencial só copia arquivos criados ou alterados desde o último backup completo (normal), mas isso pode variar em diferentes programas de backup. Juntos, um backup completo e um backup diferencial incluem todos os arquivos no computador, alterados e inalterados. No entanto, a diferença deste para o incremental é que cada backup diferencial mapeia as modificações em relação ao último backup completo. Ele é mais seguro na manipulação de dados. Ele não marca os arquivos copiados.

- **Arquivamento:** você pode copiar ou mover dados que deseja ou que precisa guardar, mas que não são necessários no seu dia a dia e que raramente são alterados.

¹ <https://centraldefavoritos.com.br/2017/07/02/procedimentos-de-backup/>
² <https://cartilha.cert.br/mecanismos/>

**NOÇÕES DE SISTEMAS OPERACIONAIS:
CONHECIMENTOS DO AMBIENTE WINDOWS.
WINDOWS 10: OPERAÇÕES COM JANELAS, MENUS,
BARRA DE TAREFAS, ÁREA DE TRABALHO; TRABALHO
COM PASTAS E ARQUIVOS: LOCALIZAÇÃO DE
ARQUIVOS E PASTAS; MOVIMENTAÇÃO E CÓPIA
DE ARQUIVOS E PASTAS; TIPOS DE ARQUIVOS E
EXTENSÕES; CRIAÇÃO, RENOMEAÇÃO E EXCLUSÃO DE
ARQUIVOS E PASTAS; CONFIGURAÇÕES BÁSICAS DO
WINDOWS: RESOLUÇÃO DA TELA, CORES, FONTES,
IMPRESSORAS, APARÊNCIA, SEGUNDO PLANO,
PROTECTOR DE TELA; WINDOWS EXPLORER**


Windows 10

Conceito de pastas e diretórios

Pasta algumas vezes é chamada de diretório, mas o nome “pasta” ilustra melhor o conceito. Pastas servem para organizar, armazenar e organizar os arquivos. Estes arquivos podem ser documentos de forma geral (textos, fotos, vídeos, aplicativos diversos).

Lembrando sempre que o Windows possui uma pasta com o nome do usuário onde são armazenados dados pessoais.

Dentro deste contexto temos uma hierarquia de pastas.




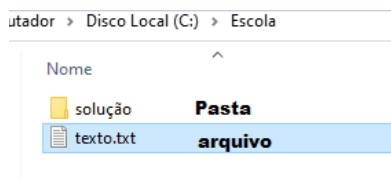
No caso da figura acima temos quatro pastas e quatro arquivos.

Arquivos e atalhos

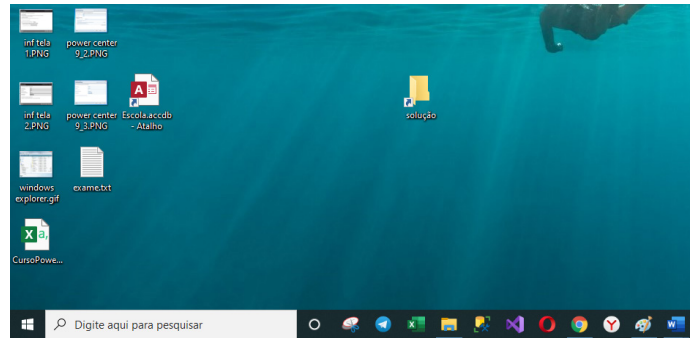
Como vimos anteriormente: pastas servem para organização, vimos que uma pasta pode conter outras pastas, arquivos e atalhos.

- **Arquivo** é um item único que contém um determinado dado. Estes arquivos podem ser documentos de forma geral (textos, fotos, vídeos e etc..), aplicativos diversos, etc.

- **Atalho** é um item que permite fácil acesso a uma determinada pasta ou arquivo propriamente dito.



Área de trabalho



Área de transferência

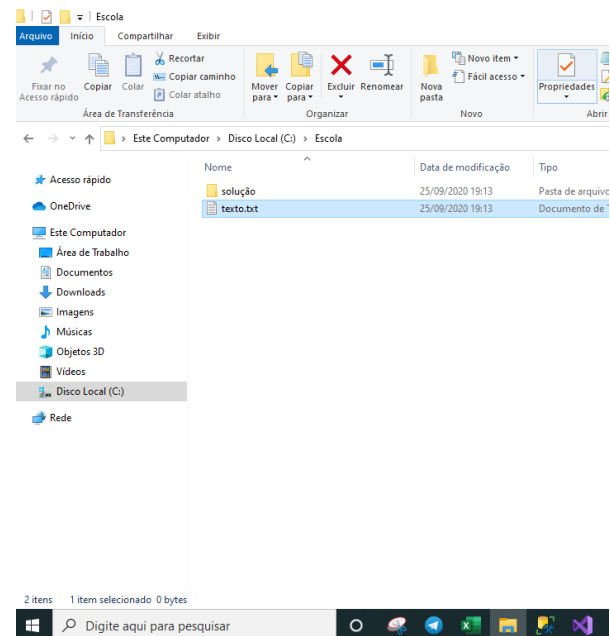
A área de transferência é muito importante e funciona em segundo plano. Ela funciona de forma temporária guardando vários tipos de itens, tais como arquivos, informações etc.

- Quando executamos comandos como “Copiar” ou “Ctrl + C”, estamos copiando dados para esta área intermediária.

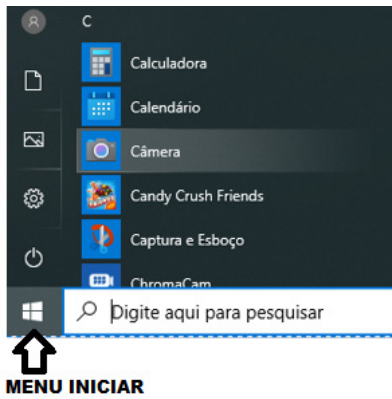
- Quando executamos comandos como “Colar” ou “Ctrl + V”, estamos colando, isto é, estamos pegando o que está gravado na área de transferência.

Manipulação de arquivos e pastas

A caminho mais rápido para acessar e manipular arquivos e pastas e outros objetos é através do “Meu Computador”. Podemos executar tarefas tais como: copiar, colar, mover arquivos, criar pastas, criar atalhos etc.



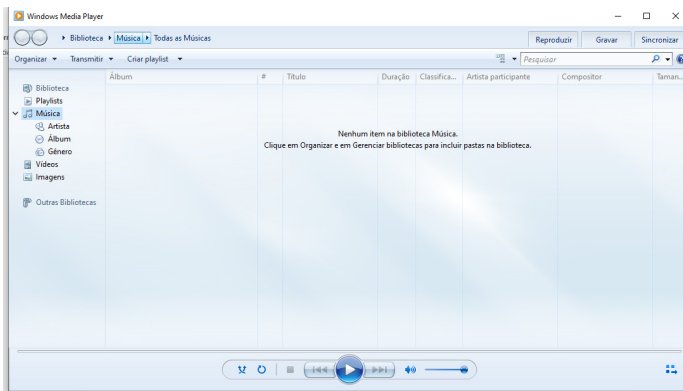
Uso dos menus



Programas e aplicativos e interação com o usuário

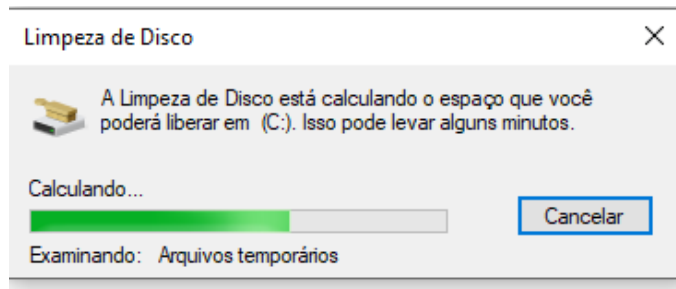
Vamos separar esta interação do usuário por categoria para entendermos melhor as funções categorizadas.

– **Música e Vídeo:** Temos o Media Player como player nativo para ouvir músicas e assistir vídeos. O Windows Media Player é uma excelente experiência de entretenimento, nele pode-se administrar bibliotecas de música, fotografia, vídeos no seu computador, copiar CDs, criar playlists e etc., isso também é válido para o media center.



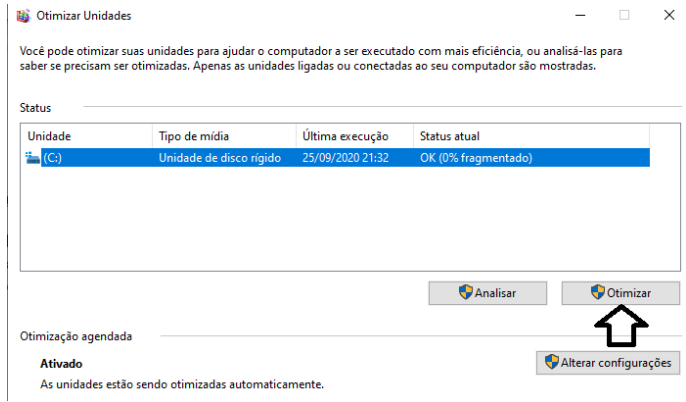
– Ferramentas do sistema

• A limpeza de disco é uma ferramenta importante, pois o próprio Windows sugere arquivos inúteis e podemos simplesmente confirmar sua exclusão.

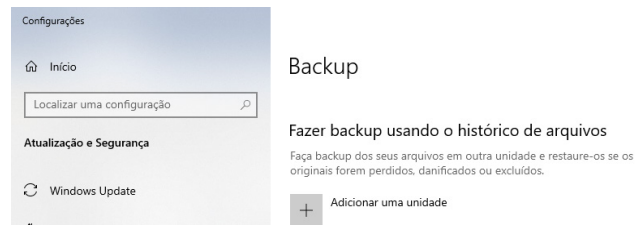


• O desfragmentador de disco é uma ferramenta muito importante, pois conforme vamos utilizando o computador os arquivos ficam internamente desorganizados, isto faz com que o computador


fique lento. Utilizando o desfragmentador o Windows se reorganiza internamente tornando o computador mais rápido e fazendo com que o Windows acesse os arquivos com maior rapidez.




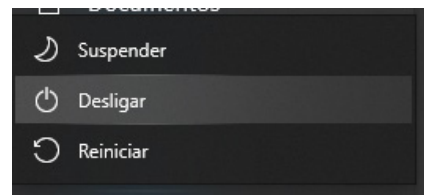
• O recurso de backup e restauração do Windows é muito importante pois pode ajudar na recuperação do sistema, ou até mesmo escolher seus arquivos para serem salvos, tendo assim uma cópia de segurança.



Inicialização e finalização



Quando fizermos login no sistema, entraremos direto no Windows, porém para desligá-lo devemos recorrer ao  e:



Windows 11

O Windows 11 foi desenvolvido pela Microsoft e anunciado em 24 de junho de 2021, tendo sido lançado em 5 de outubro de 2021.

Nele temos novos recursos e novas tecnologias e uma atualização gratuita para usuários que já possuem o Windows 10 devidamente registrado.

Mudanças Visuais

- Nova barra de tarefas centralizada, é possível descentralizar esta barra se desejado;
- As janelas são arredondadas;
- Restruturação do menu iniciar;
- O Windows 11 possui vários Widgets (tipo de atalho para um determinado aplicativo que oferece valor ao usuário: informações sobre a temperatura, mapas, etc.)
- Introdução da tecnologia DirectStorage: Esta tecnologia promete o carregamento mais rápido, aproveitando a tecnologia SSD;
- Possibilidade da Instalação de aplicativos de celulares;
- O sistema permite a criação de várias áreas de trabalho.

Requerimentos para o Windows 11

Veremos aqui os requisitos mínimos do sistema para instalar o Windows 11 em um Computador. Se você não tiver certeza se o computador atende a esses requisitos, pode verificar com o OEM (fabricante original do equipamento) do computador.

Use um aplicativo para verificação de Integridade do PC para avaliar a compatibilidade. Observe que esse aplicativo não verifica a placa gráfica ou tela, visto que a maioria atende aos requisitos indicados abaixo.

O computador deve ter o Windows 10, versão 2004 ou posterior, para fazer upgrade. As atualizações gratuitas estão disponíveis por meio do Windows Update em Configuração e atualização e segurança.

Dentro deste contexto temos os seguintes requisitos mínimos:

- **Processador:** 1 GHz (gigahertz) ou mais rápido com 2 ou mais núcleos em um Processador de 64 bits compatível ou SoC (System on a Chip).
- **RAM:** 4 GB (gigabytes).
- **Armazenamento:** Dispositivo com armazenamento de 64 GB ou mais.
- **Firmware do sistema:** UEFI, compatível com Inicialização Segura.
- **TPM:** TPM (Trusted Platform Module) versão 2.0.
- **Placa gráfica:** Compatível com DirectX 12 ou posterior com driver WDDM 2.0.
- **Tela:** Tela de alta definição (720p) com mais de 9 polegadas na diagonal, 8 bits por canal de cor.
- **Conexão com a Internet e conta Microsoft:** O Windows 11 Home Edition requer conectividade com a Internet.

Tirar um dispositivo do Windows 11 Home no modo S (simplificado) também requer conectividade com a Internet.

Em todas as edições do Windows 11, o acesso à internet é necessário para realizar atualizações e para baixar e aproveitar alguns recursos. Uma conta Microsoft também é necessária.

Por fim, concluímos que o Windows 11 melhorou a experiência de usuário e o desempenho através da introdução de novas tecnologias e implementações funcionais no sistema.

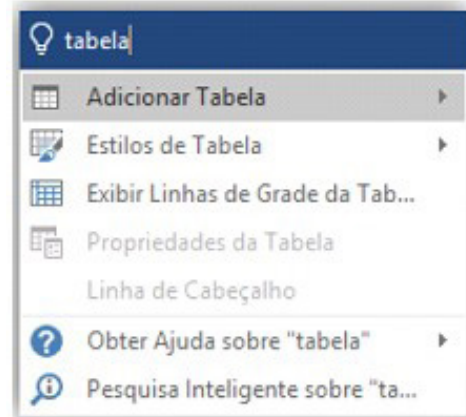
EDITOR DE TEXTO MICROSOFT WORD 2016 E SUPERIOR: CRIAÇÃO, EDIÇÃO, FORMATAÇÃO E IMPRESSÃO; CRIAÇÃO E MANIPULAÇÃO DE TABELAS; INSERÇÃO E FORMATAÇÃO DE GRÁFICOS E FIGURAS; GERAÇÃO DE MALA DIRETA

Essa versão de edição de textos vem com novas ferramentas e novos recursos para que o usuário crie, edite e compartilhe documentos de maneira fácil e prática³.

O Word 2016 está com um visual moderno, mas ao mesmo tempo simples e prático, possui muitas melhorias, modelos de documentos e estilos de formatações predefinidos para agilizar e dar um toque de requinte aos trabalhos desenvolvidos. Trouxe pouquíssimas novidades, seguiu as tendências atuais da computação, permitindo o compartilhamento de documentos e possuindo integração direta com vários outros serviços da web, como Facebook, Flickr, Youtube, Onedrive, Twitter, entre outros.

Novidades no Word 2016

— **Diga-me o que você deseja fazer:** facilita a localização e a realização das tarefas de forma intuitiva, essa nova versão possui a caixa Diga-me o que deseja fazer, onde é possível digitar um termo ou palavra correspondente a ferramenta ou configurações que procurar.



— **Trabalhando em grupo, em tempo real:** permite que vários usuários trabalhem no mesmo documento de forma simultânea.



³ <http://www.popescolas.com.br/eb/info/word.pdf>

LEGISLAÇÃO MUNICIPAL

LEI ORGÂNICA DO MUNICÍPIO DE CAPITÓLIO/MG

LEI ORGÂNICA MUNICIPAL, DE 20/03/1990

No exercício dos poderes outorgados pela Constituição Federal e como representantes do povo CAPITOLINO, os Vereadores, que subscrevem, promulgam, sob a proteção de Deus, a Lei Orgânica ATUALIZADA EM 2017, objetivando assegurar, no âmbito da autonomia municipal, os direitos sociais e individuais, a liberdade, a segurança, o bem-estar, o desenvolvimento, a igualdade e a justiça. (NR EM à LOM 004/2017)

TÍTULO I DA ORGANIZAÇÃO MUNICIPAL

CAPÍTULO I DO MUNICÍPIO

SEÇÃO I PRINCÍPIOS GERAIS

Art. 1º O Município de Capitólio, parte integrante da República Federativa do Brasil, é uma unidade do território do Estado de Minas Gerais, com personalidade jurídica de direito público interno e autonomia política, administrativa e financeira, nos termos assegurados pela Constituição da República Federativa do Brasil e pela Constituição deste Estado. (NR) (redação estabelecida pelo art. 2º da Emenda à LOM nº 004, de 12.12.2017)

Art. 2º São Poderes do Município, independentes e harmônicos entre si, o Legislativo, representado pela Câmara Municipal, e o Executivo, representado pelo Prefeito Municipal.

Art. 3º São símbolos do Município a Bandeira, Brasão e o Hino, representativos de sua cultura e sua história.

Art. 4º A eleição do Prefeito, Vice-Prefeito e Vereadores e seu mandato reger-se-ão pela Constituição Federal e leis específicas.

Art. 5º A sede do Município dá-se o nome de Capitólio, e tem a categoria de Cidade.

Art. 6º Constituem bens do Município todos os bens móveis e imóveis, direitos e ações que, a qualquer título lhe pertençam.

Art. 7º O dia 27 de Dezembro é considerado como o Dia da Cidade.

SEÇÃO II DA DIVISÃO ADMINISTRATIVA DO MUNICÍPIO

Art. 8º O Município poderá dividir-se, para fins administrativos, em Distritos a serem criados, organizados, suprimidos ou fundidos por Lei após consulta plebiscitária à população diretamente interessada, observada a legislação estadual e o atendimento aos requisitos estabelecidos no artigo 9º desta Lei Orgânica.

§ 1º A criação do Distrito poderá efetuar-se mediante fusão de dois ou mais Distritos, que serão suprimidos, sendo dispensada, nessa hipótese, a verificação dos requisitos do art. 9º desta Lei Orgânica. (NR) (redação estabelecida pela Emenda à LOM nº 004, de 12.12.2017)

§ 2º A extinção do Distrito somente se efetuará mediante consulta plebiscitária à população da área interessada.

§ 3º O Distrito terá o nome da respectiva sede, cuja categoria será a de vila.

Art. 9º A criação e a redelimitação de distritos devem observar os seguintes requisitos:

I - eleitorado não inferior a 200 (duzentos) eleitores;

II - existência de povoado com, pelo menos, 50 (cinquenta) moradias e escola pública;

III - demarcação dos limites, obedecido, no que couber, os acidentes naturais e que se situem entre pontos de presumível permanência no terreno e identificáveis em documentação cartográfica oficial, sendo vedada a formação de áreas descontínuas.

Parágrafo único. A lei municipal que criar, organizar, redelimitar ou suprimir distrito será publicada no órgão oficial do Estado de Minas Gerais. (NR) (redação estabelecida pelo art. 4º da Emenda à LOM nº 004, de 12.12.2017)

Art. 10. Na fixação das divisas distritais observar-se-ão os mesmos critérios adotados para a fixação das divisas dos Municípios, no que couber. (NR) (redação estabelecida pelo art. 4º da Emenda à LOM nº 004, de 12.12.2017)

Art. 11. (Revogado pelo art. 5º da EM à LOM nº 004, de 12.12.2017).

Art. 12. (Revogado pelo art. 5º da EM à LOM nº 004, de 12.12.2017).

CAPÍTULO II DA COMPETÊNCIA DO MUNICÍPIO

SEÇÃO I DA COMPETÊNCIA PRIVATIVA (NR EM À LOM 004/2017)

Art. 13. Ao Município compete prover a tudo quanto diga respeito ao seu peculiar interesse e ao bem-estar de sua população, cabendo-lhe, privativamente, dentre outras, as seguintes atribuições:

I - legislar sobre assuntos de interesse local;

II - complementar a legislação federal e estadual, no que couber;

III - elaborar o Plano Diretor de Desenvolvimento Integrado;

IV - criar, organizar e suprimir Distritos, observada a legislação estadual;

V - manter, com a cooperação técnica e financeira da União e do Estado, programas de educação infantil e de ensino fundamental; (NR EM à LOM 004/2017)

VI - elaborar o plano plurianual, as diretrizes orçamentárias e o orçamento anual; estimando a receita e fixando a despesa; (NR EM à LOM 004/2017)

VII - instituir e arrecadar os tributos de sua competência, bem como aplicar suas rendas, sem prejuízo da obrigatoriedade de prestar contas e publicar balancetes nos prazos fixados em lei; (NR EM à LOM 004/2017)

VIII - fixar, fiscalizar e cobrar tarifas ou preços públicos;

IX - dispor sobre organização, administração e execução dos serviços públicos;

X - dispor sobre administração, utilização e alienação dos bens públicos;

XI - organizar o quadro e estabelecer o regime jurídico único dos servidores públicos;

XII - organizar e prestar, diretamente, ou sob regime de concessão ou permissão, os serviços públicos locais;

XIII - planejar o uso e a ocupação do solo em seu território, especialmente em sua zona urbana;

XIV - estabelecer normas de edificação, de loteamento, de arruamento e de zoneamento urbano e rural, bem como as limitações urbanísticas convenientes à ordenação do seu território, observada a lei federal;

XV - conceder e remover licença para localização e funcionamento de estabelecimentos industriais, comerciais, prestadores de serviços e quaisquer outros;

XVI - cassar a licença que houver concedido ao estabelecimento que se tornar prejudicial à saúde, à higiene, ao sossego, à segurança ou aos bons costumes, fazendo cessar a atividade ou determinando o fechamento do estabelecimento;

XVII - estabelecer servidões administrativas necessárias à realização de seus serviços, inclusive à dos seus concessionários;

XVIII - adquirir bens para integrarem o patrimônio municipal, inclusive através de desapropriação, por necessidade ou por utilidade pública, ou por interesse social, nos termos da legislação federal pertinente, mediante justa e prévia indenização em dinheiro, ressalvados os casos previstos na Constituição Federal; (NR EM à LOM 004/2017)

XIX - regular a disposição, o traçado e as demais condições dos bens públicos de uso comum;

XX - regulamentar a utilização dos logradouros públicos e, especialmente no perímetro urbano, determinar o itinerário e os pontos de parada dos transportes coletivos;

XXI - fixar os locais de estacionamentos de táxi e demais veículos de transporte coletivo comercial; (NR EM à LOM 004/2017)

XXII - conceder, permitir ou autorizar os serviços de transporte coletivo e de táxis fixando as respectivas tarifas;

XXIII - disciplinar os serviços de carga e descarga e fixar a tonelagem máxima permitida a veículos que circulam em vias públicas municipais;

XXIV - tornar obrigatória a utilização de estação rodoviária;

XXV - sinalizar as vias urbanas e as estradas municipais bem como regulamentar e fiscalizar sua utilização;

XXVI - prover sobre a limpeza das vias e logradouros públicos, remoção e destino do lixo domiciliar; (NR EM à LOM 004/2017)

XXVII - ordenar as atividades urbanas, fixando condições e horários para funcionamento de estabelecimentos industriais, comerciais e de serviços, observadas as normas federais pertinentes;

XXVIII - dispor sobre os serviços funerários e de cemitérios;

XXIX - regulamentar, licenciar, permitir, autorizar e fiscalizar a afixação de cartazes e anúncios, bem como a utilização de quaisquer outros meio de publicidade e propaganda, nos locais sujeitos ao poder da polícia municipal;

XXX - prestar assistência nas emergências médico-hospitalares de pronto-socorro, por seus próprios serviços ou mediante convênio com instituição especializada;

XXXI - organizar e manter os serviços de fiscalização necessários ao exercício do seu poder de polícia administrativa;

XXXII - fiscalizar, nos locais de vendas, peso, medidas e condições sanitárias de gêneros alimentícios;

XXXIII - dispor sobre o depósito e venda de animais e mercadorias apreendidas em decorrência de transgressão da legislação municipal;

XXXIV - dispor sobre registro, vacinação e captura de animais, com a finalidade precípua de erradicar as moléstias de que possam ser portadores ou transmissores;

XXXV - estabelecer e impor penalidades por infração de suas leis e regulamento;

XXXVI - promover os seguintes serviços:

a) mercados e feiras; (NR EM à LOM 004/2017)

b) construção e conservação de estradas e caminhos municipais;

c) transportes coletivos estritamente municipais;

d) iluminação pública.

XXXVII - regulamentar o serviço de carros de aluguel, inclusive o uso de taxímetro;

XXXVIII - assegurar a expedição de certidões requeridas às repartições administrativas municipais, para defesa de direitos e esclarecimento de situações, estabelecendo os prazos de atendimento;

XXXIX - promover a proteção do patrimônio histórico-cultural local, observada a legislação e a ação, fiscalizadora federal e estadual; (AC EM à LOM 004/2017)

XL - dispor sobre depósito e destino de animais, veículos e mercadorias apreendidas em decorrência da transgressão da legislação municipal; (AC EM à LOM 004/2017)

XLI - dispor sobre cadastro, vacinação e captura de animais, com a finalidade precípua de preservação da saúde pública. (AC EM à LOM 004/2017)

§ 1º As normas de loteamento e arruamento a que se refere o inciso XIV deste artigo deverão exigir reserva de áreas destinadas a:

a) áreas verdes, áreas institucionais e logradouros públicos; (NR EM à LOM 004/2017)

b) vias de passagem de canalizações públicas de esgotos e de águas pluviais nos fundos dos vales; (NR EM à LOM 004/2017)

c) passagem de canalizações públicas de esgotos e de águas pluviais mínimas de dois metros nos fundos de lotes, cujo desnível seja superior a um metro da frente ao fundo.

§ 2º A lei complementar de criação de guarda municipal estabelecerá a organização e competência dessa força auxiliar na proteção dos bens, serviços e instalações municipais.

§ 3º O Município disciplinará por meio de lei os consórcios públicos e os convênios de cooperação entre os entes federados, ou entidades privadas, autorizando a gestão associada de serviços públicos, bem como a transferência total ou parcial de encargos, serviços, pessoal e bens essenciais à continuidade dos serviços transferidos. (AC EM à LOM 004/2017)

**SEÇÃO II
DA COMPETÊNCIA COMUM**

Art. 14. É da competência comum do Município, da União, e do Estado todos os atos assim estatuídos nas Constituições Federal e Estadual.

**SEÇÃO III
DA COMPETÊNCIA SUPLEMENTAR**

Art. 15. Ao Município compete complementar as leis federais e estaduais, no que couber e no que seja de seu peculiar interesse, visando, apenas, adaptá-los a realidade local.

**CAPÍTULO III
DAS VEDAÇÕES**

Art. 16. Ao Município é vedado:

I - estabelecer cultos religiosos ou igrejas, subvencioná-los, embaraçar-lhes o funcionamento ou manter com eles ou seus representantes relações de dependência ou aliança, ressalvada, na forma da Lei, a colaboração de interesse público;

II - recusar fé aos documentos públicos;

III - criar distinções entre brasileiros ou preferências entre si;

IV - subvencionar ou auxiliar, de qualquer modo, com recursos pertencentes aos cofres públicos, quer pela imprensa, rádio, televisão, serviço de alto-falante ou qualquer outro meio de comunicação, propaganda político-partidária ou fins estranhos à administração;

V - manter a publicidade de atos, programas, obras, serviços e campanhas de órgãos públicos que não tenham caráter educativo, informativo ou de orientação social, assim como a publicidade da qual constem nomes, símbolos ou imagens que caracterizem promoção pessoal de autoridades ou servidores públicos;

VI - outorgar isenções e anistias fiscais, ou permitir a remissão de dívidas, sem interesse público justificado, sob pena de nulidade do ato;

VII - exigir ou aumentar tributo sem Lei que o estabeleça;

VIII - instituir tratamento desigual entre contribuintes que se encontrem em situação equivalente, proibida qualquer distinção em razão de ocupação profissional ou função por eles exercidas, independentemente da denominação jurídica dos rendimentos, títulos ou direitos;

IX - estabelecer diferença tributária entre bens e serviços de qualquer natureza, em razão de sua procedência ou destino;

X - cobrar tributos:

a) em relação a fatos geradores ocorridos antes do início da vigência da Lei que os houver instituído ou aumentado;

b) no mesmo exercício financeiro em que haja sido publicada a lei que os instituiu;

XI - utilizar tributos com efeitos de confisco;

XII - (Revogado pelo art. 8º da EM à LOM nº 004, de 12.12.2017);

XIII - instituir impostos sobre:

a) patrimônio, renda ou serviços da União, do Estado e de outros Municípios;

b) templos de qualquer culto;

c) patrimônio, renda ou serviços dos partidos políticos, inclusive suas fundações, das entidades sindicais dos trabalhadores, das instituições de educação e de assistência social, sem fins lucrativos, atendidos os requisitos da lei federal;

d) livros, jornais, periódicos e papel destinado a sua impressão;
e) fonogramas e videofonogramas musicais produzidos no Brasil contendo obras musicais ou literomusicais de autores brasileiros e/ou obras em geral interpretadas por artistas brasileiros bem como os suportes materiais ou arquivos digitais que os contenham, salvo na etapa de replicação industrial de mídias ópticas de leitura a laser. (AC EM à LOM 004/2017)

§ 1º A vedação do inciso XIII, "a", é extensiva às autarquias e às fundações instituídas e mantidas pelo Poder Público, no que se refere ao patrimônio, à renda, e aos serviços, vinculados às suas finalidades essenciais ou às delas decorrentes;

§ 2º As vedações do inciso XIII, "a", e do "parágrafo anterior", não se aplicam ao patrimônio, à renda e aos serviços relacionados com exploração de atividades econômicas regidas pelas normas aplicáveis a empreendimentos privados ou em que haja contraprestação ou pagamento de preços ou tarifas pelo usuário, nem exonera o promitente comprador da obrigação de pagar imposto relativamente ao bem imóvel;

§ 3º As vedações expressas no inciso XIII alínea "b e c", compreendem somente o patrimônio, a renda e os serviços relacionados com as finalidades essenciais das entidades mencionadas;

§ 4º As vedações expressas nos incisos VII e VIII serão regulamentadas em lei complementar federal.

**TÍTULO II
DA ORGANIZAÇÃO DOS PODERES**

**CAPÍTULO I
DO PODER LEGISLATIVO**

**SEÇÃO I
DA CÂMARA MUNICIPAL**

Art. 17. O Poder Legislativo é exercido pela Câmara Municipal e cada legislatura terá a duração fixada pela Constituição Federal.

Art. 18. O número de Vereadores será fixado pela Câmara Municipal observados os limites estabelecidos na Constituição Federal. (NR) (redação estabelecida pelo art. 10 da Emenda à LOM nº 004, de 12.12.2017)

Art. 19. A Câmara Municipal reunir-se-á anualmente, de 20 de janeiro a 15 de julho e de 1º de agosto a 30 de dezembro. (NR) (caput com a redação estabelecida pelo art. 11 da Emenda à LOM nº 004, de 12.12.2017)

§ 1º As reuniões marcadas para essas datas serão transferidas para o primeiro dia útil subsequente, quando recaírem em sábados, domingos ou feriados.

§ 2º A Câmara se reunirá em sessões ordinárias, extraordinárias ou solenes, conforme dispuser o seu Regimento Interno.

§ 3º A convocação extraordinária da Câmara Municipal, far-se-á:

I - pelo Prefeito, quando este entender necessária;

II - pelo Presidente da Câmara para o compromisso e a posse do Prefeito e do Vice-Prefeito;

III - Pelo Presidente da Câmara ou a requerimento da maioria dos membros da Casa, em caso de urgência ou interesse público relevante;

IV - pela comissão Representativa da Câmara, conforme previsto no artigo 39 V, desta Lei Orgânica.

§ 4º As sessão legislativa extraordinária, a Câmara Municipal somente deliberará sobre a matéria para a qual foi convocada.

Art. 20. As deliberações da Câmara serão tomadas por maioria de votos, presente a maioria de seus membros, salvo disposição em contrário constante na Constituição Federal e nesta Lei Orgânica.

Art. 21. A sessão legislativa ordinária não será interrompida sem a deliberação sobre o projeto de lei orçamentária.

§ 1º Todos os votos do Legislativo Municipal serão abertos; quando solicitados, serão nominais, na forma do Regimento Interno. (AC) (parágrafo acrescentado pelo art. 12 da Emenda à LOM nº 004, de 12.12.2017)

Art. 22. As sessões da Câmara deverão ser realizadas em recinto destinado ao seu funcionamento, observado o disposto no art. 38, XII desta Lei Orgânica.

§ 1º Comprovada a impossibilidade de acesso ao recinto da Câmara, ou outra causa que impeça a sua utilização, poderão ser realizadas em outro local, por decisão da maioria absoluta dos Vereadores. (NR) (redação estabelecida pelo art. 13 da Emenda à LOM nº 004, de 12.12.2017)

§ 2º As sessões solenes poderão ser realizadas fora do recinto da Câmara.

Art. 23. As sessões serão públicas, salvo deliberação em contrário, de dois terços(2/3) dos Vereadores, adotada em razão de motivo relevante.

Art. 24. As sessões somente poderão ser abertas com a presença de, no mínimo, maioria absoluta.

Parágrafo único. Considerar-se-á presença à sessão o vereador que assinar o livro de presença até o início da Ordem do Dia e, participar dos trabalhos de Plenário e das votações.

Seção II - Do Funcionamento da Câmara

Art. 25. Os Vereadores tomarão posse no dia 1º de janeiro do primeiro ano de cada legislatura, em sessão solene presidida pelo Vereador mais idoso, entre os presentes, qualquer que seja o número desses, cabendo ao Presidente prestar o seguinte compromisso: "Prometo cumprir a Constituição da República Federativa do Brasil, a Constituição Estadual e a Lei Orgânica Municipal, observar as leis, desempenhar o mandato que me foi confiado e trabalhar pelo progresso do Município e pelo bem-estar de seu povo". (NR) (redação estabelecida pelo art. 14 da Emenda à LOM nº 004, de 12.12.2017)

§ 1º Prestado o compromisso pelo Presidente, o Secretário que for designado para esse fim fará a chamada nominal de cada Vereador, que declarará: "Assim o prometo". (NR) (redação estabelecida pelo art. 14 da Emenda à LOM nº 004, de 12.12.2017)

§ 2º O Vereador que não tomar posse na sessão prevista no parágrafo anterior deverá fazê-la dentro do prazo de 15(quinze) dias do início do funcionamento normal da Câmara, sob pena de perda do mandato, salvo motivo justo, aceito pela maioria absoluta dos membros da Câmara.

§ 3º Imediatamente após a posse, os Vereadores reunir-se-ão sob a Presidência do mais idoso dentre os presentes e, havendo elegerão os componentes da Mesa, que serão automaticamente empossados.

§ 4º Inexistindo número legal, o Vereador mais idoso dentre os presentes permanecerá e convocará sessões diárias, até que seja eleita a Mesa.

§ 5º A eleição da Mesa da Câmara, para segundo biênio, far-se-á no dia 1º de Janeiro do terceiro ano de cada legislatura, considerando-se automaticamente empossados os eleitos.

§ 6º No ato da posse e ao término do mandato os Vereadores deverão fazer declaração de seus bens, as quais ficarão arquivadas na Câmara, constando das respectivas atas o seu resumo:

Art. 26. O mandato da Mesa será de dois anos, vedada a recondução para o mesmo cargo na eleição imediatamente subsequente.

Art. 27. Caberá ao regimento Interno da Câmara Municipal dispor sobre a composição da mesa Diretora e, subsidiariamente, sobre a sua eleição. (NR) (redação estabelecida pelo art. 15 da Emenda à LOM nº 004, de 12.12.2017)

§ 1º Na Constituição da Mesa é assegurada, tanto quanto possível, a representação proporcional dos partidos ou dos blocos parlamentares que participam da Casa.

§ 1º Na ausência dos membros da Mesa o Vereador mais idoso assumirá a Presidência.

§ 3º Qualquer componente da Mesa poderá ser destituído da Mesa, pelo voto da maioria absoluta dos membros da Câmara, quando faltoso, omissos ou ineficiente no desempenho de suas atribuições regimentais, elegendo-se outro Vereador para a complementação do mandato. (NR) (redação estabelecida pelo art. 15 da Emenda à LOM nº 004, de 12.12.2017)

Art. 28. A Câmara terá comissões permanentes e especiais.

§ 1º As comissões permanentes em razão de matéria de sua competência, cabe:

I - realizar audiências públicas com entidades da sociedade civil;

II - convocar os Secretários Municipais para prestar informações sobre assunto inerentes a suas atribuições; (NR) (redação estabelecida pelo art. 16 da Emenda à LOM nº 004, de 12.12.2017)

III - receber petições, reclamações, representações ou queixas, de qualquer pessoa contra atos ou omissões das autoridades ou entidades públicas;

IV - solicitar depoimento de qualquer autoridade ou cidadão;

V - exercer, no âmbito de sua competência, a fiscalização dos atos da Administração Direta e Indireta. (NR) (redação estabelecida pelo art. 16 da Emenda à LOM nº 004, de 12.12.2017)

§ 2º As comissões especiais, criadas por deliberação do Plenário, serão destinadas ao estudo de assuntos específicos e à representação da Câmara em congressos, solenidades ou outros atos públicos.

§ 3º Na formação das comissões, assegurar-se-á, tanto quanto possível, a representação proporcional dos Partidos ou blocos parlamentares que participem da Câmara.

§ 4º As comissões parlamentares de inquérito, que terão poderes de investigação próprios das autoridades judiciais, além de outros previstos no Regimento Interno da Casa, serão criadas pela Câmara Municipal, mediante requerimento de um terço dos seus membros, para a apuração de fato determinado e por prazo certo, sendo suas conclusões, se for o caso, encaminhadas ao Ministério Público, para que promova a responsabilidade civil ou criminal dos infratores.

Art. 29. A Maioria, a Minoria, as Representações Partidárias com número de membros superior a (1/9) um nono da composição da Casa, e os blocos parlamentares terão Líder e Vice-Líder.

§ 1º A indicação dos Líderes será feita em documento subscrito pelos membros das representações Majoritárias, Minoritárias, Blocos Parlamentares ou Partidos Políticos à Mesa, nas vinte e quatro horas que se seguirem à instalação do primeiro legislativo anual.

§ 2º Os Líderes indicarão os respectivos Vice-Líderes, dando conhecimentos à Mesa da Câmara dessa designação.

CONHECIMENTOS GERAIS

CULTURA GERAL: FATOS POLÍTICOS ECONÔMICOS E SOCIAIS DO BRASIL E DO MUNDO OCORRIDOS NOS ANOS DE 2019 A 2024 DIVULGADOS NA MÍDIA NACIONAL E INTERNACIONAL. ATUALIDADES NOS ASSUNTOS RELACIONADOS COM ECONOMIA, ECOLOGIA, HISTÓRIA, POLÍTICA, MEIO AMBIENTE, JUSTIÇA, SEGURANÇA PÚBLICA, SAÚDE, CULTURA, EDUCAÇÃO, RELIGIÃO, QUALIDADE DE VIDA, ESPORTES, TURISMO, GEORREFERENCIAMENTO, INOVAÇÕES TECNOLÓGICAS E CIENTÍFICAS, DO MUNICÍPIO, DO ESTADO, DO BRASIL E DO MUNDO. NOTÍCIAS EM GERAL DA ATUALIDADE. INTERNET: SITES DE REVISTAS E DE JORNAIS CITADOS ANTERIORMENTE E DE ATUALIDADES (GOOGLE NOTÍCIAS, CONGRESSO EM FOCO, UAI, UOL, JOVEM PAN, CNN BRASIL, ESTADÃO, FOLHA DE SÃO PAULO, TERRA, GLOBO (G1), R7 E SIMILARES) E GUIAS DE BAIROS E LOCALIZAÇÕES. JORNAIS: JORNAL ESTADO DE MINAS, FOLHA DE SÃO PAULO, BRASIL DE FATO. REVISTAS: CARTA CAPITAL, BRASIL DE FATO, EXAME, ISTO É, VOCÊ S/A. NOTÍCIAS EM GERAL - SITE E INSTAGRAM DA PREFEITURA DE CAPITÓLIO

A importância do estudo de atualidades

Dentre todas as disciplinas com as quais concurseiros e estudantes de todo o país se preocupam, a de atualidades tem se tornado cada vez mais relevante. Quando pensamos em matemática, língua portuguesa, biologia, entre outras disciplinas, inevitavelmente as colocamos em um patamar mais elevado que outras que nos parecem menos importantes, pois de algum modo nos é ensinado a hierarquizar a relevância de certos conhecimentos desde os tempos de escola.

No, entanto, atualidades é o único tema que insere o indivíduo no estudo do momento presente, seus acontecimentos, eventos e transformações. O conhecimento do mundo em que se vive de modo algum deve ser visto como irrelevante no estudo para concursos, pois permite que o indivíduo vá além do conhecimento técnico e explore novas perspectivas quanto à conhecimento de mundo.

Em sua grande maioria, as questões de atualidades em concursos são sobre fatos e acontecimentos de interesse público, mas podem também apresentar conhecimentos específicos do meio político, social ou econômico, sejam eles sobre música, arte, política, economia, figuras públicas, leis etc. Seja qual for a área, as questões de atualidades auxiliam as bancas a peneirarem os candidatos e selecionarem os melhores preparados não apenas de modo técnico.

Sendo assim, estudar atualidades é o ato de se manter constantemente informado. Os temas de atualidades em concursos são sempre relevantes. É certo que nem todas as notícias que você vê na televisão ou ouve no rádio aparecem nas questões, manter-se

informado, porém, sobre as principais notícias de relevância nacional e internacional em pauta é o caminho, pois são debates de extrema recorrência na mídia.

O grande desafio, nos tempos atuais, é separar o joio do trigo. Com o grande fluxo de informações que recebemos diariamente, é preciso filtrar com sabedoria o que de fato se está consumindo. Por diversas vezes, os meios de comunicação (TV, internet, rádio etc.) adaptam o formato jornalístico ou informacional para transmitirem outros tipos de informação, como fofocas, vidas de celebridades, futebol, acontecimentos de novelas, que não devem de modo algum serem inseridos como parte do estudo de atualidades. Os interesses pessoais em assuntos deste cunho não são condenáveis de modo algum, mas são triviais quanto ao estudo.

Ainda assim, mesmo que tentemos nos manter atualizados através de revistas e telejornais, o fluxo interminável e ininterrupto de informações veiculados impede que saibamos de fato como estudar. Apostilas e livros de concursos impressos também se tornam rapidamente desatualizados e obsoletos, pois atualidades é uma disciplina que se renova a cada instante.

O mundo da informação está cada vez mais virtual e tecnológico, as sociedades se informam pela internet e as compartilham em velocidades incalculáveis. Pensando nisso, a editora prepara mensalmente o material de atualidades de mais diversos campos do conhecimento (tecnologia, Brasil, política, ética, meio ambiente, jurisdição etc.) na “Área do Cliente”.

Lá, o concurseiro encontrará um material completo de aula preparado com muito carinho para seu melhor aproveitamento. Com o material disponibilizado online, você poderá conferir e checar os fatos e fontes de imediato através dos veículos de comunicação virtuais, tornando a ponte entre o estudo desta disciplina tão fluida e a veracidade das informações um caminho certo.

CONHECIMENTOS GERAIS E ATUALIDADES: ASPECTOS GEOGRÁFICOS, HISTÓRICOS, FÍSICOS, ECONÔMICOS, SOCIAIS, POLÍTICOS E ESTATÍSTICOS DO BRASIL, DO ESTADO E DO MUNICÍPIO

BRASIL HISTÓRIA DO BRASIL

Na História do Brasil, estão relacionados todos os assuntos referentes à história do país. Sendo assim, o estudo e o ensino de História do Brasil abordam acontecimentos que se passaram no espaço geográfico brasileiro ou que interferiram diretamente em nosso país.

Portanto, os povos pré-colombianos que habitavam o território que hoje corresponde ao Brasil antes da chegada dos portugueses fazem parte da história de nosso país. Isso é importante de ser mencionado porque muitas pessoas consideram que a história brasileira iniciou-se com a chegada dos portugueses, em 1500.

Nossa história é marcada pela diversidade em sua formação, decorrente dos muitos povos que aqui chegaram para desbravar e conquistar nossas terras.

Esse processo de colonização e formação de uma nova sociedade se deu através de muitos movimentos e manifestações, sempre envolvendo interesses e aspectos sociais, políticos e econômicos.

Movimentos esses que estão entrelaçados entre si, em função dos fatores que os originavam e dos interesses que por traz deles se apresentavam.

Diante disso, faremos uma abordagem sobre nossa história, desde o tempo da colonização portuguesa, até os dias de hoje, abordando os movimentos que ao longo do tempo foram tecendo as condições para que nosso Brasil apresente hoje essas características políticas-sócio-econômicas.

Embora os portugueses tenham chegado ao Brasil em 1500, o processo de colonização do nosso país teve início somente em 1530. Nestes trinta primeiros anos, os portugueses enviaram para as terras brasileiras algumas expedições com objetivos de reconhecimento territorial e construção de feitorais para a exploração do pau-brasil. Estes primeiros portugueses que vieram para cá circularam apenas em territórios litorâneos. Ficavam alguns dias ou meses e logo retornavam para Portugal. Como não construíram residências, ou seja, não se fixaram no território, não houve colonização nesta época.

Neste período também ocorreram os primeiros contatos com os indígenas que habitavam o território brasileiro. Os portugueses começaram a usar a mão-de-obra indígena na exploração do pau-brasil. Em troca, ofereciam objetos de pequeno valor que fascinavam os nativos como, por exemplo, espelhos, apitos, chocalhos, etc.

O início da colonização

Preocupado com a possibilidade real de invasão do Brasil por outras nações (holandeses, ingleses e franceses), o rei de Portugal Dom João III, que ficou conhecido como “o Colonizador”, resolveu enviar ao Brasil, em 1530, a primeira expedição com o objetivo de colonizar o litoral brasileiro. Povoando, protegendo e desenvolvendo a colônia, seria mais difícil de perdê-la para outros países. Assim, chegou ao Brasil a expedição chefiada por Martim Afonso de Souza com as funções de estabelecer núcleos de povoamento no litoral, explorar metais preciosos e proteger o território de invasores. Teve início assim a efetiva colonização do Brasil.

Nomeado capitão-mor pelo rei, cabia também à Martim Afonso de Souza nomear funcionários e distribuir sesmarias (lotes de terras) à portugueses que quisessem participar deste novo empreendimento português.

A colonização do Brasil teve início em 1530 e passou por fases (ciclos) relacionadas à exploração, produção e comercialização de um determinado produto.

Vale ressaltar que a colonização do Brasil não foi pacífica, pois teve como características principais a exploração territorial, uso de mão-de-obra escrava (indígena e africana), utilização de violência para conter movimentos sociais e apropriação de terras indígenas.

O conceito mais sintético que podemos explorar é o que define como Regime Colonial, uma estrutura econômica mercantilista que concentra um conjunto de relações entre metrópoles e colônias. O fim último deste sistema consistia em proporcionar às metrópoles um fluxo econômico favorável que adviesse das atividades desenvolvidas na colônia.

Neste sentido a economia colonial surgia como complementar da economia metropolitana europeia, de forma que permitisse à metrópole enriquecer cada vez mais para fazer frente às demais nações europeias.

De forma simplificada, o Pacto ou Sistema Colonial definia uma série de considerações que prevaleceriam sobre quaisquer outras vigentes. A colônia só podia comercializar com a metrópole, fornecer-lhe o que necessitasse e dela comprar os produtos manufaturados. Era proibido na colônia o estabelecimento de qualquer tipo de manufatura que pudesse vir a concorrer com a produção da metrópole. Qualquer transação comercial fora dessa norma era considerada contrabando, sendo reprimido de acordo com a lei portuguesa. A economia colonial era organizada com o objetivo de permitir a acumulação primitiva de capitais na metrópole. O mecanismo que tornava isso possível era o exclusivismo nas relações comerciais ou monopólio, gerador de lucros adicionais (sobre-lucro).

As relações comerciais estabelecidas eram: a metrópole venderia seus produtos o mais caro possível para a colônia e deveria comprar pelos mais baixos preços possíveis a produção colonial, gerando assim o sobre-lucro.

Fernando Novais em seu livro Portugal e Brasil na crise do Antigo Sistema Colonial ressalta o papel fundamental do comércio para a existência dos impérios ultramarinos:

O comércio foi de fato o nervo da colonização do Antigo Regime, isto é, para incrementar as atividades mercantis processava-se a ocupação, povoamento e valorização das novas áreas. E aqui ressalta de novo o sentido que indicamos antes da colonização da época Moderna; indo em curso na Europa a expansão da economia de mercado, com a mercantilização crescente dos vários setores produtivos antes à margem da circulação de mercadorias – a produção colonial, isto é, a produção de núcleos criados na periferia de centros dinâmicos europeus para estimulá-los, era uma produção mercantil, ligada às grandes linhas do tráfico internacional. Só isso já indicaria o sentido da colonização como peça estimuladora do capitalismo mercantil, mas o comércio colonial era mais o comércio exclusivo da metrópole, gerador de super-lucros, o que completa aquela caracterização.

Para que este sistema pudesse funcionar era necessário que existissem formas de exploração do trabalho que permitissem a concentração de renda nas mãos da classe dominante colonial, a estrutura escravista permitia esta acumulação de renda em alto grau: quando a maior parte do excedente seguia rumo à metrópole, uma parte do excedente gerado permanecia na colônia permitindo a continuidade do processo.

Importante ressaltar que as colônias encontravam-se inteiramente à mercê de impulsos provenientes da metrópole, e não podiam auto estimular-se economicamente. A economia agro-exportadora de açúcar brasileira atendeu aos estímulos do centro econômico dominante. Este sistema colonial mercantilista ao funcionar plenamente acabou criando as condições de sua própria crise e de sua superação.

Neste ponto é interessante registrar a opinião de Ciro Flamarion Cardoso e Héctor P. Buiquióli:

O processo de acumulação prévia de capitais de fato não se limita à exploração colonial em todas as suas formas; seus aspectos decisivos de expropriação e proletarianização se dão na própria Europa, em um ambiente histórico global ao qual por certo não é indiferente à presença dos impérios ultramarinos. A superação histórica da fase da acumulação prévia de capitais foi, justamente o surgimento do capitalismo como modo de produção.

A relação Brasil-África na época do Sistema Colonial Português.

A princípio parece fácil descrever as relações econômicas entre metrópole e colônia, mas devemos entender que o Sistema Colonial se trata de uma teia de relações comerciais bem mais complexa e nem sempre fácil de identificar.

Os portugueses detinham o controle do tráfico de escravos entre a África e o Brasil, estabelecia-se uma estrutura de comércio que foge um pouco ao modelo apresentado anteriormente.

Traficantes portugueses aportavam no Brasil onde adquiriam fumo e aguardente (geribita), daí partiam para Angola e Luanda onde negociariam estes produtos em troca de cativos. A cachaça era produzida principalmente em Pernambuco, na Bahia e no Rio de Janeiro; o fumo era produzido principalmente na Bahia. A importância destes produtos se dá em torno do seu papel central nas estratégias de negociação para a transação de escravos nos sertões africanos.

A geribita tinha diversos atributos que a tornavam imbatível em relação aos outros produtos trocados por escravos. A cachaça é considerada um subproduto da produção açucareira e por isso apresentava uma grande vantagem devido ao baixíssimo custo de produção, lucravam os donos de engenho que produziam a cachaça e os traficantes portugueses que fariam a troca por cativos na África, além é claro do elevado teor alcoólico da bebida (em torno de 60%) que a tornava altamente popular entre seus consumidores.

O interessante de se observar é que do ponto de vista do controle do tráfico, o efeito mais importante das geribitas foi transferi-lo para os comerciantes brasileiros. Os brasileiros acabaram usando a cachaça para quebrar o monopólio dos comerciantes metropolitanos que em sua maioria preferia comercializar usando o vinho português como elemento de troca por cativos.

Pode-se perceber que o Pacto Colonial acabou envolvendo teias de relações bem mais complexas que a dicotomia Metrôpole-Colônia, o comércio intercolonial também existiu, talvez de forma mais frequente do que se imagina. Na questão das manufaturas as coisas se complicavam um pouco, mas não podemos esquecer do intenso contrabando que ocorria no período.

Despotismo esclarecido em Portugal.

Na esfera política, a formação do Estado absolutista correspondeu a uma necessidade de centralização do poder nas mãos dos reis, para controlar a grande massa de camponeses e adequar-se ao surgimento da burguesia.

O despotismo esclarecido foi uma forma de Estado Absolutista que predominou em alguns países europeus no século XVIII. Filósofos iluministas, como Voltaire, defendiam a ideia de um regime monárquico no qual o soberano, esclarecido pelos filósofos, governaria apoiando-se no povo contra os aristocratas. Esse monarca acabaria com os privilégios injustos da nobreza e do clero e, defendendo o direito natural, tornaria todos os habitantes do país iguais perante a lei. Em países onde, o desenvolvimento econômico capitalista estava atrasado, essa teoria inspirou o despotismo esclarecido.

Os déspotas procuravam adequar seus países aos novos tempos e às novas ideias que se desenvolviam na Europa. Embora tenham feito uma leitura um pouco diferenciada dos ideais iluministas, com certeza diminuíram os privilégios considerados mais odiosos da nobreza e do clero, mas ao invés de um governo apoiado no “povo” vimos um governo apoiado na classe burguesa que crescia e se afirmava.

Em Portugal, o jovem rei D. José I “entregou” a árdua tarefa de modernizar o país nas mãos de seu principal ministro, o Marquês de Pombal. Sendo um leitor ávido dos filósofos iluministas e dos economistas ingleses, o marquês estabeleceu algumas metas que ele acreditava serem capazes de levar Portugal a alinhar-se com os países modernos e superar sua crise econômica.

A primeira atitude foi fortalecer o poder do rei, combatendo os privilégios jurídicos da nobreza e econômicos do clero (principalmente da Companhia de Jesus). Na tentativa de modernizar o país, o marquês teve de acabar com a intolerância religiosa e o poder da inquisição a fim de desenvolver a educação e o pensamento literário e científico.

Economicamente houve um aumento da exploração colonial visando libertar Portugal da dependência econômica inglesa. O Marquês de Pombal aumentou a vigilância nas colônias e combateu ainda mais o contrabando. Houve a instalação de uma maior centralização política na colônia, com a extinção das Capitânicas hereditárias que acabou diminuindo a excessiva autonomia local.

Capitânicas Hereditárias

As Capitânicas hereditárias foi um sistema de administração territorial criado pelo rei de Portugal, D. João III, em 1534. Este sistema consistia em dividir o território brasileiro em grandes faixas e entregar a administração para particulares (principalmente nobres com relações com a Coroa Portuguesa).

Este sistema foi criado pelo rei de Portugal com o objetivo de colonizar o Brasil, evitando assim invasões estrangeiras. Ganharam o nome de Capitânicas Hereditárias, pois eram transmitidas de pai para filho (de forma hereditária).

Estas pessoas que recebiam a concessão de uma capitania eram conhecidas como donatários. Tinham como missão colonizar, proteger e administrar o território. Por outro lado, tinham o direito de explorar os recursos naturais (madeira, animais, minérios).

O sistema não funcionou muito bem. Apenas as capitânicas de São Vicente e Pernambuco deram certo. Podemos citar como motivos do fracasso: a grande extensão territorial para administrar (e suas obrigações), falta de recursos econômicos e os constantes ataques indígenas.

O sistema de Capitânicas Hereditárias vigorou até o ano de 1759, quando foi extinto pelo Marquês de Pombal.

Capitânicas Hereditárias criadas no século XVI:

- Capitania do Maranhão
- Capitania do Ceará
- Capitania do Rio Grande
- Capitania de Itamaracá
- Capitania de Pernambuco
- Capitania da Baía de Todos os Santos
- Capitania de Ilhéus
- Capitania de Porto Seguro
- Capitania do Espírito Santo
- Capitania de São Tomé
- Capitania de São Vicente
- Capitania de Santo Amaro
- Capitania de Santana

Governo Geral

Respondendo ao fracasso do sistema das capitânicas hereditárias, o governo português realizou a centralização da administração colonial com a criação do governo-geral, em 1548. Entre as justifi-

cativas mais comuns para que esse primeiro sistema viesse a entrar em colapso, podemos destacar o isolamento entre as capitanias, a falta de interesse ou experiência administrativa e a própria resistência contra a ocupação territorial oferecida pelos índios.

Em vias gerais, o governador-geral deveria viabilizar a criação de novos engenhos, a integração dos indígenas com os centros de colonização, o combate do comércio ilegal, construir embarcações, defender os colonos e realizar a busca por metais preciosos. Mesmo que centralizadora, essa experiência não determinou que o governador cumprisse todas essas tarefas por si só. De tal modo, o governador-geral trouxe a criação de novos cargos administrativos.

O ouvidor-mor era o funcionário responsável pela resolução de todos os problemas de natureza judiciária e o cumprimento das leis vigentes. O chamado provedor-mor estabelecia os seus trabalhos na organização dos gastos administrativos e na arrecadação dos impostos cobrados. Além destas duas autoridades, o capitão-mor desenvolvia ações militares de defesa que estavam, principalmente, ligadas ao combate dos invasores estrangeiros e ao ataque dos nativos.

Na maioria dos casos, as ações a serem desenvolvidas pelo governo-geral estavam subordinadas a um tipo de documento oficial da Coroa Portuguesa, conhecido como regimento. A metrópole expedia ordens comprometidas com o aprimoramento das atividades fiscais e o estímulo da economia colonial. Mesmo com a forte preocupação com o lucro e o desenvolvimento, a Coroa foi alvo de ações ilegais em que funcionários da administração subvertiam as leis em benefício próprio.

Entre os anos de 1572 e 1578, o rei D. Sebastião buscou aprimorar o sistema de Governo Geral realizando a divisão do mesmo em duas partes. Um ao norte, com capital na cidade de Salvador, e outro ao sul, com uma sede no Rio de Janeiro. Nesse tempo, os resultados pouco satisfatórios acabaram promovendo a reunificação administrativa com o retorno da sede a Salvador. No ano de 1621, um novo tipo de divisão foi organizado com a criação do Estado do Brasil e do Estado do Maranhão.

Ao contrário do que se possa imaginar, o sistema de capitanias hereditárias não foi prontamente descartado com a organização do governo-geral. No ano de 1759, a capitania de São Vicente foi a última a ser destituída pela ação oficial do governo português. Com isso, observamos que essas formas de organização administrativa conviveram durante um bom tempo na colônia.

Economia e sociedade colonial

A colonização implantada por Portugal estava ligada aos interesses do **sistema mercantilista**, baseado na circulação de mercadorias. Para obter os maiores benefícios desse comércio, a Metrópole controlava a colônia através do pacto colonial, da lei da complementaridade e da imposição de monopólios sobre as riquezas coloniais.

- Pau-Brasil

O pau-brasil era valioso na Europa, devido à tinta avermelhada, que dele se extraía e por isso atraía para cá muitos piratas contrabandistas (os brasileiros). Foi declarado monopólio da Coroa portuguesa, que autorizava sua exploração por particulares mediante pagamento de impostos. A exploração era muito simples: utilizava-se mão-de-obra indígena para o corte e o transporte, pagando-a com bugingangas, tais como, miçangas, canivetes, espelhos, tecidos,

etc. (escambo). Essa atividade predatória não contribuiu para fixar população na colônia, mas foi decisiva para a destruição da Mata Atlântica.

- Cana-de-Açúcar

O açúcar consumido na Europa era fornecido pelas ilhas da Madeira, Açores e Cabo Verde (colônias portuguesas no Atlântico), Sicília e pelo Oriente, mas a quantidade era muito reduzida diante da demanda.

Animada com as perspectivas do mercado e com a adequação do clima brasileiro (quente e úmido) ao plantio, a Coroa, para iniciar a produção açucareira, tratou de levantar capitais em Portugal e, principalmente, junto a banqueiros e comerciantes holandeses, que, aliás, foram os que mais lucraram com o comércio do açúcar.

Para que fosse economicamente viável, o plantio de cana deveria ser feito em grandes extensões de terra e com grande volume de mão-de-obra. Assim, a produção foi organizada em sistema de plantation: latifúndios (engenhos), escravidão (inicialmente indígena e posteriormente africana), monocultura para exportação. Para dar suporte ao empreendimento, desenvolveu-se uma modesta agricultura de subsistência (mandioca, feijão, algodão, etc).

O cultivo de cana foi iniciado em 1532, na Vila de São Vicente, por Martim Afonso de Sousa, mas foi na Zona da Mata nordestina que a produção se expandiu. Em 1570, já existiam no Brasil cerca de 60 engenhos e, em fins do século XVI, esse número já havia sido duplicado, dos quais 62 estavam localizados em Pernambuco, 36 na Bahia e os restantes nas demais capitanias. A decadência se iniciou na segunda metade do século XVII, devido à concorrência do açúcar holandês. É bom destacar que nenhuma atividade superou a riqueza de açúcar no Período Colonial.

OBS. Apesar dos escravos serem a imensa maioria da mão-de-obra, existiam trabalhadores brancos remunerados, que ocupavam funções de destaque, mas por trabalharem junto aos negros, sofriam preconceito.

Sociedade Açucareira

A sociedade açucareira nordestina do Período Colonial possuía as seguintes características:

- Latifundiária.
- Rural.
- Horizontal.
- Escravista.
- Patriarcal

OBS. Os mascates, comerciantes itinerantes, constituíam um pequeno grupo social.

- Mineração

A mineração ocorreu, principalmente, nos atuais estados de Minas Gerais, Goiás e Mato Grosso, entre o final do século XVII e a segunda metade do século XVIII.

Ouro

Havia dois tipos de exploração aurífera: ouro de fiação (realizada nas areias dos rios e riachos, em pequena quantidade, por homens livres ou escravos no dia da folga); e ouro de lavra ou de mina (extração em grandes jazidas feita por grande quantidade de escravos).

A Intendência das Minas era o órgão, independente de qualquer autoridade colonial, encarregado da exploração das jazidas, bem como, do policiamento, da fiscalização e da tributação.