



CÓD: OP-078JL-24
7908403558001

GOVERNADOR JORGE TEIXEIRA-RO

PREFEITURA MUNICIPAL DE GOVERNADOR JORGE TEIXEIRA – RONDÔNIA

Assistente Administrativo

**EDITAL DE CONCURSO PÚBLICO Nº. 001/2024-PM/CM/JT/RO DE, 26 DE JUNHO
DE 2024.**

Língua Portuguesa

1. Leitura, interpretação e compreensão de textos.....	5
2. Fonologia: conceito, encontros vocálicos, dígrafos, ortoépica, divisão silábica, prosódia.....	5
3. Acentuação.....	6
4. Ortografia.....	7
5. Morfologia: estrutura e formação das palavras, classes de palavras.....	8
6. Sintaxe: termos da oração, período composto, conceito e classificação das orações.....	15
7. Concordância verbal e nominal.....	19
8. Regência verbal e nominal.....	21
9. Crase.....	22
10. Pontuação.....	23
11. Semântica: a significação das palavras no texto.....	26

Conhecimentos Gerais

1. Noções gerais sobre a vida econômica, social, política, tecnologia, relações exteriores, segurança e ecologia com as diversas áreas correlatas do conhecimento juntamente com suas vinculações histórico-geográficas em nível nacional e internacional.....	33
2. Conhecimentos gerais sobre meio ambiente, saúde e educação.....	33

Noções de Informática

1. Noções de sistema operacional (Windows).....	37
2. Edição de textos, planilhas e apresentações (Ambientes Microsoft Office).....	46
3. Redes de computadores.....	51
4. Conceitos básicos, ferramentas, aplicativos e procedimentos e internet e intranet; Programas de navegação; Correio eletrônico; Sítios de busca e pesquisa na internet.....	51
5. Conceitos de organização e de gerenciamento de informações, arquivos, pastas e programas.....	57
6. Segurança da informação. Procedimentos de segurança. Noções de vírus, worms e pragas virtuais. Aplicativos para segurança (antivírus, firewall, anti-spyware etc.).....	59
7. Procedimentos de backup.....	61

Matemática

1. Aritmética; Cálculo Numérico e Algébrico. Conjuntos, Conjuntos Numéricos	65
2. Porcentagem	71
3. Relações e Funções, Gráficos de funções; Função do 1º grau; Função do 2º grau; Função Modular; Função Exponencial; Logaritmos; Função Logarítmica; Função Trigonométrica	73
4. Progressões	102
5. Geometria Plana; Geometria de Posição Espacial; Geometria Métrica Espacial; Geometria Analítica	106
6. Trigonometria	117
7. Matrizes; Determinantes; Sistemas Lineares	124
8. Análise Combinatória	134
9. Probabilidade	137
10. Números Complexos	138
11. Polinômios	145
12. Equações Polinomiais ou Algébricas	149
13. Noções de Estatísticas e problemas envolvendo Raciocínio Lógico. Gráficos e Tabelas	150
14. Sequências Lógicas envolvendo Números, Letras e Figuras	153
15. Regra de três simples e compostas, Proporcionalidade	154
16. Equação do 1º grau, Equação do 2º grau, Inequação do 1º grau, Inequação do 2º grau	157
17. Juros simples e Juros compostos	160
18. Matrizes e determinantes	161
19. Plano cartesiano	162
20. Equação exponencial	162
21. Equação logarítmica	162
22. Equação trigonométrica	162
23. Semelhança de polígonos	162
24. Relações métricas no triângulo retângulo	163
25. Teorema de Pitágoras	163

LÍNGUA PORTUGUESA

LEITURA, INTERPRETAÇÃO E COMPREENSÃO DE TEXTOS

Compreender e interpretar textos é essencial para que o objetivo de comunicação seja alcançado satisfatoriamente. Com isso, é importante saber diferenciar os dois conceitos. Vale lembrar que o texto pode ser verbal ou não-verbal, desde que tenha um sentido completo.

A **compreensão** se relaciona ao entendimento de um texto e de sua proposta comunicativa, decodificando a mensagem explícita. Só depois de compreender o texto que é possível fazer a sua interpretação.

A **interpretação** são as conclusões que chegamos a partir do conteúdo do texto, isto é, ela se encontra para além daquilo que está escrito ou mostrado. Assim, podemos dizer que a interpretação é subjetiva, contando com o conhecimento prévio e do repertório do leitor.

Dessa maneira, para compreender e interpretar bem um texto, é necessário fazer a decodificação de códigos linguísticos e/ou visuais, isto é, identificar figuras de linguagem, reconhecer o sentido de conjunções e preposições, por exemplo, bem como identificar expressões, gestos e cores quando se trata de imagens.

Dicas práticas

1. Faça um resumo (pode ser uma palavra, uma frase, um conceito) sobre o assunto e os argumentos apresentados em cada parágrafo, tentando traçar a linha de raciocínio do texto. Se possível, adicione também pensamentos e inferências próprias às anotações.

2. Tenha sempre um dicionário ou uma ferramenta de busca por perto, para poder procurar o significado de palavras desconhecidas.

3. Fique atento aos detalhes oferecidos pelo texto: dados, fonte de referências e datas.

4. Sublinhe as informações importantes, separando fatos de opiniões.

5. Perceba o enunciado das questões. De um modo geral, questões que esperam **compreensão do texto** aparecem com as seguintes expressões: *o autor afirma/sugere que...; segundo o texto...; de acordo com o autor...* Já as questões que esperam **interpretação do texto** aparecem com as seguintes expressões: *conclui-se do texto que...; o texto permite deduzir que...; qual é a intenção do autor quando afirma que...*

FONOLOGIA: CONCEITO, ENCONTROS VOCÁLICOS, DÍGRAFOS, ORTOÉPICA, DIVISÃO SILÁBICA, PROSÓDIA

Muitas pessoas acham que fonética e fonologia são sinônimos. Mas, embora as duas pertençam a uma mesma área de estudo, elas são diferentes.

Fonética

Segundo o dicionário Houaiss, *fonética* “é o estudo dos sons da fala de uma língua”. O que isso significa? A fonética é um ramo da Linguística que se dedica a analisar os sons de modo físico-articulador. Ou seja, ela se preocupa com o movimento dos lábios, a vibração das cordas vocais, a articulação e outros movimentos físicos, mas não tem interesse em saber do conteúdo daquilo que é falado. A fonética utiliza o Alfabeto Fonético Internacional para representar cada som.

Sintetizando: a fonética estuda o movimento físico (da boca, lábios...) que cada som faz, desconsiderando o significado desses sons.

Fonologia

A fonologia também é um ramo de estudo da Linguística, mas ela se preocupa em analisar a organização e a classificação dos sons, separando-os em unidades significativas. É responsabilidade da fonologia, também, cuidar de aspectos relativos à divisão silábica, à acentuação de palavras, à ortografia e à pronúncia.

Sintetizando: a fonologia estuda os sons, preocupando-se com o significado de cada um e não só com sua estrutura física.

Bom, agora que sabemos que fonética e fonologia são coisas diferentes, precisamos de entender o que é fonema e letra.

Fonema: os fonemas são as menores unidades sonoras da fala. Atenção: estamos falando de menores unidades de som, não de sílabas. Observe a diferença: na palavra pato a primeira sílaba é pa. Porém, o primeiro som é pê (P) e o segundo som é a (A).

Letra: as letras são as menores unidades gráfica de uma palavra.

Sintetizando: na palavra pato, pa- é a primeira sílaba; pê é o primeiro som; e P é a primeira letra.

Agora que já sabemos todas essas diferenciações, vamos entender melhor o que é e como se compõe uma sílaba.

Sílaba: A sílaba é um fonema ou conjunto de fonemas que emitido em um só impulso de voz e que tem como base uma vogal.

A sílabas são classificadas de dois modos:

Classificação quanto ao número de sílabas:

As palavras podem ser:

- Monossílabas: as que têm uma só sílaba (pé, pá, mão, boi, luz, é...)
- Dissílabas: as que têm duas sílabas (café, leite, noites, caí, bota, água...)
- Trissílabas: as que têm três sílabas (caneta, cabeça, saúde, circuito, boneca...)
- Polissílabas: as que têm quatro ou mais sílabas (casamento, jesuíta, irresponsabilidade, paralelepípedo...)

Classificação quanto à tonicidade

As palavras podem ser:

- **Oxítonas:** quando a sílaba tônica é a última (ca-**fé**, ma-ra-cu-**já**, ra-**paz**, u-ru-**bu**...)
- **Paroxítonas:** quando a sílaba tônica é a penúltima (**me**-sa, sa-bo-**ne**-te, **ré**-gua...)
- **Proparoxítonas:** quando a sílaba tônica é a antepenúltima (**sá**-ba-do, **tô**-ni-ca, his-**tó**-ri-co...)

Lembre-se que:

Tônica: a sílaba mais forte da palavra, que tem autonomia fonética.

Átona: a sílaba mais fraca da palavra, que não tem autonomia fonética.

Na palavra *telefone*: te-, le-, ne- são sílabas átonas, pois são mais fracas, enquanto que *fo-* é a sílaba tônica, já que é a pronunciada com mais força.

Agora que já sabemos essas classificações básicas, precisamos entender melhor como se dá a divisão silábica das palavras.

Divisão silábica

A divisão silábica é feita pela silabação das palavras, ou seja, pela pronúncia. Sempre que for escrever, use o hífen para separar uma sílaba da outra. Algumas regras devem ser seguidas neste processo:

Não se separa:

- **Ditongo:** encontro de uma vogal e uma semivogal na mesma sílaba (cau-le, gai-o-la, ba-lei-a...)
- **Tritongo:** encontro de uma semivogal, uma vogal e uma semivogal na mesma sílaba (Pa-ra-guai, quais-quer, a-ve-ri-guou...)
- **Dígrafo:** quando duas letras emitem um único som na palavra. Não separamos os dígrafos ch, lh, nh, gu e qu (fa-cha-da, co-lhei-ta, fro-nha, pe-guei...)
- **Encontros consonantais inseparáveis:** re-cla-mar, psi-có-lo-go, pa-trão...)

Deve-se separar:

- **Hiatos:** vogais que se encontram, mas estão em sílabas vizinhas (sa-ú-de, Sa-a-ra, ví-a-mos...)
- Os **dígrafos** rr, ss, sc, e xc (car-ro, pás-sa-ro, pis-ci-na, ex-ce-ção...)
- **Encontros consonantais separáveis:** in-fec-ção, mag-nó-lia, rit-mo...)

ACENTUAÇÃO

A acentuação é uma das principais questões relacionadas à Ortografia Oficial, que merece um capítulo a parte. Os acentos utilizados no português são: **acento agudo** (´); **acento grave** (`); **acento circunflexo** (^); **cedilha** (,) e **til** (~).

Depois da reforma do Acordo Ortográfico, a **trema** foi excluída, de modo que ela só é utilizada na grafia de nomes e suas derivações (ex: Müller, mülleriano).

Esses são sinais gráficos que servem para modificar o som de alguma letra, sendo importantes para marcar a sonoridade e a intensidade das sílabas, e para diferenciar palavras que possuem a escrita semelhante.

A sílaba mais intensa da palavra é denominada **sílaba tônica**. A palavra pode ser classificada a partir da localização da sílaba tônica, como mostrado abaixo:

- **OXÍTONA:** a última sílaba da palavra é a mais intensa. (Ex: café)
- **PAROXÍTONA:** a penúltima sílaba da palavra é a mais intensa. (Ex: automóvel)
- **PROPAROXÍTONA:** a antepenúltima sílaba da palavra é a mais intensa. (Ex: lâmpada)

As demais sílabas, pronunciadas de maneira mais sutil, são denominadas **sílabas átonas**.

Regras fundamentais

CLASSIFICAÇÃO	REGRAS	EXEMPLOS
OXÍTONAS	<ul style="list-style-type: none"> terminadas em A, E, O, EM, seguidas ou não do plural seguidas de -LO, -LA, -LOS, -LAS 	cipó(s), pé(s), armazém respeitá-la, compô-lo, comprometé-los
PAROXÍTONAS	<ul style="list-style-type: none"> terminadas em I, IS, US, UM, UNS, L, N, X, PS, Ã, ãS, ãO, ãOS ditongo oral, crescente ou decrescente, seguido ou não do plural <p>(OBS: Os ditongos “EI” e “OI” perderam o acento com o Novo Acordo Ortográfico)</p>	táxi, lápis, vírus, fórum, cadáver, tórax, bíceps, ímã, órfão, órgãos, água, mágoa, pônei, ideia, geleia, paranoico, heroico
PROPAROXÍTONAS	<ul style="list-style-type: none"> todas são acentuadas 	cólica, analítico, jurídico, hipérbole, último, álibi

Regras especiais

REGRA	EXEMPLOS
Acentua-se quando “I” e “U” tônicos formarem hiato com a vogal anterior, acompanhados ou não de “S”, desde que não sejam seguidos por “NH” OBS: Não serão mais acentuados “I” e “U” tônicos formando hiato quando vierem depois de ditongo	saída, fásca, baú, país feiura, Bocaiuva, Sauipe
Acentua-se a 3ª pessoa do plural do presente do indicativo dos verbos “TER” e “VIR” e seus compostos	têm, obtêm, contêm, vêm
Não são acentuados hiatos “OO” e “EE”	leem, voo, enjoo
Não são acentuadas palavras homógrafas OBS: A forma verbal “PÔDE” é uma exceção	pelo, pera, para

ORTOGRAFIA

A ortografia oficial diz respeito às regras gramaticais referentes à escrita correta das palavras. Para melhor entendê-las, é preciso analisar caso a caso. Lembre-se de que a melhor maneira de memorizar a ortografia correta de uma língua é por meio da leitura, que também faz aumentar o vocabulário do leitor.

Neste capítulo serão abordadas regras para dúvidas frequentes entre os falantes do português. No entanto, é importante ressaltar que existem inúmeras exceções para essas regras, portanto, fique atento!

Alfabeto

O primeiro passo para compreender a ortografia oficial é conhecer o alfabeto (os sinais gráficos e seus sons). No português, o alfabeto se constitui 26 letras, divididas entre **vogais** (a, e, i, o, u) e **consoantes** (restante das letras).

Com o Novo Acordo Ortográfico, as consoantes **K**, **W** e **Y** foram reintroduzidas ao alfabeto oficial da língua portuguesa, de modo que elas são usadas apenas em duas ocorrências: **transcrição de nomes próprios e abreviaturas e símbolos de uso internacional**.

Uso do “X”

Algumas dicas são relevantes para saber o momento de usar o X no lugar do CH:

- Depois das sílabas iniciais “me” e “en” (ex: mexerica; enxergar)
- Depois de ditongos (ex: caixa)
- Palavras de origem indígena ou africana (ex: abacaxi; orixá)

Uso do “S” ou “Z”

Algumas regras do uso do “S” com som de “Z” podem ser observadas:

- Depois de ditongos (ex: coisa)
- Em palavras derivadas cuja palavra primitiva já se usa o “S” (ex: casa > casinha)
- Nos sufixos “ês” e “esa”, ao indicarem nacionalidade, título ou origem. (ex: portuguesa)
- Nos sufixos formadores de adjetivos “ense”, “oso” e “osa” (ex: populoso)

Uso do “S”, “SS”, “Ç”

- “S” costuma aparecer entre uma vogal e uma consoante (ex: diversão)
- “SS” costuma aparecer entre duas vogais (ex: processo)

- “Ç” costuma aparecer em palavras estrangeiras que passaram pelo processo de aportuguesamento (ex: muçarela)

Os diferentes porquês

POR QUE	Usado para fazer perguntas. Pode ser substituído por “por qual motivo”
PORQUE	Usado em respostas e explicações. Pode ser substituído por “pois”
POR QUÊ	O “que” é acentuado quando aparece como a última palavra da frase, antes da pontuação final (interrogação, exclamação, ponto final)
PORQUÊ	É um substantivo, portanto costuma vir acompanhado de um artigo, numeral, adjetivo ou pronome

Parônimos e homônimos

As palavras **parônimas** são aquelas que possuem grafia e pronúncia semelhantes, porém com significados distintos.

Ex: *cumprimento* (saudação) X *comprimento* (extensão); *tráfego* (trânsito) X *tráfico* (comércio ilegal).

Já as palavras **homônimas** são aquelas que possuem a mesma grafia e pronúncia, porém têm significados diferentes. **Ex:** *rio* (verbo “rir”) X *rio* (curso d’água); *manga* (blusa) X *manga* (fruta).

MORFOLOGIA: ESTRUTURA E FORMAÇÃO DAS PALAVRAS, CLASSES DE PALAVRAS

A formação de palavras se dá a partir de processos morfológicos, de modo que as palavras se dividem entre:

- **Palavras primitivas:** são aquelas que não provêm de outra palavra. **Ex:** *flor*; *pedra*
- **Palavras derivadas:** são originadas a partir de outras palavras. **Ex:** *floricultura*; *pedrada*
- **Palavra simples:** são aquelas que possuem apenas um radical (morfema que contém significado básico da palavra). **Ex:** *cabelo*; *azeite*
- **Palavra composta:** são aquelas que possuem dois ou mais radicais. **Ex:** *guarda-roupa*; *couve-flor*

Entenda como ocorrem os principais processos de formação de palavras:

Derivação

A formação se dá por derivação quando ocorre a partir de uma palavra simples ou de um único radical, juntando-se afixos.

- **Derivação prefixal:** adiciona-se um afixo anteriormente à palavra ou radical. **Ex:** *antebraço* (ante + braço) / *infeliz* (in + feliz)
- **Derivação sufixal:** adiciona-se um afixo ao final da palavra ou radical. **Ex:** *friorento* (frio + ento) / *guloso* (gula + oso)
- **Derivação parassintética:** adiciona-se um afixo antes e outro depois da palavra ou radical. **Ex:** *esfriar* (es + frio + ar) / *desgovernado* (des + governar + ado)
- **Derivação regressiva (formação de verbal):** reduz-se a palavra primitiva. **Ex:** *boteco* (botequim) / *ataque* (verbo “atacar”)
- **Derivação imprópria (conversão):** ocorre mudança na classe gramatical, logo, de sentido, da palavra primitiva. **Ex:** *jantar* (verbo para substantivo) / *Oliveira* (substantivo comum para substantivo próprio – sobrenomes).

Composição

A formação por composição ocorre quando uma nova palavra se origina da junção de duas ou mais palavras simples ou radicais.

- **Aglutinação:** fusão de duas ou mais palavras simples, de modo que ocorre supressão de fonemas, de modo que os elementos formadores perdem sua identidade ortográfica e fonológica. **Ex:** *aguardente* (água + ardente) / *planalto* (plano + alto)
- **Justaposição:** fusão de duas ou mais palavras simples, mantendo a ortografia e a acentuação presente nos elementos formadores. Em sua maioria, aparecem conectadas com hífen. **Ex:** *beija-flor* / *passatempo*.

Abreviação

Quando a palavra é reduzida para apenas uma parte de sua totalidade, passando a existir como uma palavra autônoma. **Ex:** *foto* (fotografia) / *PUC* (Pontifícia Universidade Católica).

Hibridismo

Quando há junção de palavras simples ou radicais advindos de línguas distintas. **Ex:** *sociologia* (socio – latim + logia – grego) / *binóculo* (bi – grego + oculus – latim).

Combinação

Quando ocorre junção de partes de outras palavras simples ou radicais. **Ex:** *portunhol* (português + espanhol) / *aborrecente* (aborrecer + adolescente).

CONHECIMENTOS GERAIS

NOÇÕES GERAIS SOBRE A VIDA ECONÔMICA, SOCIAL, POLÍTICA, TECNOLOGIA, RELAÇÕES EXTERIORES, SEGURANÇA E ECOLOGIA COM AS DIVERSAS ÁREAS CORRELATAS DO CONHECIMENTO JUNTAMENTE COM SUAS VINCULAÇÕES HISTÓRICO-GEOGRÁFICAS EM NÍVEL NACIONAL E INTERNACIONAL

Vida Econômica

A vida econômica de uma sociedade abrange a produção, distribuição e consumo de bens e serviços. Em nível nacional, políticas econômicas determinam o crescimento e a estabilidade financeira, influenciando o emprego, a inflação e a qualidade de vida. Internacionalmente, o comércio global, as políticas de importação e exportação e as parcerias econômicas moldam as relações entre países. Historicamente, revoluções industriais e a globalização transformaram as economias, criando uma interdependência econômica global.

Vida Social

A vida social refere-se às interações entre indivíduos e grupos dentro de uma sociedade. Estruturas sociais, como família, educação, religião e mídia, desempenham papéis cruciais na formação de valores e normas culturais. Em uma perspectiva histórica, a evolução das classes sociais, os movimentos sociais e as mudanças demográficas moldaram a sociedade contemporânea. Globalmente, a migração e a multiculturalidade trazem novas dinâmicas sociais.

Política

A política envolve a governança e a tomada de decisões dentro de uma sociedade. Em nível nacional, sistemas políticos como a democracia, o autoritarismo e o parlamentarismo definem a organização do poder. Internacionalmente, organizações como a ONU e a OTAN influenciam a política global. Historicamente, eventos como guerras mundiais, revoluções e tratados internacionais moldaram o cenário político atual. A política está intrinsecamente ligada a outros aspectos da vida social e econômica, influenciando e sendo influenciada por eles.

Tecnologia

A tecnologia é um fator transformador em todas as áreas da vida humana. Desde a Revolução Industrial, os avanços tecnológicos têm impulsionado mudanças econômicas e sociais. No cenário contemporâneo, a digitalização e a inovação tecnológica impactam a economia, a comunicação, a saúde e a educação. Internacionalmente, a tecnologia é um campo de competição e cooperação entre nações, influenciando as relações de poder e o desenvolvimento econômico.

Relações Exteriores

As relações exteriores tratam das interações entre diferentes nações. A diplomacia, os tratados internacionais e as organizações supranacionais são ferramentas para a cooperação e resolução de conflitos. Historicamente, a colonização, as guerras e as alianças estratégicas moldaram as relações internacionais. No contexto atual, questões como o comércio global, os direitos humanos e a segurança internacional são centrais nas políticas externas.

Segurança

A segurança abrange a proteção contra ameaças internas e externas. Em nível nacional, inclui a segurança pública, a defesa nacional e a gestão de crises. Internacionalmente, envolve a segurança coletiva e a cooperação em segurança entre nações. Historicamente, conflitos armados, terrorismo e crime organizado são desafios persistentes. A segurança é um fator fundamental para a estabilidade e o desenvolvimento de uma sociedade.

Ecologia

A ecologia trata da relação entre os seres vivos e seu ambiente. Questões ecológicas, como a mudança climática, a preservação da biodiversidade e a gestão sustentável de recursos naturais, são cruciais para o futuro do planeta. Historicamente, a industrialização e a urbanização trouxeram impactos ambientais significativos. Em um contexto global, a cooperação internacional é vital para enfrentar desafios ambientais que transcendem fronteiras nacionais.

A compreensão integrada das diversas áreas da vida econômica, social, política, tecnológica, de relações exteriores, segurança e ecologia é essencial para uma análise completa da evolução histórica e geográfica das nações. Essas áreas estão interligadas e influenciam-se mutuamente, sendo indispensável uma abordagem multidisciplinar para enfrentar os desafios contemporâneos e promover um desenvolvimento sustentável e equilibrado.

CONHECIMENTOS GERAIS SOBRE MEIO AMBIENTE, SAÚDE E EDUCAÇÃO

Meio Ambiente

O meio ambiente compreende todos os elementos naturais que nos cercam, incluindo a flora, a fauna, o solo, a água e o ar. A preservação ambiental é vital para a manutenção da vida no planeta. Questões como a mudança climática, a poluição, o desmatamento e a perda de biodiversidade são desafios globais que requerem ações coordenadas. A sustentabilidade ambiental envolve práticas que minimizam o impacto humano no planeta, promovendo o uso responsável dos recursos naturais. Historicamente, a revolução industrial e o crescimento populacional aumentaram a pressão sobre o meio ambiente, destacando a necessidade de políticas de conservação e de um desenvolvimento mais consciente e sustentável.

Saúde

A saúde é um estado de completo bem-estar físico, mental e social, e não apenas a ausência de doenças. Um sistema de saúde eficiente é crucial para garantir a longevidade e a qualidade de vida da população. Inclui a promoção da saúde, a prevenção de doenças, o tratamento e a reabilitação. A saúde pública abrange medidas coletivas para prevenir a disseminação de doenças e promover a saúde da comunidade. No contexto histórico, avanços como a descoberta de vacinas, antibióticos e melhorias nas condições sanitárias tiveram um impacto significativo na saúde global. Atualmente, desafios como pandemias, doenças crônicas e a desigualdade no acesso aos serviços de saúde continuam a exigir atenção e recursos.

Educação

A educação é um processo contínuo de aquisição de conhecimentos, habilidades, valores e atitudes. É fundamental para o desenvolvimento pessoal e social, promovendo a cidadania, a inclusão social e a capacidade crítica. Sistemas educacionais eficazes proporcionam uma base sólida para o desenvolvimento econômico e a inovação. Historicamente, a educação evoluiu de formas informais e tradicionais para sistemas estruturados, com escolas, universidades e instituições de pesquisa. No cenário contemporâneo, a educação enfrenta desafios como a desigualdade de acesso, a necessidade de adaptação às novas tecnologias e a preparação dos indivíduos para um mercado de trabalho em constante mudança.

Interconexões entre Meio Ambiente, Saúde e Educação

O meio ambiente, a saúde e a educação estão profundamente interligados. Um ambiente saudável contribui para a saúde da população, evitando doenças relacionadas à poluição e à degradação ambiental. A educação ambiental é crucial para formar cidadãos conscientes e comprometidos com a sustentabilidade. Por outro lado, a educação em saúde promove hábitos de vida saudáveis e a prevenção de doenças, enquanto uma população saudável tem maior capacidade de aprendizagem e desenvolvimento intelectual.

O conhecimento integrado sobre meio ambiente, saúde e educação é essencial para promover uma sociedade equilibrada e sustentável. Políticas públicas que abordem esses três pilares de forma coordenada são fundamentais para enfrentar os desafios do século XXI. A educação de qualidade, a preservação ambiental e a promoção da saúde são caminhos interdependentes para o bem-estar social e o desenvolvimento sustentável, beneficiando tanto as gerações atuais quanto as futuras.

QUESTÕES

1. Quadrix - 2024 - CREF - 19ª Região (AL) - Assistente Administrativo

A respeito da saúde no Brasil, julgue o item.

A melhoria do estado de ânimo está ligada à saúde mental e seu alcance está estritamente atrelado à prática de exercícios.

- () CERTO
() ERRADO

2. Quadrix - 2024 - CREF - 19ª Região (AL) - Assistente Administrativo

A respeito da saúde no Brasil, julgue o item.

O Mais Médicos, um programa para a melhoria do atendimento aos usuários do Sistema Único de Saúde (SUS) do Brasil, tem prioridade de atuação nos municípios de maior vulnerabilidade social.

- () CERTO
() ERRADO

3. Quadrix - 2024 - CREF - 19ª Região (AL) - Assistente Administrativo

Acerca de questões relativas à segurança territorial no Brasil e no mundo, julgue o item.

Uma das mais importantes decisões do conselho de segurança da Organização das Nações Unidas (ONU) foi feita pelos Estados Unidos, ao aprovar a proposta de resolução da Argélia, que era a de um cessar-fogo humanitário imediato.

- () CERTO
() ERRADO

4. CS-UFG - 2024 - Câmara de Anápolis - GO - Assistente Administrativo

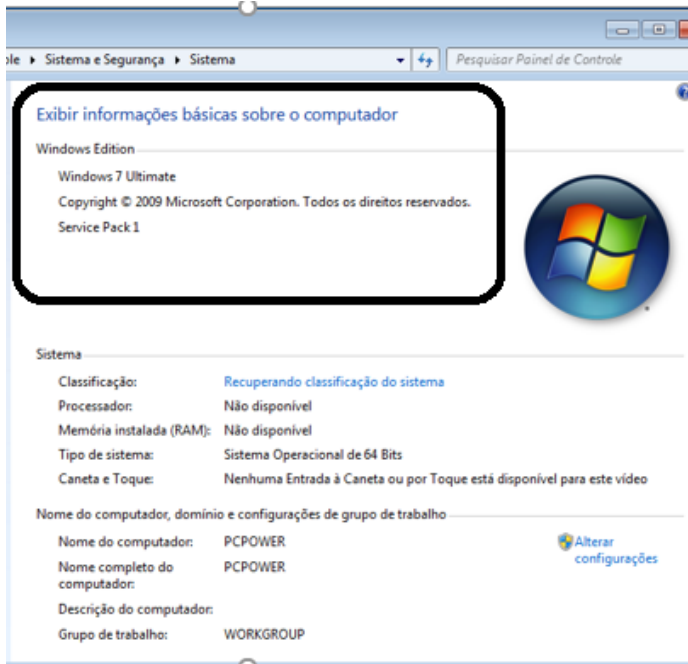
O aumento da representatividade da população negra nas mídias brasileiras tem como consequência

- (A) a limitação da conscientização sobre diversidade.
(B) a promoção da diversidade cultural e social.
(C) o reforço de estereótipos prejudiciais.
(D) o incentivo à homogeneização da identidade brasileira.

NOÇÕES DE INFORMÁTICA

NOÇÕES DE SISTEMA OPERACIONAL (WINDOWS)

WINDOWS 7




Conceito de pastas e diretórios

Pasta algumas vezes é chamada de diretório, mas o nome “pasta” ilustra melhor o conceito. Pastas servem para organizar, armazenar e organizar os arquivos. Estes arquivos podem ser documentos de forma geral (textos, fotos, vídeos, aplicativos diversos).

Lembrando sempre que o Windows possui uma pasta com o nome do usuário onde são armazenados dados pessoais.

Dentro deste contexto temos uma hierarquia de pastas.



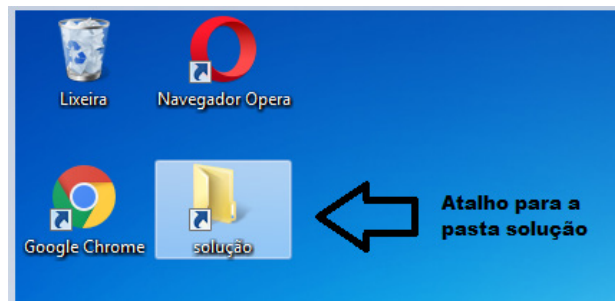
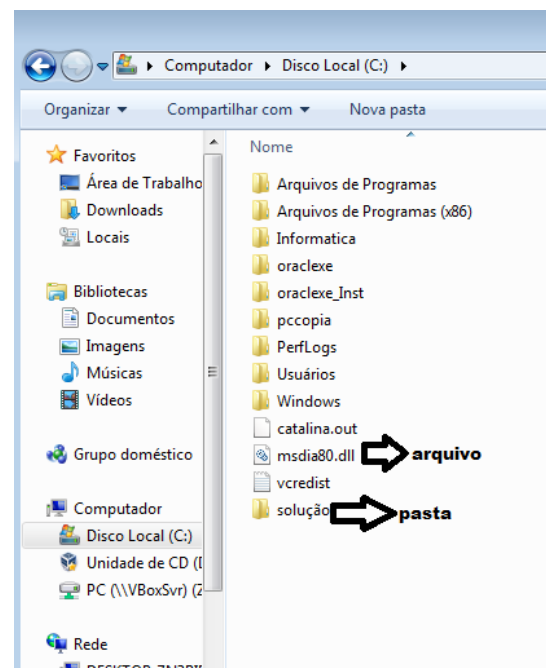
No caso da figura acima, temos quatro pastas e quatro arquivos.

Arquivos e atalhos

Como vimos anteriormente: pastas servem para organização, vemos que uma pasta pode conter outras pastas, arquivos e atalhos.

• Arquivo é um item único que contém um determinado dado. Estes arquivos podem ser documentos de forma geral (textos, fotos, vídeos e etc..), aplicativos diversos, etc.

• Atalho é um item que permite fácil acesso a uma determinada pasta ou arquivo propriamente dito.



Área de trabalho do Windows 7



Área de transferência

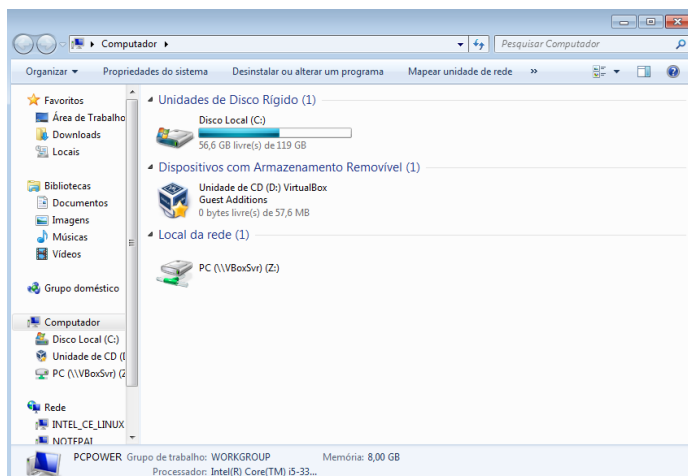
A área de transferência é muito importante e funciona em segundo plano. Ela funciona de forma temporária guardando vários tipos de itens, tais como arquivos, informações etc.

– Quando executamos comandos como “Copiar” ou “Ctrl + C”, estamos copiando dados para esta área intermediária.

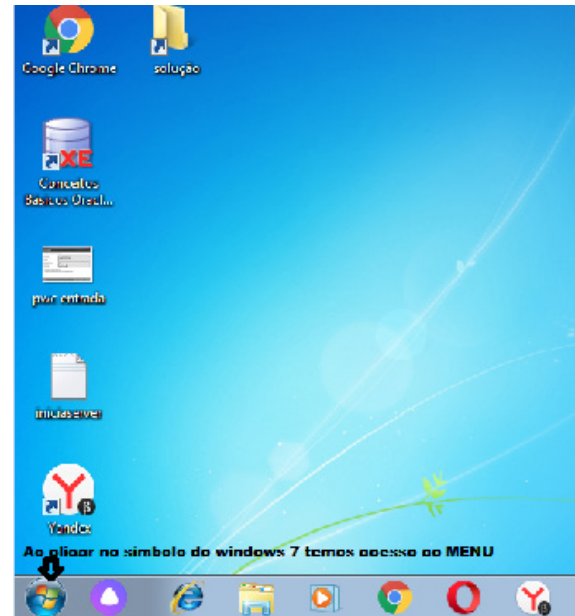
– Quando executamos comandos como “Colar” ou “Ctrl + V”, estamos colando, isto é, estamos pegando o que está gravado na área de transferência.

Manipulação de arquivos e pastas

A caminho mais rápido para acessar e manipular arquivos e pastas e outros objetos é através do “Meu Computador”. Podemos executar tarefas tais como: copiar, colar, mover arquivos, criar pastas, criar atalhos etc.



Uso dos menus



Programas e aplicativos

- Media Player
- Media Center
- Limpeza de disco
- Desfragmentador de disco
- Os jogos do Windows.
- Ferramenta de captura
- Backup e Restore

Interação com o conjunto de aplicativos

Vamos separar esta interação do usuário por categoria para entendermos melhor as funções categorizadas.

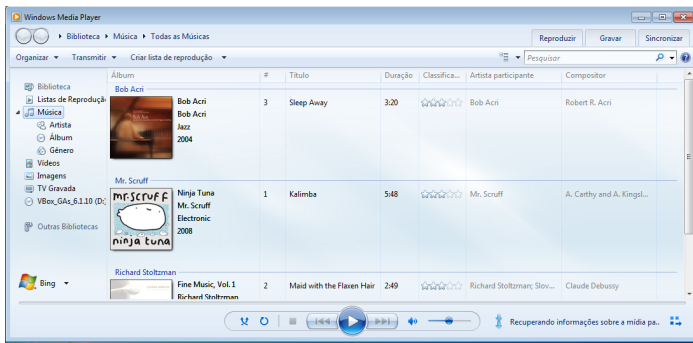
Facilidades



O Windows possui um recurso muito interessante que é o Capturador de Tela, simplesmente podemos, com o mouse, recortar a parte desejada e colar em outro lugar.

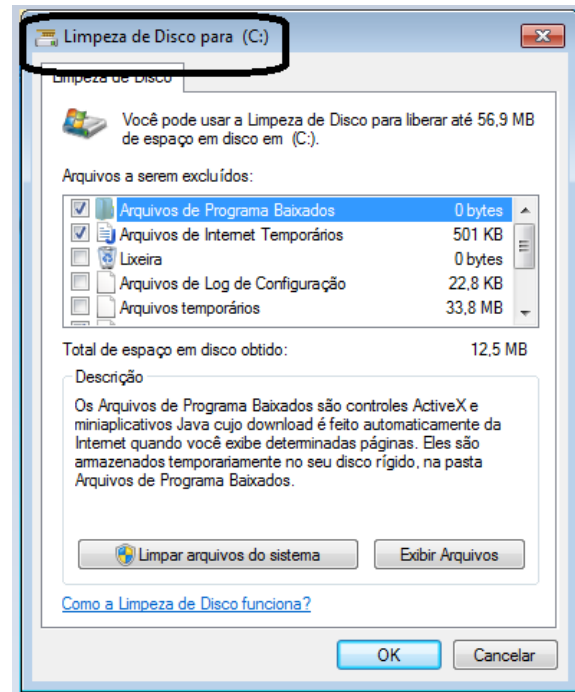
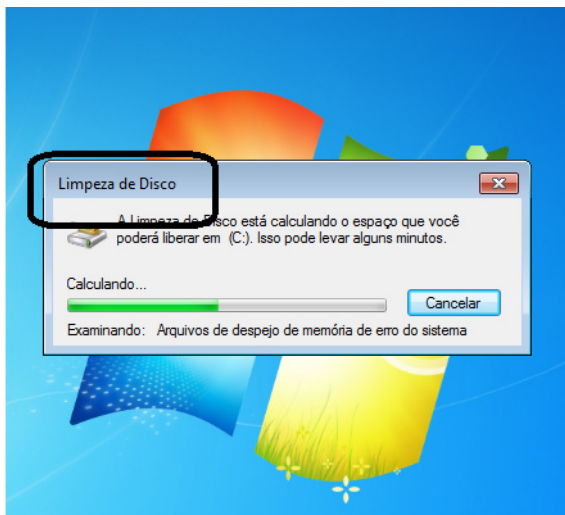
Música e Vídeo

Temos o Media Player como player nativo para ouvir músicas e assistir vídeos. O Windows Media Player é uma excelente experiência de entretenimento, nele pode-se administrar bibliotecas de música, fotografia, vídeos no seu computador, copiar CDs, criar playlists e etc., isso também é válido para o media center.

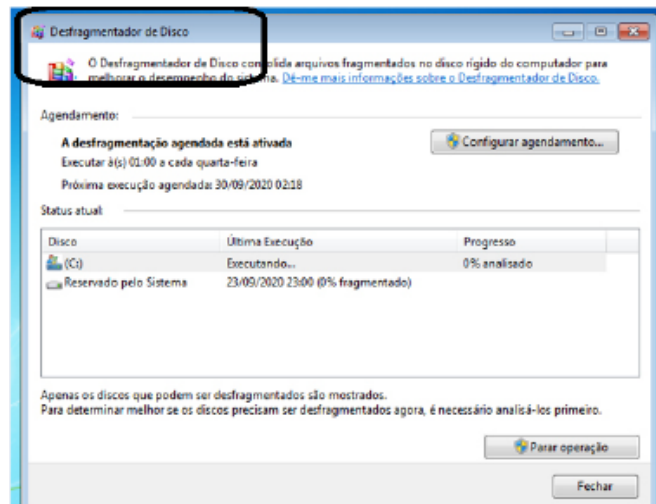


Ferramentas do sistema

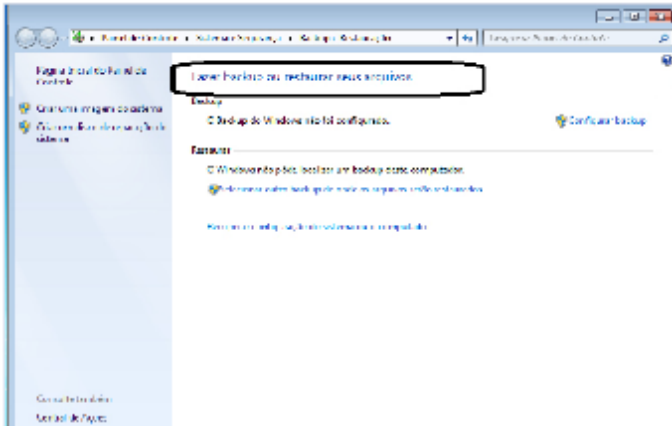
- A limpeza de disco é uma ferramenta importante, pois o próprio Windows sugere arquivos inúteis e podemos simplesmente confirmar sua exclusão.



- O desfragmentador de disco é uma ferramenta muito importante, pois conforme vamos utilizando o computador os arquivos ficam internamente desorganizados, isto faz que o computador fique lento. Utilizando o desfragmentador o Windows se reorganiza internamente tornando o computador mais rápido e fazendo com que o Windows acesse os arquivos com maior rapidez.



- O recurso de backup e restauração do Windows é muito importante pois pode ajudar na recuperação do sistema, ou até mesmo escolher seus arquivos para serem salvos, tendo assim uma cópia de segurança.



WINDOWS 8

Exibir informações básicas sobre o computador

Edição do Windows

Avaliação do Windows 8 Enterprise

© 2012 Microsoft Corporation. Todos os direitos reservados.



Sistema

Classificação: Classificação do sistema indisponível
 Processador: Intel(R) Core(TM) i5-3337U CPU @ 1.80GHz 1.80 GHz
 Memória instalada (RAM): 3,50 GB
 Tipo de sistema: Sistema Operacional de 32 bits, processador com base em x64
 Caneta e Toque: Nenhuma Entrada à Caneta ou por Toque está disponível para este vídeo

Nome do computador, domínio e configurações de grupo de trabalho


Nome do computador: SOLUCAOW8 [Alterar configurações](#)
 Nome completo do computador: SOLUCAOW8
 Descrição do computador:
 Grupo de trabalho: WORKGROUP

Conceito de pastas e diretórios

Pasta algumas vezes é chamada de diretório, mas o nome “pasta” ilustra melhor o conceito. Pastas servem para organizar, armazenar e organizar os arquivos. Estes arquivos podem ser documentos de forma geral (textos, fotos, vídeos, aplicativos diversos).

Lembrando sempre que o Windows possui uma pasta com o nome do usuário onde são armazenados dados pessoais.

Dentro deste contexto temos uma hierarquia de pastas.



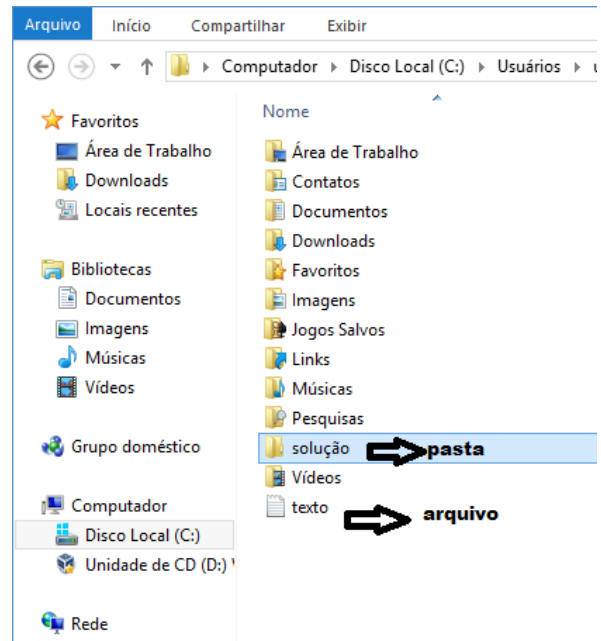
No caso da figura acima temos quatro pastas e quatro arquivos.

Arquivos e atalhos

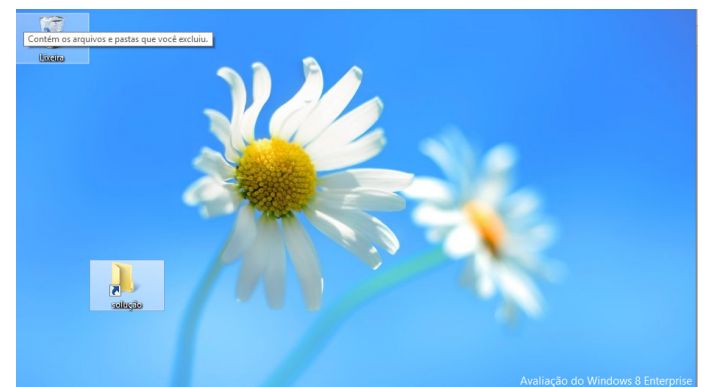
Como vimos anteriormente: pastas servem para organização, vimos que uma pasta pode conter outras pastas, arquivos e atalhos.

- Arquivo é um item único que contém um determinado dado. Estes arquivos podem ser documentos de forma geral (textos, fotos, vídeos e etc..), aplicativos diversos, etc.

- Atalho é um item que permite fácil acesso a uma determinada pasta ou arquivo propriamente dito.



Área de trabalho do Windows 8

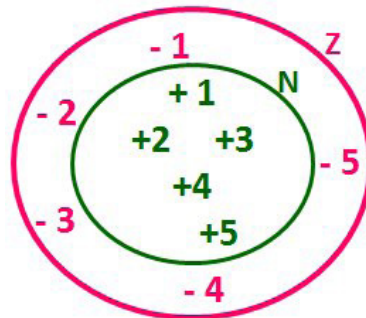


Matemática

ARITMÉTICA; CÁLCULO NUMÉRICO E ALGÉBRICO. CONJUNTOS, CONJUNTOS NUMÉRICOS

Conjunto dos números inteiros - z

O conjunto dos números inteiros é a reunião do conjunto dos números naturais $N = \{0, 1, 2, 3, 4, \dots, n, \dots\}$, $(N \subset Z)$; o conjunto dos opostos dos números naturais e o zero. Representamos pela letra Z.



$N \subset Z$ (N está contido em Z)

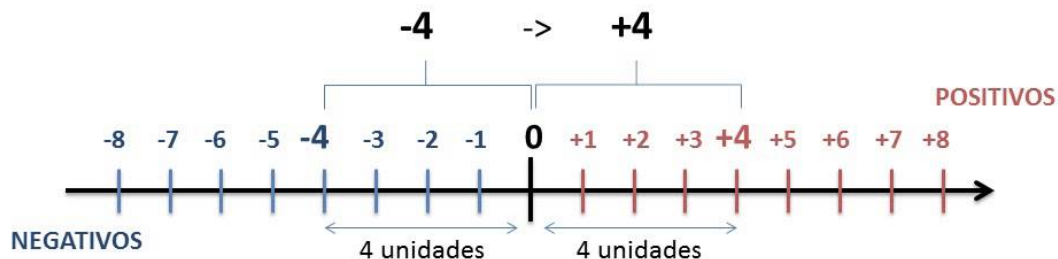
Subconjuntos:

SÍMBOLO	REPRESENTAÇÃO	DESCRIÇÃO
*	Z^*	Conjunto dos números inteiros não nulos
+	Z_+	Conjunto dos números inteiros não negativos
* e +	Z^*_+	Conjunto dos números inteiros positivos
-	Z_-	Conjunto dos números inteiros não positivos
* e -	Z^*_-	Conjunto dos números inteiros negativos

Observamos nos números inteiros algumas características:

- **Módulo:** distância ou afastamento desse número até o zero, na reta numérica inteira. Representa-se o módulo por $| \cdot |$. O módulo de qualquer número inteiro, diferente de zero, é sempre positivo.

- **Números Opostos:** dois números são opostos quando sua soma é zero. Isto significa que eles estão a mesma distância da origem (zero).



Somando-se temos: $(+4) + (-4) = (-4) + (+4) = 0$

Operações

• **Soma ou Adição:** Associamos aos números inteiros positivos a ideia de ganhar e aos números inteiros negativos a ideia de perder.

ATENÇÃO: O sinal (+) antes do número positivo pode ser dispensado, mas o sinal (-) antes do número negativo nunca pode ser dispensado.

• **Subtração:** empregamos quando precisamos tirar uma quantidade de outra quantidade; temos duas quantidades e queremos saber quanto uma delas tem a mais que a outra; temos duas quantidades e queremos saber quanto falta a uma delas para atingir a outra. A subtração é a operação inversa da adição. O sinal sempre será do maior número.

ATENÇÃO: todos parênteses, colchetes, chaves, números, ..., entre outros, precedidos de sinal negativo, tem o seu sinal invertido, ou seja, é dado o seu oposto.

Exemplo:

(FUNDAÇÃO CASA – AGENTE EDUCACIONAL – VUNESP) Para zelar pelos jovens internados e orientá-los a respeito do uso adequado dos materiais em geral e dos recursos utilizados em atividades educativas, bem como da preservação predial, realizou-se uma dinâmica elencando “atitudes positivas” e “atitudes negativas”, no entendimento dos elementos do grupo. Solicitou-se que cada um classificasse suas atitudes como positiva ou negativa, atribuindo (+4) pontos a cada atitude positiva e (-1) a cada atitude negativa. Se um jovem classificou como positiva apenas 20 das 50 atitudes anotadas, o total de pontos atribuídos foi

- (A) 50.
- (B) 45.
- (C) 42.
- (D) 36.
- (E) 32.

Resolução:

50-20=30 atitudes negativas
 20.4=80
 30.(-1)=-30
 80-30=50

Resposta: A

• **Multiplicação:** é uma adição de números/ fatores repetidos. Na multiplicação o produto dos números *a* e *b*, pode ser indicado por ***a x b***, ***a . b*** ou ainda ***ab*** sem nenhum sinal entre as letras.

• **Divisão:** a divisão exata de um número inteiro por outro número inteiro, diferente de zero, dividimos o módulo do dividendo pelo módulo do divisor.

ATENÇÃO:

- 1) No conjunto Z, a divisão não é comutativa, não é associativa e não tem a propriedade da existência do elemento neutro.
- 2) Não existe divisão por zero.
- 3) Zero dividido por qualquer número inteiro, diferente de zero, é zero, pois o produto de qualquer número inteiro por zero é igual a zero.

Na multiplicação e divisão de números inteiros é muito importante a **REGRA DE SINAIS:**

Sinais iguais (+) (+); (-) (-) = resultado sempre positivo .
Sinais diferentes (+) (-); (-) (+) = resultado sempre negativo .

Exemplo:

(PREF.DE NITERÓI) Um estudante empilhou seus livros, obtendo uma única pilha 52cm de altura. Sabendo que 8 desses livros possui uma espessura de 2cm, e que os livros restantes possuem espessura de 3cm, o número de livros na pilha é:

- (A) 10
- (B) 15
- (C) 18
- (D) 20
- (E) 22

Resolução:

São 8 livros de 2 cm: $8 \cdot 2 = 16$ cm
 Como eu tenho 52 cm ao todo e os demais livros tem 3 cm, temos:

$52 - 16 = 36$ cm de altura de livros de 3 cm
 $36 : 3 = 12$ livros de 3 cm

O total de livros da pilha: $8 + 12 = 20$ livros ao todo.

Resposta: D

• **Potenciação:** A potência a^n do número inteiro *a*, é definida como um produto de *n* fatores iguais. O número *a* é denominado a **base** e o número *n* é o **expoente**. $a^n = a \times a \times a \times \dots \times a$, *a* é multiplicado por *a* *n* vezes. Tenha em mente que:

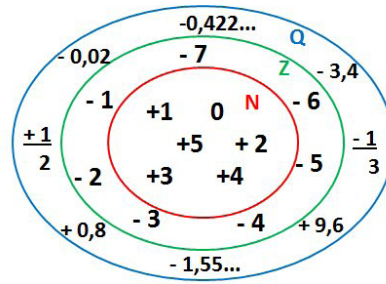
- Toda potência de **base positiva** é um número **inteiro positivo**.
- Toda potência de **base negativa** e **expoente par** é um número **inteiro positivo**.
- Toda potência de **base negativa** e **expoente ímpar** é um número **inteiro negativo**.

Propriedades da Potenciação

- 1) Produtos de Potências com bases iguais: Conserva-se a base e somam-se os expoentes. $(-a)^3 \cdot (-a)^6 = (-a)^{3+6} = (-a)^9$
- 2) Quocientes de Potências com bases iguais: Conserva-se a base e subtraem-se os expoentes. $(-a)^8 : (-a)^6 = (-a)^{8-6} = (-a)^2$
- 3) Potência de Potência: Conserva-se a base e multiplicam-se os expoentes. $[(-a)^5]^2 = (-a)^{5 \cdot 2} = (-a)^{10}$
- 4) Potência de expoente 1: É sempre igual à base. $(-a)^1 = -a$ e $(+a)^1 = +a$
- 5) Potência de expoente zero e base diferente de zero: É igual a 1. $(+a)^0 = 1$ e $(-b)^0 = 1$

Conjunto dos números racionais – Q

Um número racional é o que pode ser escrito na forma $\frac{m}{n}$, onde *m* e *n* são números inteiros, sendo que *n* deve ser diferente de zero. Frequentemente usamos *m/n* para significar a divisão de *m* por *n*.



N C Z C Q (N está contido em Z que está contido em Q)

Subconjuntos:

SÍMBOLO	REPRESENTAÇÃO	DESCRIÇÃO
*	Q^*	Conjunto dos números racionais não nulos
+	Q_+	Conjunto dos números racionais não negativos
* e +	Q^*_+	Conjunto dos números racionais positivos
-	Q_-	Conjunto dos números racionais não positivos
* e -	Q^*_-	Conjunto dos números racionais negativos

Representação decimal

Podemos representar um número racional, escrito na forma de fração, em número decimal. Para isso temos duas maneiras possíveis:

1º) O numeral decimal obtido possui, após a vírgula, um número finito de algarismos. Decimais Exatos:

$$\frac{2}{5} = 0,4$$

2º) O numeral decimal obtido possui, após a vírgula, infinitos algarismos (nem todos nulos), repetindo-se periodicamente Decimais Periódicos ou Dízimas Periódicas:

$$\frac{1}{3} = 0,333...$$

Representação Fracionária

É a operação inversa da anterior. Aqui temos duas maneiras possíveis:

1) Transformando o número decimal em uma fração numerador é o número decimal sem a vírgula e o denominador é composto pelo numeral 1, seguido de tantos zeros quantas forem as casas decimais do número decimal dado. Ex.:
 $0,035 = 35/1000$

2) Através da fração geratriz. Aí temos o caso das dízimas periódicas que podem ser simples ou compostas.

– *Simples*: o seu período é composto por um mesmo número ou conjunto de números que se repete infinitamente. Exemplos:

<p>* 0,444... Período: 4 (1 algarismo)</p> $0,444... = \frac{4}{9}$	<p>* 0,313131... Período: 31 (2 algarismos)</p> $0,313131... = \frac{31}{99}$	<p>* 0,278278278... Período: 278 (3 algarismos)</p> $0,278278278... = \frac{278}{999}$
---	---	--

Procedimento: para transformarmos uma dízima periódica simples em fração basta utilizarmos o dígito 9 no denominador para cada quantos dígitos tiver o período da dízima.

– *Composta*: quando a mesma apresenta um ante período que não se repete.

a)

Parte não periódica com o período da dízima menos a parte não periódica

$$0,58\overline{33} \dots = \frac{583 - 58}{900} = \frac{525}{900} = \frac{525 : 75}{900 : 75} = \frac{7}{12}$$

Parte não periódica com 2 algarismos
 Período com 1 algarismo
 2 algarismos zeros
 1 algarismo 9

Simplificando

Procedimento: para cada algarismo do período ainda se coloca um algarismo 9 no denominador. Mas, agora, para cada algarismo do antiperíodo se coloca um algarismo zero, também no denominador.

b)

Números que não se repetem e período
Números que não se repetem

$$6,37\overline{777} \dots = \frac{637 - 63}{90} = \frac{574}{90}$$

Período igual a 7
1 algarismo -> 1 nove
1 algarismo que não se repete depois da vírgula -> 1 zero

$$6\frac{34}{90} \rightarrow \text{temos uma fração mista, transformando } -a \rightarrow (6 \cdot 90 + 34) = 574, \text{ logo: } \frac{574}{90}$$

Procedimento: é o mesmo aplicado ao item "a", acrescido na frente da parte inteira (fração mista), ao qual transformamos e obtemos a fração geratriz.

Exemplo:

(PREF. NITERÓI) Simplificando a expressão abaixo

Obtém-se $\frac{1,3333\dots + \frac{3}{2}}{1,5 + \frac{4}{3}}$:

- (A) $\frac{1}{2}$
- (B) 1
- (C) $\frac{3}{2}$
- (D) 2
- (E) 3