



CÓD:OP-165JH-244
7908403556922

SÃO JOÃO DA FRONTEIRA-PI

PREFEITURA MUNICIPAL DE SÃO JOÃO DA FRONTEIRA - PI

Agente Comunitário de Saúde

EDITAL Nº 01/2024, DE 19 DE JUNHO DE 2024

Língua Portuguesa

1. Fonética. Encontros Vocálicos e Consonantais. Sílabas e Tonicidade. Divisão Silábica	5
2. Morfologia. Componentes de um Vocábulo. Classes de Palavras: Substantivo, Artigo, Adjetivo, Numeral, Pronome, Verbo, Advérbio, Preposição, Conjunção e Interjeição	6
3. Formação das Palavras	12
4. Significação das Palavras	13
5. Sintaxe	13
6. Concordância Nominal e Concordância Verbal	17
7. Acentuação Gráfica	19
8. Interpretação de Texto	20
9. Ortografia	20

Raciocínio Lógico Matemático

1. Princípio da Regressão ou Reversão	27
2. Lógica dedutiva, argumentativa e quantitativa	28
3. Lógica matemática qualitativa	33
4. Sequências lógicas envolvendo números, letras e figuras	37
5. Razões especiais	39
6. Análise combinatória e probabilidade	40
7. Progressões Aritmética e Geométrica	43
8. Conjuntos: As relações de pertinência; Inclusão e igualdade; Operações entre conjuntos, união, interseção e diferença.	47
9. Geometria básica	54
10. Numeração	65
11. Álgebra básica e sistemas lineares	65
12. Calendários	75
13. Comparações	76

Conhecimentos Específicos

Agente Comunitário de Saúde

1. NOB/96 e NOAS 01 e 02	79
2. Políticas de Saúde: Organização dos serviços de saúde no Brasil	79
3. Sistema Único de Saúde: princípios e diretrizes, controle social, indicadores de Saúde	80
4. Sistema de vigilâncias em saúde epidemiológica	84
5. Endemias e epidemias: situação atual, medidas de controle e tratamento	92
6. Modelo Assistencial	97
7. Planejamento e programação local de saúde.	97
8. Política Nacional de Humanização.	99
9. Constituição Federal /88, Seção II – Da Saúde	108
10. Lei Federal nº 8.080 de 19/09/1990; Legislação estruturante, princípios e diretrizes do SUS	109
11. Lei Federal nº 8.142 de 26/12/1990	120
12. Estratégias de Saúde da Família Núcleos de Apoio à Saúde da Família	121
13. Política Nacional de Atenção Básica à Saúde Portaria 2488/2011	121
14. Cartilha de Direito e Deveres do usuário do SUS	121
15. redes de atenção à saúde	122
16. Política Nacional de Promoção de saúde	122
17. Política Nacional de Educação Permanente em saúde	122
18. Modelo de atenção e processo de trabalho no SUS	123
19. Determinantes do processo saúde-doença	124
20. Políticas de saúde e história das políticas de saúde no Brasil: retrospectiva histórica	124
21. reforma sanitária	126
22. Sistemas e serviços de saúde	126
23. Financiamento público e privado da saúde no Brasil	127
24. Controle social: conselhos e conferências de saúde	127
25. Conferências Nacionais de Saúde. Organização do SUS	128
26. Constituição Federal de 1988; Lei 8.080/90 e Lei 8.142/90	129
27. Pacto pela Saúde, de Gestão e pela Vida	129
28. Planejamento e Gestão em saúde	131
29. Modelos de atenção à saúde	132
30. Vigilância à saúde ; Vigilância à Saúde: noções básicas	133
31. Programas nacionais de saúde	134
32. Promoção da saúde	135
33. Atenção Primária à Saúde: conceitos, princípios e organização no Brasil ; História da APS	136
34. Estratégia de Saúde da Família: histórico, processo de implantação, organização e normatizações; Princípios e Diretrizes	140
35. Processo de Trabalho em Saúde	141
36. Epidemiologia básica: indicadores de saúde; sistemas de informações; métodos epidemiológicos; Principais agravos de interesse público	141
37. Demografia básica: perfis nacionais, alterações recentes e perspectivas; interesse público	143

LÍNGUA PORTUGUESA

FONÉTICA. ENCONTROS VOCÁLICOS E CONSONANTAIS. SÍLABA E TONICIDADE. DIVISÃO SILÁBICA

Muitas pessoas acham que fonética e fonologia são sinônimos. Mas, embora as duas pertençam a uma mesma área de estudo, elas são diferentes.

Fonética

Segundo o dicionário Houaiss, *fonética* “é o estudo dos sons da fala de uma língua”. O que isso significa? A fonética é um ramo da Linguística que se dedica a analisar os sons de modo físico-articulador. Ou seja, ela se preocupa com o movimento dos lábios, a vibração das cordas vocais, a articulação e outros movimentos físicos, mas não tem interesse em saber do conteúdo daquilo que é falado. A fonética utiliza o Alfabeto Fonético Internacional para representar cada som.

Sintetizando: a fonética estuda o movimento físico (da boca, lábios...) que cada som faz, desconsiderando o significado desses sons.

Fonologia

A fonologia também é um ramo de estudo da Linguística, mas ela se preocupa em analisar a organização e a classificação dos sons, separando-os em unidades significativas. É responsabilidade da fonologia, também, cuidar de aspectos relativos à divisão silábica, à acentuação de palavras, à ortografia e à pronúncia.

Sintetizando: a fonologia estuda os sons, preocupando-se com o significado de cada um e não só com sua estrutura física.

Bom, agora que sabemos que fonética e fonologia são coisas diferentes, precisamos de entender o que é fonema e letra.

Fonema: os fonemas são as menores unidades sonoras da fala. Atenção: estamos falando de menores unidades de som, não de sílabas. Observe a diferença: na palavra pato a primeira sílaba é pa-. Porém, o primeiro som é pê (P) e o segundo som é a (A).

Letra: as letras são as menores unidades gráficas de uma palavra.

Sintetizando: na palavra pato, pa- é a primeira sílaba; pê é o primeiro som; e P é a primeira letra.

Agora que já sabemos todas essas diferenciações, vamos entender melhor o que é e como se compõe uma sílaba.

Sílaba: A sílaba é um fonema ou conjunto de fonemas que emitido em um só impulso de voz e que tem como base uma vogal.

A sílabas são classificadas de dois modos:

Classificação quanto ao número de sílabas:

As palavras podem ser:

- Monossílabas: as que têm uma só sílaba (pé, pá, mão, boi, luz, é...)
- Dissílabas: as que têm duas sílabas (café, leite, noites, caí, bota, água...)
- Trissílabas: as que têm três sílabas (caneta, cabeça, saúde, circuito, boneca...)
- Polissílabas: as que têm quatro ou mais sílabas (casamento, jesuíta, irresponsabilidade, paralelepípedo...)

Classificação quanto à tonicidade

As palavras podem ser:

- **Oxítonas**: quando a sílaba tônica é a última (ca-**fé**, ma-ra-cu-**-já**, ra-**paz**, u-ru-**bu**...)
- **Paroxítonas**: quando a sílaba tônica é a penúltima (me-**sa**, sa-bo-**ne-te**, ré-**gua**...)
- **Proparoxítonas**: quando a sílaba tônica é a antepenúltima (sá-**ba-do**, tô-**ni-ca**, his-**tó-ri-co**...)

Lembre-se que:

Tônica: a sílaba mais forte da palavra, que tem autonomia fonética.

Átona: a sílaba mais fraca da palavra, que não tem autonomia fonética.

Na palavra *telefone*: te-, le-, ne- são sílabas átonas, pois são mais fracas, enquanto que fo- é a sílaba tônica, já que é a pronunciada com mais força.

Agora que já sabemos essas classificações básicas, precisamos entender melhor como se dá a divisão silábica das palavras.

Divisão silábica

A divisão silábica é feita pela silabação das palavras, ou seja, pela pronúncia. Sempre que for escrever, use o hífen para separar uma sílaba da outra. Algumas regras devem ser seguidas neste processo:

Não se separa:

- **Ditongo**: encontro de uma vogal e uma semivogal na mesma sílaba (cau-**le**, gai-**o-la**, ba-**lei-a**...)
- **Tritongo**: encontro de uma semivogal, uma vogal e uma semivogal na mesma sílaba (Pa-**ra-guai**, **quais-quer**, a-**ve-ri-guou**...)
- **Dígrafo**: quando duas letras emitem um único som na palavra. Não separamos os dígrafos ch, lh, nh, gu e qu (fa-**cha-da**, co-**-lhei-ta**, fro-**nha**, pe-**guei**...)
- **Encontros consonantais inseparáveis**: re-**cla-mar**, psi-**có-lo-go**, pa-**-trão**...)

Deve-se separar:

- **Hiatos**: vogais que se encontram, mas estão em sílabas vizinhas (sa-**ú-de**, Sa-**-a-ra**, ví-**-a-mos**...)

- Os **dígrafos** rr, ss, sc, e xc (car-ro, pás-sa-ro, pis-ci-na, ex-ce-ção...)
- **Encontros consonantais separáveis**: in-fec-ção, mag-nó-lia, rit-mo...)

MORFOLOGIA. COMPONENTES DE UM VOCÁBULO. CLASSES DE PALAVRAS: SUBSTANTIVO, ARTIGO, ADJETIVO, NUMERAL, PRONOME, VERBO, ADVÉRBIO, PREPOSIÇÃO, CONJUNÇÃO E INTERJEIÇÃO

Para entender sobre a estrutura das funções sintáticas, é preciso conhecer as classes de palavras, também conhecidas por classes morfológicas. A gramática tradicional pressupõe 10 classes gramaticais de palavras, sendo elas: adjetivo, advérbio, artigo, conjunção, interjeição, numeral, pronome, preposição, substantivo e verbo.

Veja, a seguir, as características principais de cada uma delas.

CLASSE	CARACTERÍSTICAS	EXEMPLOS
ADJETIVO	Expressar características, qualidades ou estado dos seres Sofre variação em número, gênero e grau	Menina <i>inteligente</i> ... Roupa <i>azul-marinho</i> ... Brincadeira <i>de criança</i> ... Povo <i>brasileiro</i> ...
ADVÉRBIO	Indica circunstância em que ocorre o fato verbal Não sofre variação	A ajuda chegou <i>tarde</i> . A mulher trabalha <i>muito</i> . Ele dirigia <i>mal</i> .
ARTIGO	Determina os substantivos (de modo definido ou indefinido) Varia em gênero e número	A galinha botou <i>um</i> ovo. <i>Uma</i> menina deixou <i>a</i> mochila no ônibus.
CONJUNÇÃO	Liga ideias e sentenças (conhecida também como conectivos) Não sofre variação	Não gosto de refrigerante <i>nem</i> de pizza. Eu vou para a praia <i>ou</i> para a cachoeira?
INTERJEIÇÃO	Exprime reações emotivas e sentimentos Não sofre variação	<i>Ah!</i> Que calor... Escapei por pouco, <i>ufa!</i>
NUMERAL	Atribui quantidade e indica posição em alguma sequência Varia em gênero e número	Gostei muito do <i>primeiro</i> dia de aula. <i>Três</i> é a <i>metade</i> de seis.
PRONOME	Acompanha, substitui ou faz referência ao substantivo Varia em gênero e número	Posso <i>ajudar</i> , senhora? <i>Ela me</i> ajudou muito com o <i>meu</i> trabalho. <i>Esta</i> é a casa <i>onde</i> eu moro. <i>Que</i> dia é hoje?
PREPOSIÇÃO	Relaciona dois termos de uma mesma oração Não sofre variação	Espero <i>por</i> você essa noite. Lucas gosta <i>de</i> tocar violão.
SUBSTANTIVO	Nomeia objetos, pessoas, animais, alimentos, lugares etc. Flexionam em gênero, número e grau.	A <i>menina</i> jogou sua <i>boneca</i> no rio. A <i>matilha</i> tinha muita <i>coragem</i> .
VERBO	Indica ação, estado ou fenômenos da natureza Sofre variação de acordo com suas flexões de modo, tempo, número, pessoa e voz. Verbos não significativos são chamados verbos de ligação	Ana se <i>exercita</i> pela manhã. Todos <i>parecem</i> meio bobos. <i>Chove</i> muito em Manaus. A cidade <i>é</i> muito bonita quando vista do alto.

Substantivo

Tipos de substantivos

Os substantivos podem ter diferentes classificações, de acordo com os conceitos apresentados abaixo:

- **Comum**: usado para nomear seres e objetos generalizados. *Ex: mulher; gato; cidade...*
- **Próprio**: geralmente escrito com letra maiúscula, serve para especificar e particularizar. *Ex: Maria; Garfield; Belo Horizonte...*
- **Coletivo**: é um nome no singular que expressa ideia de plural, para designar grupos e conjuntos de seres ou objetos de uma mesma espécie. *Ex: matilha; enxame; cardume...*
 - **Concreto**: nomeia algo que existe de modo independente de outro ser (objetos, pessoas, animais, lugares etc.). *Ex: menina; cachorro; praça...*
 - **Abstrato**: depende de um ser concreto para existir, designando sentimentos, estados, qualidades, ações etc. *Ex: saudade; sede; imaginação...*

- **Primitivo:** substantivo que dá origem a outras palavras. *Ex: livro; água; noite...*
- **Derivado:** formado a partir de outra(s) palavra(s). *Ex: pedreiro; livraria; noturno...*
- **Simples:** nomes formados por apenas uma palavra (um radical). *Ex: casa; pessoa; cheiro...*
- **Composto:** nomes formados por mais de uma palavra (mais de um radical). *Ex: passatempo; guarda-roupa; girassol...*

Flexão de gênero

Na língua portuguesa, todo substantivo é flexionado em um dos dois gêneros possíveis: **feminino** e **masculino**.

O **substantivo biforme** é aquele que flexiona entre masculino e feminino, mudando a desinência de gênero, isto é, geralmente o final da palavra sendo **-o** ou **-a**, respectivamente (*Ex: menino / menina*). Há, ainda, os que se diferenciam por meio da pronúncia / acentuação (*Ex: avô / avó*), e aqueles em que há ausência ou presença de desinência (*Ex: irmão / irmã; cantor / cantora*).

O **substantivo uniforme** é aquele que possui apenas uma forma, independente do gênero, podendo ser diferenciados quanto ao gênero a partir da flexão de gênero no artigo ou adjetivo que o acompanha (*Ex: a cadeira / o poste*). Pode ser classificado em **epiceno** (refere-se aos animais), **sobrecômum** (refere-se a pessoas) e **comum de dois gêneros** (identificado por meio do artigo).

É preciso ficar atento à **mudança semântica** que ocorre com alguns substantivos quando usados no masculino ou no feminino, trazendo alguma especificidade em relação a ele. No exemplo *o fruto X a fruta* temos significados diferentes: o primeiro diz respeito ao órgão que protege a semente dos alimentos, enquanto o segundo é o termo popular para um tipo específico de fruto.

Flexão de número

No português, é possível que o substantivo esteja no **singular**, usado para designar apenas uma única coisa, pessoa, lugar (*Ex: bola; escada; casa*) ou no **plural**, usado para designar maiores quantidades (*Ex: bolas; escadas; casas*) — sendo este último representado, geralmente, com o acréscimo da letra **S** ao final da palavra.

Há, também, casos em que o substantivo não se altera, de modo que o plural ou singular devem estar marcados a partir do contexto, pelo uso do artigo adequado (*Ex: o lápis / os lápis*).

Variação de grau

Usada para marcar diferença na grandeza de um determinado substantivo, a variação de grau pode ser classificada em **augmentativo** e **diminutivo**.

Quando acompanhados de um substantivo que indica grandeza ou pequenez, é considerado **analítico** (*Ex: menino grande / menino pequeno*).

Quando acrescentados sufixos indicadores de aumento ou diminuição, é considerado **sintético** (*Ex: menino / menininho*).

Novo Acordo Ortográfico

De acordo com o Novo Acordo Ortográfico da Língua Portuguesa, as **letras maiúsculas** devem ser usadas em nomes próprios de pessoas, lugares (cidades, estados, países, rios), animais, acidentes geográficos, instituições, entidades, nomes astronômicos, de festas e festividades, em títulos de periódicos e em siglas, símbolos ou abreviaturas.

Já as **letras minúsculas** podem ser usadas em dias de semana, meses, estações do ano e em pontos cardeais.

Existem, ainda, casos em que o **uso de maiúscula ou minúscula é facultativo**, como em título de livros, nomes de áreas do saber, disciplinas e matérias, palavras ligadas a alguma religião e em palavras de categorização.

Adjetivo

Os adjetivos podem ser simples (*vermelho*) ou compostos (*mal-educado*); primitivos (*alegre*) ou derivados (*tristonho*). Eles podem flexionar entre o feminino (*estudiosa*) e o masculino (*engraçado*), e o singular (*bonito*) e o plural (*bonitos*).

Há, também, os adjetivos pátrios ou gentílicos, sendo aqueles que indicam o local de origem de uma pessoa, ou seja, sua nacionalidade (*brasileiro; mineiro*).

É possível, ainda, que existam locuções adjetivas, isto é, conjunto de duas ou mais palavras usadas para caracterizar o substantivo. São formadas, em sua maioria, pela preposição **DE** + substantivo:

- *de criança* = infantil
- *de mãe* = maternal
- *de cabelo* = capilar

Variação de grau

Os adjetivos podem se encontrar em grau normal (sem ênfases), ou com intensidade, classificando-se entre comparativo e superlativo.

- Normal: A Bruna é inteligente.
- Comparativo de superioridade: A Bruna é *mais* inteligente *que* o Lucas.
- Comparativo de inferioridade: O Gustavo é *menos* inteligente *que* a Bruna.
- Comparativo de igualdade: A Bruna é *tão* inteligente *quanto* a Maria.
- Superlativo relativo de superioridade: A Bruna é *a mais* inteligente da turma.
- Superlativo relativo de inferioridade: O Gustavo é *o menos* inteligente da turma.
- Superlativo absoluto analítico: A Bruna é *muito* inteligente.
- Superlativo absoluto sintético: A Bruna é *inteligentíssima*.

Adjetivos de relação

São chamados adjetivos de relação aqueles que não podem sofrer variação de grau, uma vez que possui valor semântico objetivo, isto é, não depende de uma impressão pessoal (subjettiva). Além disso, eles aparecem após o substantivo, sendo formados por sufixação de um substantivo (Ex: *vinho do Chile = vinho chileno*).

Advérbio

Os advérbios são palavras que modificam um verbo, um adjetivo ou um outro advérbio. Eles se classificam de acordo com a tabela abaixo:

CLASSIFICAÇÃO	ADVÉRBIOS	LOCUÇÕES ADVERBIAIS
DE MODO	<i>bem; mal; assim; melhor; depressa</i>	<i>ao contrário; em detalhes</i>
DE TEMPO	<i>ontem; sempre; afinal; já; agora; doravante; primeiramente</i>	<i>logo mais; em breve; mais tarde, nunca mais, de noite</i>
DE LUGAR	<i>aqui; acima; embaixo; longe; fora; embaixo; ali</i>	<i>Ao redor de; em frente a; à esquerda; por perto</i>
DE INTENSIDADE	<i>muito; tão; demasiado; imenso; tanto; nada</i>	<i>em excesso; de todos; muito menos</i>
DE AFIRMAÇÃO	<i>sim, indubitavelmente; certo; decerto; deveras</i>	<i>com certeza; de fato; sem dúvidas</i>
DE NEGAÇÃO	<i>não; nunca; jamais; tampouco; nem</i>	<i>nunca mais; de modo algum; de jeito nenhum</i>
DE DÚVIDA	<i>Possivelmente; acaso; será; talvez; quiçá</i>	<i>Quem sabe</i>

Advérbios interrogativos

São os advérbios ou locuções adverbiais utilizadas para introduzir perguntas, podendo expressar circunstâncias de:

- Lugar: *onde, aonde, de onde*
- Tempo: *quando*
- Modo: *como*
- Causa: *por que, por quê*

Grau do advérbio

Os advérbios podem ser comparativos ou superlativos.

- Comparativo de igualdade: *tão/tanto + advérbio + quanto*
- Comparativo de superioridade: *mais + advérbio + (do) que*
- Comparativo de inferioridade: *menos + advérbio + (do) que*
- Superlativo analítico: *muito cedo*
- Superlativo sintético: *cedíssimo*

Curiosidades

Na **linguagem coloquial**, algumas variações do superlativo são aceitas, como o diminutivo (*cedinho*), o aumentativo (*cedão*) e o uso de alguns prefixos (*supercedo*).

Existem advérbios que exprimem ideia de **exclusão** (*somente; salvo; exclusivamente; apenas*), **inclusão** (*também; ainda; mesmo*) e **ordem** (*ultimamente; depois; primeiramente*).

Alguns advérbios, além de algumas preposições, aparecem sendo usados como uma **palavra denotativa**, acrescentando um sentido próprio ao enunciado, podendo ser elas de **inclusão** (*até, mesmo, inclusive*); de **exclusão** (*apenas, senão, salvo*); de **designação** (*eis*); de **realce** (*cá, lá, só, é que*); de **retificação** (*aliás, ou melhor, isto é*) e de **situação** (*afinal, agora, então, e aí*).

Pronomes

Os pronomes são palavras que fazem referência aos nomes, isto é, aos substantivos. Assim, dependendo de sua função no enunciado, ele pode ser classificado da seguinte maneira:

- Pronomes pessoais: indicam as 3 pessoas do discurso, e podem ser retos (*eu, tu, ele...*) ou oblíquos (*mim, me, te, nos, si...*).
- Pronomes possessivos: indicam posse (*meu, minha, sua, teu, nossos...*)
- Pronomes demonstrativos: indicam localização de seres no tempo ou no espaço. (*este, isso, essa, aquela, aquilo...*)
- Pronomes interrogativos: auxiliam na formação de questionamentos (*qual, quem, onde, quando, que, quantas...*)
- Pronomes relativos: retomam o substantivo, substituindo-o na oração seguinte (*que, quem, onde, cujo, o qual...*)
- Pronomes indefinidos: substituem o substantivo de maneira imprecisa (*alguma, nenhum, certa, vários, qualquer...*)
- Pronomes de tratamento: empregados, geralmente, em situações formais (*senhor, Vossa Majestade, Vossa Excelência, você...*)

Colocação pronominal

Diz respeito ao conjunto de regras que indicam a posição do pronome oblíquo átono (*me, te, se, nos, vos, lhe, lhes, o, a, os, as, lo, la, no, na...*) em relação ao verbo, podendo haver próclise (antes do verbo), ênclise (depois do verbo) ou mesóclise (no meio do verbo).

RACIOCÍNIO LÓGICO MATEMÁTICO

PRINCÍPIO DA REGRESSÃO OU REVERSÃO

Esta técnica consiste em determinar um valor inicial pedido pelo problema a partir de um valor final dado. Ou seja, é um método para resolver alguns problemas do primeiro grau, ou seja, problemas que recaem em equações do primeiro grau, de “trás para frente”.

ATENÇÃO:

Você precisa saber transformar algumas operações:

Soma \leftrightarrow a regressão é feita pela **subtração**.

Subtração \leftrightarrow a regressão é feita pela **soma**.

Multiplicação \leftrightarrow a regressão é feita pela **divisão**.

Divisão \leftrightarrow a regressão é feita pela **multiplicação**

Exemplos:

(SENAI) O sr. Altair deu muita sorte em um programa de capitalização bancário. Inicialmente, ele apresentava um saldo devedor X no banco, mas resolveu depositar 500 reais, o que cobriu sua dívida e ainda lhe sobrou uma certa quantia A. Essa quantia A, ele resolveu aplicar no programa e ganhou quatro vezes mais do que tinha, ficando então com uma quantia B. Uma segunda vez, o sr. Altair resolveu aplicar no programa, agora a quantia B que possuía, e novamente saiu contente, ganhou três vezes o valor investido. Ao final, ele passou de devedor para credor de um valor de R\$ 3 600,00 no banco. Qual era o saldo inicial X do sr. Altair?

- (A) -R\$ 350,00.
- (B) -R\$ 300,00.
- (C) -R\$ 200,00.
- (D) -R\$ 150,00.
- (E) -R\$ 100,00.

Resolução:

Devemos partir da última aplicação. Sabemos que a última aplicação é 3B, logo:

$$3B = 3600 \rightarrow B = 3600/3 \rightarrow B = 1200$$

A 1ª aplicação resultou em B e era 4A: $B = 4A \rightarrow 1200 = 4A \rightarrow A = 1200/4 \rightarrow A = 300$

A é o saldo que sobrou do pagamento da dívida X com os 500 reais: $A = 500 - X \rightarrow 300 = 500 - X \rightarrow$

$$-X = 300 - 500 \rightarrow -X = -200. (-1) \rightarrow X = 200.$$

Como o valor de X representa uma dívida representamos com o sinal negativo: a dívida era de R\$ -200,00.

Resposta: C

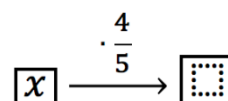
(IDECAN/AGU) Um pai deu a seu filho mais velho 1/5 das balinhas que possuía e chupou 3. Ao filho mais novo deu 1/3 das balinhas que sobraram mais 2 balinhas. Ao filho do meio, João, deu 1/6 das balinhas que sobraram, após a distribuição ao filho mais novo. Sabe-se que o pai ainda ficou com 30 balinhas. Quantas balinhas ele possuía inicialmente?

- (A) 55
- (B) 60
- (C) 75
- (D) 80
- (E) 100

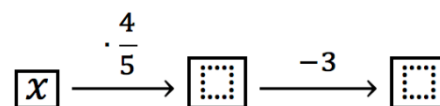
Resolução:

Basta utilizar o princípio da reversão e resolver de trás para frente. Antes, vamos montar o nosso diagrama. Digamos que o pai possuía x balinhas inicialmente.

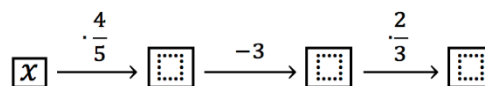
Se o pai deu 1/5 das balinhas para o filho mais velho, então ele ficou com 4/5 das balinhas.



Se ele chupou 3 balas, vamos diminuir 3 unidades do total que restou.



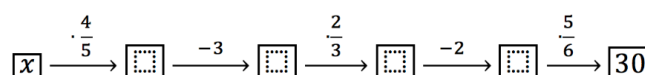
Ao filho mais novo, deu 1/3 das balinhas. Assim, sobraram 2/3 das balinhas.



Em seguida, ele deu mais duas balinhas para o filho mais novo. Assim, vamos subtrair duas balinhas.



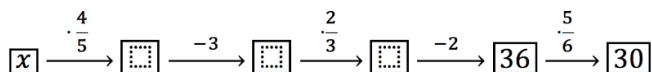
Finalmente, ele deu 1/6 do restante para o filho do meio. Assim, restaram 5/6 das balinhas, que corresponde a 30 balinhas.



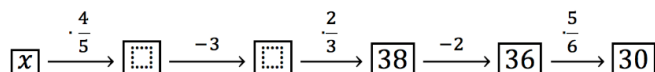
Agora é só voltar realizando as operações inversas.

Se na ida nós multiplicamos por $5/6$, na volta nós devemos dividir por $5/6$, ou seja, devemos multiplicar por $6/5$.

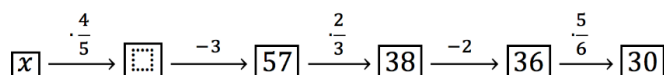
Vamos preencher o penúltimo quadradinho com $30 * 6/5 = 36$.



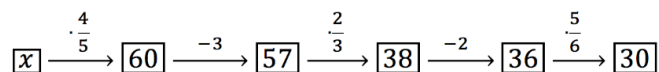
Se na ida nós subtraímos 2, então na volta devemos adicionar 2. Vamos preencher o quadradinho anterior com $36 + 2 = 38$.



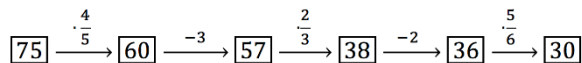
Seguindo o mesmo raciocínio, o próximo quadradinho será preenchido por $38 * 3/2 = 57$.



Agora temos $57 + 3 = 60$.



Finalmente, temos $60 * 5/4 = 75$.

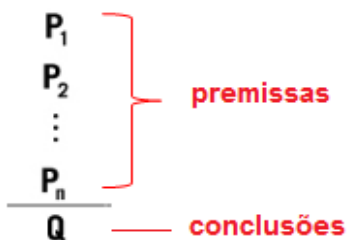


Resposta: C

LÓGICA DEDUTIVA, ARGUMENTATIVA E QUANTITATIVA

Argumentação

Chama-se **argumento** a afirmação de que um grupo de proposições iniciais redundam em outra proposição final, que será consequência das primeiras. Ou seja, argumento é a relação que associa um conjunto de proposições P_1, P_2, \dots, P_n , chamadas premissas do argumento, a uma proposição Q , chamada de conclusão do argumento.



Exemplo:

P1: Todos os cientistas são loucos.

P2: Martiniano é louco.

Q: Martiniano é um cientista.

O exemplo dado pode ser chamado de **Silogismo** (argumento formado por duas premissas e a conclusão).

A respeito dos argumentos lógicos, estamos interessados em verificar se eles são válidos ou inválidos! Então, passemos a entender o que significa um argumento válido e um argumento inválido.

Argumentos Válidos

Dizemos que um argumento é válido (ou ainda legítimo ou bem construído), quando a sua conclusão é uma consequência obrigatória do seu conjunto de premissas.

Exemplo:

O silogismo...

P1: Todos os homens são pássaros.

P2: Nenhum pássaro é animal.

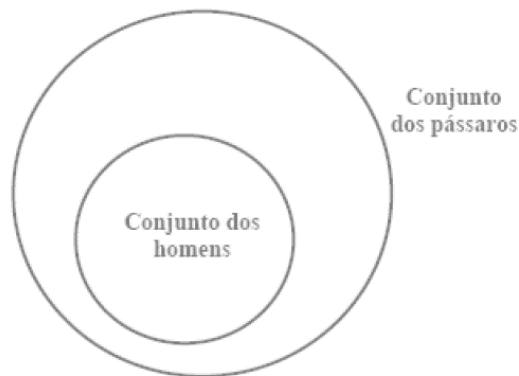
Q: Portanto, nenhum homem é animal.

... está perfeitamente bem construído, sendo, portanto, um argumento válido, muito embora a veracidade das premissas e da conclusão sejam totalmente questionáveis.

ATENÇÃO: O que vale é a CONSTRUÇÃO, E NÃO O SEU CONTEÚDO! Se a construção está perfeita, então o argumento é válido, independentemente do conteúdo das premissas ou da conclusão!

• Como saber se um determinado argumento é mesmo válido?

Para se comprovar a validade de um argumento é utilizando diagramas de conjuntos (diagramas de Venn). Trata-se de um método muito útil e que será usado com frequência em questões que pedem a verificação da validade de um argumento. Vejamos como funciona, usando o exemplo acima. Quando se afirma, na premissa P1, que "todos os homens são pássaros", poderemos representar essa frase da seguinte maneira:



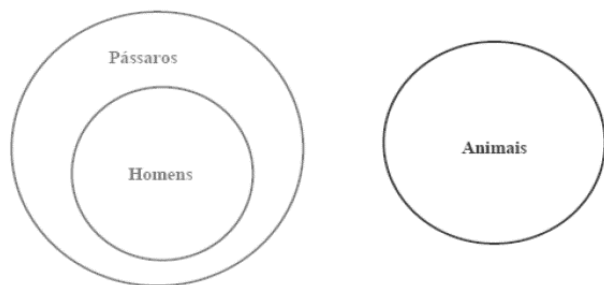
Observem que todos os elementos do conjunto menor (homens) estão incluídos, ou seja, pertencem ao conjunto maior (dos pássaros). E será sempre essa a representação gráfica da frase "Todo A é B". Dois círculos, um dentro do outro, estando o círculo menor a representar o grupo de quem se segue à palavra TODO.

Na frase: “Nenhum pássaro é animal”. Observemos que a palavra-chave desta sentença é NENHUM. E a ideia que ela exprime é de uma total dissociação entre os dois conjuntos.



Será sempre assim a representação gráfica de uma sentença “Nenhum A é B”: dois conjuntos separados, sem nenhum ponto em comum.

Tomemos agora as representações gráficas das duas premissas vistas acima e as analisemos em conjunto. Teremos:



Comparando a conclusão do nosso argumento, temos:

NENHUM homem é animal – com o desenho das premissas será que podemos dizer que esta conclusão é uma consequência necessária das premissas? Claro que sim! Observemos que o conjunto dos homens está totalmente separado (total dissociação!) do conjunto dos animais. Resultado: este é um argumento válido!

Argumentos Inválidos

Dizemos que um argumento é inválido – também denominado ilegítimo, mal construído, falacioso ou sofisma – quando a verdade das premissas não é suficiente para garantir a verdade da conclusão.

Exemplo:

P1: Todas as crianças gostam de chocolate.

P2: Patrícia não é criança.

Q: Portanto, Patrícia não gosta de chocolate.

Este é um argumento inválido, falacioso, mal construído, pois as premissas não garantem (não obrigam) a verdade da conclusão. Patrícia pode gostar de chocolate mesmo que não seja criança, pois a primeira premissa não afirmou que somente as crianças gostam de chocolate.

Utilizando os diagramas de conjuntos para provar a validade do argumento anterior, provaremos, utilizando-nos do mesmo artifício, que o argumento em análise é inválido. Começemos pela primeira premissa: “Todas as crianças gostam de chocolate”.



Analisemos agora o que diz a segunda premissa: “Patrícia não é criança”. O que temos que fazer aqui é pegar o diagrama acima (da primeira premissa) e nele indicar onde poderá estar localizada a Patrícia, obedecendo ao que consta nesta segunda premissa. Vemos facilmente que a Patrícia só não poderá estar dentro do círculo das crianças. É a única restrição que faz a segunda premissa! Isto posto, concluímos que Patrícia poderá estar em dois lugares distintos do diagrama:

- 1º) Fora do conjunto maior;
- 2º) Dentro do conjunto maior. Vejamos:



Finalmente, passemos à análise da conclusão: “Patrícia não gosta de chocolate”. Ora, o que nos resta para sabermos se este argumento é válido ou não, é justamente confirmar se esse resultado (se esta conclusão) é necessariamente verdadeiro!

- É necessariamente verdadeiro que Patrícia não gosta de chocolate? Olhando para o desenho acima, respondemos que não! Pode ser que ela não goste de chocolate (caso esteja fora do círculo), mas também pode ser que goste (caso esteja dentro do círculo)! Enfim, o argumento é inválido, pois as premissas não garantiram a veracidade da conclusão!

Métodos para validação de um argumento

Aprenderemos a seguir alguns diferentes métodos que nos possibilitarão afirmar se um argumento é válido ou não!

1º) Utilizando diagramas de conjuntos: esta forma é indicada quando nas premissas do argumento aparecem as palavras TODO, ALGUM E NENHUM, ou os seus sinônimos: cada, existe um etc.

2º) Utilizando tabela-verdade: esta forma é mais indicada quando não for possível resolver pelo primeiro método, o que ocorre quando nas premissas não aparecem as palavras *todo*, *algum* e *nenhum*, mas sim, os conectivos “ou”, “e”, “ \neg ” e “ \leftrightarrow ”. Baseia-se na construção da tabela-verdade, destacando-se uma coluna para cada premissa e outra para a conclusão. Este método tem a desvantagem de ser mais trabalhoso, principalmente quando envolve várias proposições simples.

3º) Utilizando as operações lógicas com os conectivos e considerando as premissas verdadeiras.

Por este método, fácil e rapidamente demonstraremos a validade de um argumento. Porém, só devemos utilizá-lo na impossibilidade do primeiro método.

Iniciaremos aqui considerando as premissas como verdades. Daí, por meio das operações lógicas com os conectivos, descobriremos o valor lógico da conclusão, que deverá resultar também em verdade, para que o argumento seja considerado válido.

4º) Utilizando as operações lógicas com os conectivos, considerando premissas verdadeiras e conclusão falsa.

É indicado este caminho quando notarmos que a aplicação do terceiro método não possibilitará a descoberta do valor lógico da conclusão de maneira direta, mas somente por meio de análises mais complicadas.

Em síntese:

		Deve ser usado quando...	Não deve ser usado quando...
1º Método	Utilização dos Diagramas (circunferências)	O argumento apresentar as palavras <i>todo</i> , <i>nenhum</i> , ou <i>algum</i>	O argumento não apresentar tais palavras.
2º Método	Construção das Tabelas-Verdade	Em qualquer caso, mas preferencialmente quando o argumento tiver no máximo duas proposições simples .	O argumento apresentar três ou mais proposições simples.
3º Método	Considerando as premissas verdadeiras e testando a conclusão verdadeira	O 1º Método não puder ser empregado, e houver uma premissa... ...que seja uma proposição simples ; ou ... que esteja na forma de uma conjunção (e) .	Nenhuma premissa for uma proposição simples ou uma conjunção.
4º Método	Verificar a existência de conclusão falsa e premissas verdadeiras	O 1º Método não puder ser empregado, e a conclusão... ...tiver a forma de uma proposição simples ; ou ... estiver a forma de uma disjunção (ou) ; ou ...estiver na forma de uma condicional (se...então...)	A conclusão não for uma proposição simples, nem uma disjunção, nem uma condicional.

Exemplo:

Diga se o argumento abaixo é válido ou inválido:

$$\frac{(p \wedge q) \rightarrow r}{\sim r}}{\sim p \vee \sim q}$$

CONHECIMENTOS ESPECÍFICOS

Agente Comunitário de Saúde

NOB/96 E NOAS 01 E 02

Prezado(a),

A fim de atender na íntegra o conteúdo do edital, este tópico será disponibilizado na Área do Aluno em nosso site. Essa área é reservada para a inclusão de materiais que complementam a apostila, sejam esses, legislações, documentos oficiais ou textos relacionados a este material, e que, devido a seu formato ou tamanho, não cabem na estrutura de nossas apostilas.

Por isso, para atender você da melhor forma, os materiais são organizados de acordo com o título do tópico a que se referem e podem ser acessados seguindo os passos indicados na página 2 deste material, ou por meio de seu login e senha na Área do Aluno.

Visto a importância das leis indicadas, lá você acompanha melhor quaisquer atualizações que surgirem depois da publicação da apostila.

Se preferir, indicamos também acesso direto aos arquivos pelos links a seguir: <http://siops.datasus.gov.br/Documentacao/NOB%2096.pdf>; https://bvsms.saude.gov.br/bvs/saudelegis/gm/2001/prt0095_26_01_2001.html; https://bvsms.saude.gov.br/bvs/sau-delegis/gm/2002/prt0373_27_02_2002.html

POLÍTICAS DE SAÚDE: ORGANIZAÇÃO DOS SERVIÇOS DE SAÚDE NO BRASIL

POLÍTICAS PÚBLICAS DE SAÚDE

Lucchese¹ define Políticas Públicas como conjuntos de disposições, medidas e procedimentos que traduzem a orientação política do Estado e regulam as atividades governamentais relacionadas às tarefas de interesse público. Portanto, as políticas públicas de saúde fazem parte do campo de ação do Estado orientado para a melhoria das condições de saúde da população e consiste em organizar as funções públicas governamentais para a promoção, proteção e recuperação da saúde dos indivíduos e da coletividade.

A promulgação da Constituição Federal de 1988 garantiu a efetivação das políticas públicas de saúde como um direito universal e igual para todos, além de promover uma descentralização da gestão entre seus entes federados.²

A política de saúde está inserida em um contexto mais amplo que adotou um modelo de seguridade social (Art. 194 da Constituição Federal) que envolve a saúde, a assistência social, a previdência e estabeleceu que a saúde é direito de todos e dever do Estado.

¹ LUCCHESE, Patrícia T. R. (coord.). *Políticas Públicas em Saúde Pública*. São Paulo: IBIREME/OPAS/OMS, 2002.

² RONCALLI, Ângelo Giuseppe. *O desenvolvimento das políticas de saúde no Brasil e a construção do Sistema Único de Saúde*. In: PEREIRA, A. C. *Odontologia em saúde coletiva: planejando ações e promovendo saúde*. Porto Alegre: Artmed, 2003.

Além da Constituição Federal é preciso mencionar as leis que regulamentam as políticas públicas de saúde no Brasil. São elas: a Lei Orgânica da Saúde (Lei 8080/90), a lei complementar da Saúde (Lei 8142/90), a Lei Orgânica da Seguridade Social (Lei 8212/91) e a Lei Orgânica da Assistência Social (Lei 8742/93).

Como exemplo de Políticas Públicas citaremos:

Política Nacional de Assistência Farmacêutica

- Deve ser compreendida como política pública norteadora para a formulação de políticas setoriais, entre as quais destacam-se as políticas de medicamentos, de ciência e tecnologia, de desenvolvimento industrial e de formação de recursos humanos, dentre outras, garantindo a intersectorialidade inerente ao sistema de saúde do país (SUS) e cuja implantação envolve tanto o setor público como privado de atenção à saúde;

- Trata de um conjunto de ações voltadas à promoção, proteção e recuperação da saúde, tanto individual como coletivo, tendo o medicamento como insumo essencial e visando o acesso e ao seu uso racional. Este conjunto envolve a pesquisa, o desenvolvimento e a produção de medicamentos e insumos, bem como a sua seleção, programação, aquisição, distribuição, dispensação, garantia da qualidade dos produtos e serviços, acompanhamento e avaliação de sua utilização, na perspectiva da obtenção de resultados concretos e da melhoria da qualidade de vida da população;

- As ações de Assistência Farmacêutica envolvem àqueles referentes à Atenção Farmacêutica, considerada como um modelo de prática farmacêutica, desenvolvida no contexto da Assistência Farmacêutica e compreendendo atitudes, valores éticos, comportamentos, habilidades, compromissos e corresponsabilidades na prevenção de doenças, promoção e recuperação da saúde, de forma integrada à equipe de saúde. É a interação direta do farmacêutico com o usuário, visando uma farmacoterapia racional e a obtenção de resultados definidos e mensuráveis, voltados para a melhoria da qualidade de vida. Esta interação também deve envolver as concepções dos seus sujeitos, respeitadas as suas especificidades biopsicossociais, sob a ótica da integralidade das ações de saúde.

Política Nacional de Plantas Medicinais e Fitoterápicos

Garantir à população brasileira o acesso seguro e o uso racional de plantas medicinais e fitoterápicos, promovendo o uso sustentável da biodiversidade, o desenvolvimento da cadeia produtiva e da indústria nacional.

Política Nacional de Atenção Básica

Aprova a Política Nacional de Atenção Básica, estabelecendo a revisão de diretrizes para a organização da Atenção Básica, no âmbito do Sistema Único de Saúde (SUS).

Política Nacional de Atenção Oncológica

O Ministério da Saúde está propondo por meio de portaria instituir a Política Nacional de Atenção Oncológica contemplando ações de Promoção, Prevenção, Diagnóstico, Tratamento, Reabilitação e Cuidados Paliativos, a ser implantada em todas as unidades federadas. A proposta estabelece que a Política Nacional de Atenção Oncológica deva ser organizada de forma articulada com o Ministério da Saúde e com as Secretarias de Saúde dos estados e municípios.

Política Nacional de Atenção Integral à Saúde da Mulher

- Promover a melhoria das condições de vida e saúde das mulheres brasileiras, mediante a garantia de direitos legalmente constituídos e a ampliação do acesso aos meios e serviços de promoção, prevenção, assistência e recuperação da saúde em todo território brasileiro.

- Contribuir para a redução da morbidade e da mortalidade femininas no Brasil, especialmente por causas evitáveis, em todos os ciclos de vida e nos diversos grupos populacionais, sem discriminação de qualquer espécie.

- Ampliar, qualificar e humanizar a atenção integral à saúde da mulher no Sistema Único de Saúde.

Política Nacional de Atenção às Urgências

- Ampliação do acesso e acolhimento aos casos agudos demandados aos serviços de saúde em todos os pontos de atenção, contemplando a classificação de risco e intervenção adequada e necessária aos diferentes agravos;

- Garantia da universalidade, equidade e integralidade no atendimento às urgências clínicas, cirúrgicas, gineco-obstétricas, psiquiátricas, pediátricas e às relacionadas a causas externas (traumatismos, violências e acidentes);

- Regionalização do atendimento às urgências com articulação das diversas redes de atenção e acesso regulado aos serviços de saúde;

- Humanização da atenção garantindo efetivação de um modelo centrado no usuário e baseado nas suas necessidades de saúde;

- Garantia de implantação de modelo de atenção de caráter multiprofissional, compartilhado por trabalho em equipe, instituído por meio de práticas clínicas cuidadoras e baseado na gestão de linhas de cuidado;

- Articulação e integração dos diversos serviços e equipamentos de saúde, constituindo redes de saúde com conectividade entre os diferentes pontos de atenção;

- Atuação territorial, definição e organização das regiões de saúde e das redes de atenção a partir das necessidades de saúde destas populações, seus riscos e vulnerabilidades específicas;

- Participação e controle social dos usuários sobre os serviços;

- Fomento, coordenação e execução de projetos estratégicos de atendimento às necessidades coletivas em saúde, de caráter urgente e transitório, decorrentes de situações de perigo iminente, de calamidades públicas e de acidentes com múltiplas vítimas, a partir da construção de mapas de risco regionais e locais e da adoção de protocolos de prevenção, atenção e mitigação dos eventos;

Política Nacional de Humanização

- Traduzir os princípios do SUS em modos de operar dos diferentes equipamentos e sujeitos da rede de saúde;

- Orientar as práticas de atenção e gestão do SUS a partir da experiência concreta do trabalhador e usuário, construindo um sentido positivo de humanização, desidealizando “o Homem”. Pensar o humano no plano comum da experiência de um homem qualquer;

- Construir trocas solidárias e comprometidas com a dupla tarefa de produção de saúde e produção de sujeitos;

- Oferecer um eixo articulador das práticas em saúde, destacando o aspecto subjetivo nelas presente;

- Contagiar, por atitudes e ações humanizadoras, a rede do SUS, incluindo gestores, trabalhadores da saúde e usuários;

- Posicionar-se, como política pública:

a) nos limites da máquina do Estado onde ela se encontra com os coletivos e as redes sociais;

b) nos limites dos Programas e Áreas do Ministério da Saúde, entre este e outros ministérios (intersectorialidade).

Política Nacional sobre o Álcool

Contém princípios fundamentais à sustentação de estratégias para o enfrentamento coletivo dos problemas relacionados ao consumo de álcool, contemplando a intersectorialidade e a integralidade de ações para a redução dos danos sociais, à saúde e à vida causados pelo consumo desta substância, bem como as situações de violência e criminalidade associadas ao uso prejudicial de bebidas alcoólicas na população brasileira.

SISTEMA ÚNICO DE SAÚDE: PRINCÍPIOS E DIRETRIZES, CONTROLE SOCIAL, INDICADORES DE SAÚDE

O Sistema Único de Saúde (SUS) brasileiro é mundialmente conhecido por ser um dos maiores, mais complexos e mais completos sistemas de saúde vigentes. Ele abrange procedimentos de baixa complexidade, como aqueles oferecidos pela Atenção Primária à Saúde (APS), e de alta complexidade, como por exemplo, transplante de órgãos. Dessa maneira, garante acesso universal e integral, de forma gratuita para a população. O SUS pode ser definido como o conjunto de ações e de serviços de saúde prestados pela federação, junto de seus estados e municípios.

Até meados dos anos 80, a concepção de saúde era dada pela “ausência de doença”, contudo, com o fim da Ditadura Militar e com a 8ª Conferência Nacional de Saúde (1986), ampliou-se o conceito de saúde pública no Brasil quando propôs a ideia de uma saúde preventiva, participação da população nas decisões envolvendo a saúde brasileira, descentralização dos serviços e mudanças embasadas no direito universal a saúde.

Com a publicação do relatório das decisões e pautas discutidas na 8ª Conferência Nacional de Saúde, a Constituição Federal de 1988 foi o primeiro documento a oficializar a saúde no meio jurídico brasileiro, determinando, ainda que seja promovida de forma gratuita, universal e de qualidade, para que todos tenham acesso de maneira igualitária. Dessa forma, a saúde passa a ser um direito do cidadão brasileiro e de todo aquele que estiver em território nacional e um dever do Estado.

Fernando Collor de Mello foi responsável pela sanção das leis que promoviam a criação e a organização do SUS.

*OBSERVAÇÃO: Recomenda-se a leitura na íntegra da Lei nº8.080, de 19 de setembro de 1990 e Lei 8.142, de 28 de dezembro de 1990, ambas da Constituição Federal

Lei nº8.080, de 19 de setembro de 1990 da Constituição Federal: Também conhecida como Lei Orgânica da Saúde, traz em seu texto original: “dispõe sobre as condições para a promoção, proteção e recuperação de saúde, organização e funcionamento dos serviços correspondentes e dá outras providências”.

Em referência a essa lei, os objetivos do SUS consistem em identificar fatores determinantes da saúde, formular políticas destinadas a promover nos âmbitos econômico e social, condições para pleno exercício da saúde e aplicar ações assistenciais de proteção, promoção e recuperação com enfoque em atividades preventivas.

Além disso, determina atribuições do SUS voltadas para a vigilância sanitária e epidemiológica, participação ativa em estratégias em saneamento básico e o desenvolvimento técnico-científico, com o intuito de ampliar as atribuições sob responsabilidade dos órgãos gestores do SUS, como o Ministério da Saúde e secretarias estaduais e municipais de saúde.

Lei 8.142, de 28 de dezembro de 1990 da Constituição Federal: É o resultado da luta pela democratização dos serviços de saúde. Traz em seu texto original o objetivo: “Dispõe sobre a participação da comunidade na gestão do SUS e sobre as transferências intergovernamentais de recursos financeiros na área da saúde e dá outras providências”.

A partir da criação dessa lei, foram criados também os Conselhos e as Conferências de Saúde, que são de extrema importância para o controle social do SUS. Os Conselhos de Saúde foram constituídos afim de fiscalizar, formular e promover ações deliberativas acerca das políticas de saúde.

Em seu texto, traz que a Conferência de Saúde é um espaço voltado para discussões sobre as políticas de saúde em todas as esferas governamentais, acontecendo de maneira ordinária a cada 4 anos em formato de fórum de discussão afim de avaliar e propor mudanças e novas políticas de saúde. Dentre as conferências nacionais, a mais importante que já aconteceu até os dias atuais foi a 8ª Conferência Nacional de Saúde de 1986, que ficou conhecida como o pontapé inicial para a inclusão da saúde no âmbito legislativo do país.

Por fim, determina que a representação dos usuários do SUS dentro desses conselhos e conferências deve ser paritária em relação aos demais seguimentos, em outras palavras, 50% dos representantes devem ser usuários do SUS.

Princípios do SUS

Para que o SUS tenha a mesma forma de organização e a mesma doutrina em todo o território nacional, fica definido pela Constituição Federal um conjunto de elementos doutrinários e organizacionais.

— Princípios Doutrinários do SUS:

Universalização: Cabe ao Estado assegurar a saúde como um direito de todas as pessoas, garantindo o acesso a todos os serviços do SUS sem distinção de sexo, raça ou qualquer outra característica pessoal ou social.

Equidade: Se faz necessário afim de diminuir desigualdades, visto que, todas as pessoas têm o mesmo direito aos serviços oferecidos pelo SUS, mas possuem necessidades distintas, ou seja, investir onde existe a maior carência de investimentos.

Integralidade: Visa tratar as pessoas em um todo, atendendo todas as necessidades de cada indivíduo, de modo a integrar ações de promoção de saúde, prevenção e tratamento de doenças. Ou seja, o sistema de saúde deve estar preparado para acolher o usuário, ouvi-lo e entendê-lo como parte de um contexto social e, assim, identificar suas carências e buscar formas de supri-las.

— Princípios Organizativos:

Regionalização e Hierarquização: Define que os serviços promovidos pelo SUS devem ser organizados em níveis crescente de complexidade, abrangendo os critérios epidemiológicos, geográficos e baseados na população a ser atendida.

A hierarquização prevê a divisão de níveis de atenção (primário, secundário e terciário) afim de distribuir o atendimento de acordo com a necessidade real do paciente para o setor especializado naquilo que ele precisa.

Enquanto isso, a regionalização dispõe da necessidade de não somente dividir os serviços de saúde, mas também sistematizá-los de maneira eficiente, evitando que dois setores fiquem responsáveis pelo mesmo serviço e, conseqüentemente, poupar que recursos materiais, financeiros e humanos sejam gastos desnecessariamente.

Descentralização: A redistribuição do poder ligado as decisões, aos recursos, com o intuito de aproximar a tomada de decisão ao fato, pois entende-se que, dessa maneira, haverá mais chance de acerto. Graças a descentralização, têm-se a tendência da municipalização das decisões a respeito dos serviços de saúde.

Participação dos cidadãos: Há a necessidade, embasada a partir das Leis Orgânicas, da participação da população nas decisões relacionadas a administração pública do SUS por meio dos Conselhos de Saúde, sejam eles nacionais, estaduais ou municipais. Além disso, com a ampliação do acesso à internet, foi possível aumentar o debate sobre assuntos importantes para a saúde através de consultas e audiências públicas.

— Diretrizes para a gestão do SUS

As diretrizes para a gestão do Sistema Único de Saúde (SUS) estão estabelecidas na Lei nº 8.080, de 19 de setembro de 1990, que dispõe sobre as condições para a promoção, proteção e recuperação da saúde, a organização e o funcionamento dos serviços correspondentes, e dá outras providências.

Universalidade

A universalidade é um dos princípios fundamentais do Sistema Único de Saúde (SUS) no Brasil. Ela se refere ao direito de todos os cidadãos brasileiros, sem exceção, ao acesso gratuito e igualitário aos serviços de saúde. Ou seja, qualquer pessoa, independentemente de sua condição social, econômica ou de saúde, tem direito a ser atendida pelo SUS.

Ela é garantida pelo SUS por meio da oferta de serviços de saúde em todos os níveis de atenção, desde a atenção básica até a atenção especializada e hospitalar, em todo o território nacional. O SUS oferece uma ampla gama de serviços, que incluem consultas médicas, exames, cirurgias, internações, atendimento de emergência, entre outros.

Além disso, é considerada um avanço importante na garantia do direito à saúde no Brasil, pois garante que todos os cidadãos tenham acesso aos serviços de saúde, independentemente de sua capacidade de pagamento ou de outros fatores que possam levar à exclusão do sistema de saúde.

No entanto, apesar dos avanços, ainda há desafios a serem enfrentados para garantir a efetivação da universalidade no SUS, como a melhoria da qualidade dos serviços, a ampliação do acesso em regiões mais distantes e a redução das desigualdades regionais na oferta de serviços de saúde.

Equidade

A equidade é um dos princípios fundamentais do Sistema Único de Saúde (SUS) no Brasil. Ela se refere ao direito de todos os cidadãos brasileiros, sem exceção, de terem acesso igualitário aos serviços de saúde, levando em conta suas necessidades individuais de saúde, independentemente de sua classe social, gênero, raça ou qualquer outra forma de discriminação.

O SUS busca garantir a equidade por meio da oferta de serviços e ações de saúde que abrangem desde a promoção da saúde, prevenção de doenças, diagnóstico, tratamento e reabilitação, assegurando o cuidado em todos os níveis de atenção à saúde. Dessa forma, todos os cidadãos devem ter acesso aos mesmos serviços de saúde, independentemente de sua condição socioeconômica ou de sua localização geográfica.

No entanto, a equidade na oferta de serviços de saúde ainda é um desafio a ser enfrentado no SUS. Existem desigualdades regionais na oferta de serviços de saúde, com algumas regiões do país tendo acesso a uma infraestrutura mais adequada de serviços de saúde do que outras. Além disso, a discriminação de gênero, raça, orientação sexual e outros fatores também podem afetar o acesso aos serviços de saúde.

Por isso, é importante que a gestão do SUS trabalhe para garantir a equidade no acesso aos serviços de saúde, implementando políticas que promovam a inclusão social e a igualdade de oportunidades, e garantindo que todos os cidadãos brasileiros possam usufruir do direito à saúde, de forma igualitária e justa.

Integralidade

A integralidade é um dos princípios fundamentais do Sistema Único de Saúde (SUS) no Brasil. Ela se refere à oferta de um conjunto completo e articulado de ações e serviços de saúde, que abrangem desde a promoção da saúde, prevenção de doenças, diagnóstico, tratamento, reabilitação e cuidados paliativos, assegurando o cuidado em todos os níveis de atenção à saúde.

O SUS busca garantir a integralidade do cuidado, levando em consideração as necessidades individuais de cada paciente e ações de saúde que visem sua recuperação, prevenção ou manutenção de sua saúde. Isso significa que os serviços de saúde devem ser organizados de maneira a garantir a oferta de serviços que considerem as dimensões biopsicossociais e culturais de cada pessoa.

Além disso, a integralidade no SUS também significa que os serviços devem ser organizados de forma articulada, em todos os níveis de atenção à saúde, de forma a oferecer uma atenção contínua, coordenada e integral aos usuários, sem fragmentação do cuidado. Isso implica em uma gestão integrada e descentralizada do SUS, que deve envolver a atuação articulada de serviços de saúde, gestores e profissionais, em todas as esferas do sistema de saúde.

Contudo, a garantia da integralidade do cuidado ainda é um desafio a ser enfrentado no SUS, especialmente em relação à oferta de serviços em algumas regiões do país, bem como em relação à disponibilidade de tecnologias e medicamentos. Por isso, é importante que a gestão do SUS trabalhe para garantir a integralidade do cuidado, implementando políticas e práticas que promovam a articulação entre os serviços de saúde e a melhoria da qualidade dos serviços oferecidos aos usuários do SUS.

Participação social

A participação social é um dos princípios fundamentais do Sistema Único de Saúde (SUS) no Brasil. Ela se refere ao direito dos cidadãos de participarem ativamente do processo de gestão do SUS, tanto na definição de políticas públicas de saúde, quanto no controle social das ações e serviços oferecidos pelo sistema.

O SUS reconhece que a participação da sociedade é fundamental para a construção de um sistema de saúde mais democrático e eficiente, capaz de responder às necessidades de saúde da população. A participação social no SUS pode se dar por meio de diferentes formas, como:

- **Conselhos de Saúde:** são instâncias de participação popular na gestão do SUS, que têm a função de acompanhar, fiscalizar e propor políticas de saúde para o governo;

- **Conferências de Saúde:** são eventos que ocorrem a cada quatro anos, nos âmbitos nacional, estadual e municipal, com a participação de representantes da sociedade civil e do governo, para discutir e propor diretrizes para a política de saúde;

- **Ouvidorias:** são canais de comunicação entre os usuários do SUS e os gestores do sistema, que recebem denúncias, reclamações e sugestões para melhorar a qualidade dos serviços de saúde;

- **Participação em programas de saúde:** a sociedade pode participar de diferentes programas e ações de saúde, como campanhas de vacinação, mutirões de saúde, entre outras iniciativas.

Ela é fundamental para a construção de um sistema de saúde mais democrático e eficiente, capaz de responder às necessidades de saúde da população. Por isso, é importante que a gestão do SUS promova e fortaleça a participação da sociedade, incentivando a participação de diferentes grupos sociais e garantindo a transparência e a prestação de contas por parte dos gestores do sistema.

Descentralização

Ela se refere à distribuição de poder, responsabilidades e recursos para a gestão do SUS entre as diferentes esferas do governo (federal, estadual e municipal), garantindo a autonomia e a capacidade de decisão dos gestores locais.

Tem como objetivo principal promover a democratização do acesso à saúde, levando em conta as especificidades e as necessidades de cada região. Com a descentralização, os municípios passaram a ter maior autonomia para gerir seus sistemas de saúde, possibilitando a construção de políticas e serviços de saúde mais adequados às necessidades locais.

Além disso, a descentralização do SUS também permite uma maior participação da sociedade na gestão do sistema de saúde, uma vez que a administração dos serviços passa a estar mais próxima dos cidadãos.