



CÓD: OP-084JH-24
7908403556083

MONGAGUÁ-SP

PREFEITURA DA ESTÂNCIA BALNEÁRIA DE MONGAGUÁ -
SÃO PAULO

Profissional de Apoio Escolar

EDITAL N° 003/2024

Língua Portuguesa

1. Interpretação de texto	5
2. Sinônimos, antônimos, parônimos e homônimos	14
3. Sentido próprio e figurado	15
4. Ortografia Oficial.	17
5. Pontuação	18
6. Acentuação gráfica	19
7. Morfologia: adjetivo, advérbio, conjunção, pronome, preposição, substantivo e verbo (classificação e emprego)	20
8. Sintaxe	27
9. Concordância	29
10. Regência verbal e nominal	31
11. Crase	32
12. Colocação pronominal	32

Matemática

1. Números inteiros e racionais: operações e propriedades	41
2. Grandezas proporcionais	51
3. Regra de três simples e composta	52
4. Juros simples e compostos.	55
5. Unidades de medida.	58
6. Equação do 1º Grau. Resolução de situações-problema	60
7. Conceitos básicos de geometria: cálculo de área e cálculo de volume	63
8. Tabelas e gráficos	76
9. Raciocínio Lógico	79

Conhecimentos Específicos Profissional de Apoio Escolar

1. Noções de puericultura	105
2. Atividades diárias na construção de hábitos saudáveis.....	105
3. Estatuto da Criança e do Adolescente – Lei nº 8.069/90.....	106
4. Lei Federal nº 9.394/96 – Estabelece as Diretrizes e Bases da Educação Nacional.....	143
5. Política Nacional de Educação Especial na Perspectiva da Educação Inclusiva	161
6. A construção de uma escola democrática e inclusiva que garanta o acesso, a permanência e aprendizagens efetivas, significativas e relevantes	167
7. Educação Psicomotora	167
8. Acessibilidade. Recursos e Adaptações.....	167
9. A ludicidade no processo de ensino e aprendizagem para os com necessidades educacionais especiais.....	172
10. O trabalho com as diferentes necessidades educacionais especiais	172
11. A redução das limitações provocadas pela deficiência; Sinais e sintomas de doenças.....	174
12. Acidentes e Primeiros socorros	174

LÍNGUA PORTUGUESA

INTERPRETAÇÃO DE TEXTO

COMPREENSÃO E INTERPRETAÇÃO DE TEXTO

Cada vez mais, é comprovada a dificuldade dos estudantes, de qualquer idade, e para qualquer finalidade em compreender o que se pede em textos, e também os enunciados. Qual a importância em se entender um texto?

Para a efetiva compreensão precisa-se, primeiramente, entender o que um texto não é, conforme diz Platão e Fiorin:

“Não é amontoando os ingredientes que se prepara uma receita; assim também não é superpondo frases que se constrói um texto”.¹

Ou seja, ele não é um aglomerado de frases, ele tem um começo, meio, fim, uma mensagem a transmitir, tem coerência, e cada frase faz parte de um todo. Na verdade, o texto pode ser a questão em si, a leitura que fazemos antes de resolver o exercício. E como é possível cometer um erro numa simples leitura de enunciado? Mais fácil de acontecer do que se imagina. Se na hora da leitura, deixamos de prestar atenção numa só palavra, como um “não”, já alteramos a interpretação e podemos perder algum dos sentidos ali presentes. Veja a diferença:

*Qual opção abaixo não pertence ao grupo?
Qual opção abaixo pertence ao grupo?*

Isso já muda totalmente a questão, e se o leitor está desatento, vai marcar a primeira opção que encontrar correta. Pode parecer exagero pelo exemplo dado, mas tenha certeza que isso acontece mais do que imaginamos, ainda mais na pressão da prova, tempo curto e muitas questões.

Partindo desse princípio, se podemos errar num simples enunciado, que é um texto curto, imagine os erros que podemos cometer ao ler um texto maior, sem prestar a devida atenção aos detalhes. É por isso que é preciso melhorar a capacidade de leitura, compreensão e interpretação.

Aprender X Compreensão X Interpretação²

Há vários níveis na leitura e no entendimento de um texto. O processo completo de interpretação de texto envolve todos esses níveis.

Aprensão

Captação das relações que cada parte mantém com as outras no interior do texto. No entanto, ela não é suficiente para entender o sentido integral.

Uma pessoa que conhece todas as palavras do texto, mas não compreende o universo dos discursos, as relações extratextuais desse texto, não entende o significado do mesmo. Por isso, é preciso colocá-lo dentro do universo discursivo a que ele pertence e no interior do qual ganha sentido.

Compreensão

Alguns teóricos chamam o universo discursivo de “*conhecimento de mundo*”, mas chamaremos essa operação de **compreensão**.

A palavra compreender vem da união de duas palavras grega: *cum* que significa ‘junto’ e *prehendere* que significa ‘pegar’. Dessa forma, a compreensão envolve além da decodificação das estruturas linguísticas e das partes do texto presentes na apreensão, mas uma junção disso com todo o conhecimento de mundo que você já possui. Ela envolve entender os significados das palavras juntamente com todo o contexto de discursos e conhecimentos em torno do leitor e do próprio texto. Dessa maneira a compreensão envolve uma série de etapas:

1. Decodificação do código linguístico: conhecer a língua em que o texto foi escrito para decodificar os significados das palavras ali empregadas.

2. A montagem das partes do texto: relacionar as palavras, frases e parágrafos dentro do texto, compreendendo as ideias construídas dentro do texto

3. Recuperação do saber do leitor: aliar as informações obtidas na leitura do texto com os conhecimentos que ele já possui, procurando em sua memória os saberes que ele tem relacionados ao que é lido.

4. Planejamento da leitura: estabelecer qual seu objetivo ao ler o texto. Quais informações são relevantes dentro do texto para o leitor naquele momento? Quais são as informações ele precisa para responder uma determinada questão? Para isso utilizamos várias técnicas de leitura como o escaneamento geral das informações contidas no texto e a localização das informações procuradas.

E assim teremos:

Aprensão + Compreensão = Entendimento do texto

Interpretação

Envolve uma dissecação do texto, na qual o leitor além de compreender e relacionar os possíveis sentidos presentes ali, posiciona-se em relação a eles. O processo interpretativo envolve uma espécie de conversa entre o leitor e o texto, na qual o leitor identifica e questiona a intenção do autor do texto, deduz sentidos e realiza conclusões, formando opiniões.

¹ PLATÃO, Fiorin, *Lições sobre o texto*. Ática 2011.

² LEFFA, Wilson. *Interpretar não é compreender: um estudo preliminar sobre a interpretação de texto*.

Elementos envolvidos na interpretação textual³

Toda interpretação de texto envolve alguns elementos, os quais precisam ser levados em consideração para uma interpretação completa

a) Texto: é a manifestação da linguagem. O texto⁴ é uma unidade global de comunicação que expressa uma ideia ou trata de um assunto determinado, tendo como referência a situação comunicativa concreta em que foi produzido, ou seja, o contexto. São enunciados constituídos de diferentes formas de linguagem (verbal, vocal, visual) cujo objetivo é comunicar. Todo texto se constrói numa relação entre essas linguagens, as informações, o autor e seus leitores. Ao pensarmos na linguagem verbal, ele se estrutura no encadeamento de frases que se ligam por mecanismos de coesão (relação entre as palavras e frases) e coerência (relação entre as informações). Essa relação entre as estruturas linguísticas e a organização das ideias geram a construção de diferentes sentidos. O texto constitui-se na verdade em um espaço de interação entre autores e leitores de contextos diversos. ⁵Dizemos que o texto é um todo organizado de sentido construído pela relação de sentido entre palavras e frases interligadas.

b) Contexto: é a unidade maior em que uma menor se insere. Pode ser extra ou intralinguístico. O primeiro refere-se a tudo mais que possa estar relacionado ao ato da comunicação, como época, lugar, hábitos linguísticos, grupo social, cultural ou etário dos falantes aos tempos e lugares de produção e de recepção do texto. Toda fala ou escrita ocorre em situações sociais, históricas e culturais. A consideração desses espaços de circulação do texto leva-nos a descobrir sentidos variados durante a leitura. O segundo se refere às relações estabelecidas entre palavras e ideias dentro do texto. Muitas vezes, o entendimento de uma palavra ou ideia só ocorre se considerarmos sua posição dentro da frase e do parágrafo e a relação que ela estabelece com as palavras e com as informações que a precedem ou a sucedem. Vamos a dois exemplos para entendermos esses dois contextos, muito necessários à interpretação de um texto.

Observemos o primeiro texto



<https://epoca.globo.com/vida/noticia/2015/01/o-mundo-visto-bpor-mafaldab.html>

Na tirinha anterior, a personagem Mafalda afirma ao Felipe que há um doente na casa dela. Quando pensamos na palavra doente, já pensamos em um ser vivo com alguma enfermidade. Entretanto, ao adentrar o quarto, o leitor se depara com o globo terrestre deitado sobre a cama. A interpretação desse texto, constituído de linguagem verbal e visual, ocorre pela relação que estabelecemos entre o texto e o contexto extralinguístico. Se pensarmos nas possíveis doenças do mundo, há diversas possibilidades de sentido de acordo com o contexto relacionado, dentre as quais listamos: problemas ambientais, corrupção, problemas ditatoriais (relacionados ao contexto de produção das tiras da Mafalda), entre outros.

Observemos agora um exemplo de intralinguístico



<https://www.imagemwhats.com.br/tirinhas-do-calvin-e-haroldo-para-compartilhar-143/>

³ <https://mundoeducacao.bol.uol.com.br/redacao/o-que-texto.htm>

KOCH, Ingedore V. e ELIAS, Vanda M. *Ler e Compreender os Sentidos do Texto*. São Paulo: Contexto, 2006.

⁴ <https://www.enemvirtual.com.br/o-que-e-texto-e-contexto/>

⁵ PLATÃO, Fiorin, *Lições sobre o texto*. Ática 2011.

Nessa tirinha anterior, podemos observar que, no segundo quadrinho, a frase “eu acho que você vai” só pode ser compreendida se levarmos em consideração o contexto intralinguístico. Ao considerarmos o primeiro quadrinho, conseguimos entender a mensagem completa do verbo “ir”, já que obtemos a informação que ele não vai ou vai à escola

c) Intertexto/Intertextualidade: ocorre quando percebemos a presença de marcas de outro(s) texto(s) dentro daquele que estamos lendo. Observemos o exemplo a seguir



<https://priscilapantaleao.wordpress.com/2013/06/26/tipos-de-intertextualidade/>

Na capa do gibi anterior, vemos a Magali na atuação em uma peça de teatro. Ao pronunciar a frase “comer ou não comer”, pela estrutura da frase e pelos elementos visuais que remetem ao teatro e pelas roupas, percebemos marca do texto de Shakespeare, cuja frase seria “ser ou não”. Esse é um bom exemplo de intertexto.

Conhecimentos necessários à interpretação de texto⁶

Na leitura de um texto são mobilizados muitos conhecimentos para uma ampla compreensão. São eles:

Conhecimento enciclopédico: conhecimento de mundo; conhecimento prévio que o leitor possui a partir das vivências e leituras realizadas ao longo de suas trajetórias. Esses conhecimentos são essenciais à interpretação da variedade de sentidos possíveis em um texto.

O conceito de conhecimento Prévio⁷ refere-se a uma informação guardada em nossa mente e que pode ser acionada quando for preciso. Em nosso cérebro, as informações não possuem locais exatos onde serão armazenadas, como gavetas. As memórias são complexas e as informações podem ser recuperadas ou reconstruídas com menor ou maior facilidade. Nossos conhecimentos não são

6 KOCH, Ingedore V. e ELIAS, Vanda M. *Ler e Compreender os Sentidos do Texto*. São Paulo: Contexto, 2006.

7 <https://bit.ly/2P415JM>.

estáticos, pois o cérebro está captando novas informações a cada momento, assim como há informações que se perdem. Um conhecimento muito utilizado será sempre recuperado mais facilmente, assim como um pouco usado precisará de um grande esforço para ser recuperado. Existem alguns tipos de conhecimento prévio: o intuitivo, o científico, o linguístico, o enciclopédico, o procedimental, entre outros. No decorrer de uma leitura, por exemplo, o conhecimento prévio é criado e utilizado. Por exemplo, um livro científico que explica um conceito e depois fala sobre a utilização desse conceito. É preciso ter o conhecimento prévio sobre o conceito para se aprofundar no tema, ou seja, é algo gradativo. Em leitura, o conhecimento prévio são informações que a pessoa que está lendo necessita possuir para ler o texto e compreendê-lo sem grandes dificuldades. Isso é muito importante para a criação de inferências, ou seja, a construção de informações que não são apresentadas no texto de forma explícita e para a pessoa que lê conectar partes do texto construindo sua coerência.

Conhecimento linguístico: conhecimento da linguagem; Capacidade de decodificar o código linguístico utilizado; Saber acerca do funcionamento do sistema linguístico utilizado (verbal, visual, vocal).

Conhecimento genérico: saber relacionado ao gênero textual utilizado. Para compreender um texto é importante conhecer a estrutura e funcionamento do gênero em que ele foi escrito, especialmente a função social em que esse gênero é usualmente empregado.

Conhecimento interacional: relacionado à situação de produção e circulação do texto. Muitas vezes, para entender os sentidos presente no texto, é importante nos atentarmos para os diversos participantes da interação social (autor, leitor, texto e contexto de produção).

Diferentes Fases de Leitura⁸

Um texto se constitui de diferentes camadas. Há as mais superficiais, relacionadas à organização das estruturas linguísticas, e as mais profundas, relacionadas à organização das informações e das ideias contidas no texto. Além disso, existem aqueles sentidos que não estão imediatamente acessíveis ao leitor, mas requerem uma ativação de outros saberes ou relações com outros textos.

Para um entendimento amplo e profundo do texto é necessário passar por todas essas camadas. Por esse motivo, dizemos que há diferentes fases da leitura de um texto.

Leitura de reconhecimento ou pré-leitura: classificada como leitura prévia ou de contato. É a primeira fase de leitura de um texto, na qual você faz um reconhecimento do “território” do texto. Nesse momento **identificamos** os elementos que compõem o enunciado. Observamos o título, subtítulos, ilustrações, gráficos. É nessa fase que entramos em contato pela primeira vez com o assunto, com as opiniões e com as informações discutidas no texto.

Leitura seletiva: leitura com vistas a **localizar** e **selecionar** informações específicas. Geralmente utilizamos essa fase na busca de alguma informação requerida em alguma questão de prova. A leitura seletiva seleciona os períodos e parágrafos que possivelmente contém uma determinada informação procurada.

8 CAVALCANTE FILHO, U. *ESTRATÉGIAS DE LEITURA, ANÁLISE E INTERPRETAÇÃO DE TEXTOS NA UNIVERSIDADE: DA DECODIFICAÇÃO À LEITURA CRÍTICA*. In: *ANAIS DO XV CONGRESSO NACIONAL DE LINGÜÍSTICA E FILOLOGIA*

Leitura crítica ou reflexiva: leitura com vistas a **analisar** informações. Análise e reflexão das intenções do autor no texto. Muito utilizada para responder àquelas questões que requerem a identificação de algum ponto de vista do autor. Analisamos, comparamos e julgamos as informações discutidas no texto.

Leitura interpretativa: leitura mais completa, um aprofundamento nas ideias discutidas no texto. **Relacionamos** as informações presentes no texto com diferentes contextos e com problemáticas em geral. Nessa fase há um **posicionamento do leitor** quanto ao que foi lido e **criam-se opiniões** que concordam ou se contrapõem

Os sentidos no texto

Interpretar é lidar com diferentes sentidos construídos dentro do texto. Alguns desses sentidos são mais literais enquanto outros são mais figurados, e exigem um esforço maior de compreensão por parte do leitor. Outros são mais imediatos e outros estão mais escondidos e precisam se localizados.

Sentidos denotativo ou próprio

O sentido próprio é aquele sentido usual da palavra, o sentido em estado de dicionário. O sentido geral que ela tem na maioria dos contextos em que ocorre. No exemplo “A flor é bela”, a palavra flor está em seu sentido denotativo, uma vez que esse é o sentido literal dessa palavra (planta). O sentido próprio, na acepção tradicional não é próprio ao contexto, mas ao termo.

Sentido conotativo ou figurado

O sentido conotativo é aquele sentido figurado, o qual é muito presente em metáforas e a interpretação é geralmente subjetiva e relacionada ao contexto. É o sentido da palavra desviado do usual, isto é, aquele que se distancia do sentido próprio e costumeiro. Assim, em “Maria é uma flor” diz-se que “flor” tem um sentido figurado, pois significa delicadeza e beleza.

Sentidos explícitos e implícitos⁹

Os sentidos podem estar expressos linguisticamente no texto ou podem ser compreendidos por uma inferência (uma dedução) a partir da relação com os contextos extra e intralinguísticos. Frente a isso, afirmamos que há dois tipos de informações: as explícitas e as implícitas.

As informações explícitas são aquelas que estão verbalizadas dentro de um texto, enquanto as implícitas são aquelas informações contidas nas “entrelinhas”, as quais precisam ser interpretadas a partir de relações com outras informações e conhecimentos prévios do leitor.

Observemos o exemplo abaixo

Maria é mãe de Joana e Luzia.

Na frase anterior, podemos encontrar duas informações: uma explícita e uma implícita. A explícita refere-se ao fato de Maria ter duas filhas, Joana e Luzia. Essa informação já acessamos instantaneamente, em um primeiro nível de leitura. Já a informação implícita, que é o fato de Joana ser irmã de Luzia, só é compreendida a medida que o leitor entende previamente que duas pessoas que possuem a mesma mãe são irmãs.

Observemos mais um exemplo:

“Neto ainda está longe de se igualar a qualquer um desses craques (Rivelino, Ademir da Guia, Pedro Rocha e Pelé), mas ainda tem um longo caminho a trilhar (...).”

(Veja São Paulo, 1990)

Esse texto diz **explicitamente** que:

- Rivelino, Ademir da Guia, Pedro Rocha e Pelé são craques;
- Neto não tem o mesmo nível desses craques;
- Neto tem muito tempo de carreira pela frente.

O texto deixa **implícito** que:

- Existe a possibilidade de Neto um dia aproximar-se dos craques citados;
- Esses craques são referência de alto nível em sua especialidade esportiva;
- Há uma oposição entre Neto e esses craques no que diz respeito ao tempo disponível para evoluir.

Há dois tipos de informações implícitas: os pressupostos e os subentendidos

A) Pressupostos: são sentidos implícitos que decorrem logicamente a partir de ideias e palavras presentes no texto. Apesar do pressuposto não estar explícito, sua interpretação ocorre a partir da relação com marcas linguísticas e informações explícitas. Observemos um exemplo:

Maria está bem melhor hoje

Na leitura da frase acima, é possível compreender a seguinte informação pressuposta: Maria não estava bem nos dias passados. Consideramos essa informação um pressuposto pois ela pode ser deduzida a partir da presença da palavra “hoje”.

Marcadores de Pressupostos

- **Adjetivos ou palavras similares modificadoras do substantivo**

Ex.: Julinha foi minha primeira filha.

“Primeira” pressupõe que tenho outras filhas e que as outras nasceram depois de Julinha.

Ex.: Destruíram a outra igreja do povoado.

“Outra” pressupõe a existência de pelo menos uma igreja além da usada como referência.

- **Certos verbos**

Ex.: Renato continua doente.

O verbo “continua” indica que Renato já estava doente no momento anterior ao presente.

Ex.: Nossos dicionários já aportuguesaram a palavra copydesk.

O verbo “aportuguesar” estabelece o pressuposto de que copidesque não existia em português.

- **Certos advérbios**

Ex.: A produção automobilística brasileira está totalmente nas mãos das multinacionais.

O advérbio “totalmente” pressupõe que não há no Brasil indústria automobilística nacional.

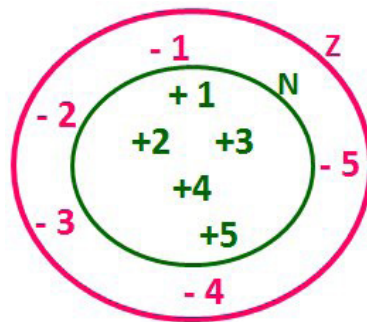
⁹ <http://educacao.globo.com/portugues/assunto/estudo-do-texto/implicitos-e-pressupostos.html>

MATEMÁTICA

NÚMEROS INTEIROS E RACIONAIS: OPERAÇÕES E PROPRIEDADES

Conjunto dos números inteiros - z

O conjunto dos números inteiros é a reunião do conjunto dos números naturais $N = \{0, 1, 2, 3, 4, \dots, n, \dots\}$, $(N \subset Z)$; o conjunto dos opostos dos números naturais e o zero. Representamos pela letra Z.



$N \subset Z$ (N está contido em Z)

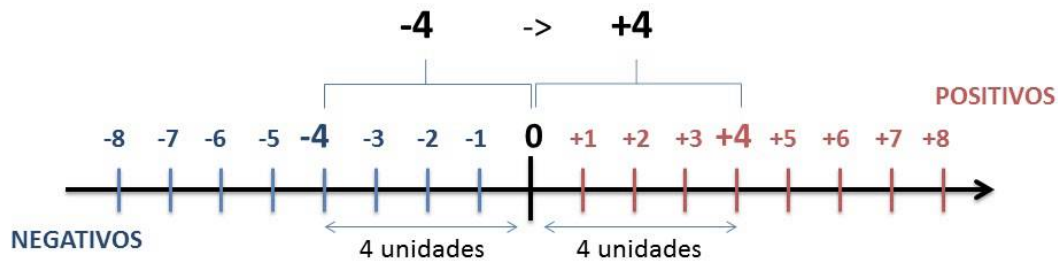
Subconjuntos:

SÍMBOLO	REPRESENTAÇÃO	DESCRIÇÃO
*	Z^*	Conjunto dos números inteiros não nulos
+	Z_+	Conjunto dos números inteiros não negativos
* e +	Z^*_+	Conjunto dos números inteiros positivos
-	Z_-	Conjunto dos números inteiros não positivos
* e -	Z^*_-	Conjunto dos números inteiros negativos

Observamos nos números inteiros algumas características:

- **Módulo:** distância ou afastamento desse número até o zero, na reta numérica inteira. Representa-se o módulo por $| \cdot |$. O módulo de qualquer número inteiro, diferente de zero, é sempre positivo.

- **Números Opostos:** dois números são opostos quando sua soma é zero. Isto significa que eles estão a mesma distância da origem (zero).



Somando-se temos: $(+4) + (-4) = (-4) + (+4) = 0$

Operações

• **Soma ou Adição:** Associamos aos números inteiros positivos a ideia de ganhar e aos números inteiros negativos a ideia de perder.

ATENÇÃO: O sinal (+) antes do número positivo pode ser dispensado, mas o sinal (-) antes do número negativo nunca pode ser dispensado.

• **Subtração:** empregamos quando precisamos tirar uma quantidade de outra quantidade; temos duas quantidades e queremos saber quanto uma delas tem a mais que a outra; temos duas quantidades e queremos saber quanto falta a uma delas para atingir a outra. A subtração é a operação inversa da adição. O sinal sempre será do maior número.

ATENÇÃO: todos parênteses, colchetes, chaves, números, ..., entre outros, precedidos de sinal negativo, tem o seu sinal invertido, ou seja, é dado o seu oposto.

Exemplo:

(FUNDAÇÃO CASA – AGENTE EDUCACIONAL – VUNESP) Para zelar pelos jovens internados e orientá-los a respeito do uso adequado dos materiais em geral e dos recursos utilizados em atividades educativas, bem como da preservação predial, realizou-se uma dinâmica elencando “atitudes positivas” e “atitudes negativas”, no entendimento dos elementos do grupo. Solicitou-se que cada um classificasse suas atitudes como positiva ou negativa, atribuindo (+4) pontos a cada atitude positiva e (-1) a cada atitude negativa. Se um jovem classificou como positiva apenas 20 das 50 atitudes anotadas, o total de pontos atribuídos foi

- (A) 50.
- (B) 45.
- (C) 42.
- (D) 36.
- (E) 32.

Resolução:

50-20=30 atitudes negativas
 20.4=80
 30.(-1)=-30
 80-30=50

Resposta: A

• **Multiplicação:** é uma adição de números/ fatores repetidos. Na multiplicação o produto dos números a e b , pode ser indicado por $a \times b$, $a \cdot b$ ou ainda ab sem nenhum sinal entre as letras.

• **Divisão:** a divisão exata de um número inteiro por outro número inteiro, diferente de zero, dividimos o módulo do dividendo pelo módulo do divisor.

ATENÇÃO:

- 1) No conjunto Z , a divisão não é comutativa, não é associativa e não tem a propriedade da existência do elemento neutro.
- 2) Não existe divisão por zero.
- 3) Zero dividido por qualquer número inteiro, diferente de zero, é zero, pois o produto de qualquer número inteiro por zero é igual a zero.

Na multiplicação e divisão de números inteiros é muito importante a **REGRA DE SINAIS:**

Sinais iguais (+) (+); (-) (-) = resultado sempre positivo .
Sinais diferentes (+) (-); (-) (+) = resultado sempre negativo .

Exemplo:

(PREF.DE NITERÓI) Um estudante empilhou seus livros, obtendo uma única pilha 52cm de altura. Sabendo que 8 desses livros possui uma espessura de 2cm, e que os livros restantes possuem espessura de 3cm, o número de livros na pilha é:

- (A) 10
- (B) 15
- (C) 18
- (D) 20
- (E) 22

Resolução:

São 8 livros de 2 cm: $8 \cdot 2 = 16$ cm
 Como eu tenho 52 cm ao todo e os demais livros tem 3 cm, temos:

$52 - 16 = 36$ cm de altura de livros de 3 cm
 $36 : 3 = 12$ livros de 3 cm

O total de livros da pilha: $8 + 12 = 20$ livros ao todo.

Resposta: D

• **Potenciação:** A potência a^n do número inteiro a , é definida como um produto de n fatores iguais. O número a é denominado a **base** e o número n é o **expoente**. $a^n = a \times a \times a \times a \times \dots \times a$, a é multiplicado por a n vezes. Tenha em mente que:

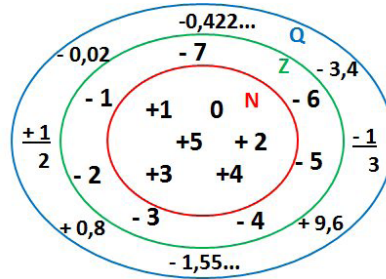
- Toda potência de **base positiva** é um número **inteiro positivo**.
- Toda potência de **base negativa** e **expoente par** é um número **inteiro positivo**.
- Toda potência de **base negativa** e **expoente ímpar** é um número **inteiro negativo**.

Propriedades da Potenciação

- 1) Produtos de Potências com bases iguais: Conserva-se a base e somam-se os expoentes. $(-a)^3 \cdot (-a)^6 = (-a)^{3+6} = (-a)^9$
- 2) Quocientes de Potências com bases iguais: Conserva-se a base e subtraem-se os expoentes. $(-a)^8 : (-a)^6 = (-a)^{8-6} = (-a)^2$
- 3) Potência de Potência: Conserva-se a base e multiplicam-se os expoentes. $[(-a)^5]^2 = (-a)^{5 \cdot 2} = (-a)^{10}$
- 4) Potência de expoente 1: É sempre igual à base. $(-a)^1 = -a$ e $(+a)^1 = +a$
- 5) Potência de expoente zero e base diferente de zero: É igual a 1. $(+a)^0 = 1$ e $(-b)^0 = 1$

Conjunto dos números racionais – Q

Um número racional é o que pode ser escrito na forma $\frac{m}{n}$, onde m e n são números inteiros, sendo que n deve ser diferente de zero. Frequentemente usamos m/n para significar a divisão de m por n .



N C Z C Q (N está contido em Z que está contido em Q)

Subconjuntos:

SÍMBOLO	REPRESENTAÇÃO	DESCRIÇÃO
*	Q^*	Conjunto dos números racionais não nulos
+	Q_+	Conjunto dos números racionais não negativos
* e +	Q^*_+	Conjunto dos números racionais positivos
-	Q_-	Conjunto dos números racionais não positivos
* e -	Q^*_-	Conjunto dos números racionais negativos

Representação decimal

Podemos representar um número racional, escrito na forma de fração, em número decimal. Para isso temos duas maneiras possíveis:

1º) O numeral decimal obtido possui, após a vírgula, um número finito de algarismos. Decimais Exatos:

$$\frac{2}{5} = 0,4$$

2º) O numeral decimal obtido possui, após a vírgula, infinitos algarismos (nem todos nulos), repetindo-se periodicamente Decimais Periódicos ou Dízimas Periódicas:

$$\frac{1}{3} = 0,333...$$

Representação Fracionária

É a operação inversa da anterior. Aqui temos duas maneiras possíveis:

1) Transformando o número decimal em uma fração numerador é o número decimal sem a vírgula e o denominador é composto pelo numeral 1, seguido de tantos zeros quantas forem as casas decimais do número decimal dado. Ex.:
 $0,035 = 35/1000$

2) Através da fração geratriz. Aí temos o caso das dízimas periódicas que podem ser simples ou compostas.

– *Simples*: o seu período é composto por um mesmo número ou conjunto de números que se repete infinitamente. Exemplos:

<p>* 0,444... Período: 4 (1 algarismo)</p> $0,444... = \frac{4}{9}$	<p>* 0,313131... Período: 31 (2 algarismos)</p> $0,313131... = \frac{31}{99}$	<p>* 0,278278278... Período: 278 (3 algarismos)</p> $0,278278278... = \frac{278}{999}$
---	---	--

Procedimento: para transformarmos uma dízima periódica simples em fração basta utilizarmos o dígito 9 no denominador para cada quantos dígitos tiver o período da dízima.

– *Composta*: quando a mesma apresenta um ante período que não se repete.

a)

Parte não periódica com o período da dízima menos a parte não periódica.

$$0,58333... = \frac{583 - 58}{900} = \frac{525}{900} = \frac{525 : 75}{900 : 75} = \frac{7}{12}$$

Simplificando

Parte não periódica com 2 algarismos Período com 1 algarismo 2 algarismos zeros 1 algarismo 9

Procedimento: para cada algarismo do período ainda se coloca um algarismo 9 no denominador. Mas, agora, para cada algarismo do antiperíodo se coloca um algarismo zero, também no denominador.

b)

Números que não se repetem e período

$$6,37777... = \frac{637 - 63}{90} = \frac{574}{90}$$

Números que não se repetem

Período igual a 7 1 algarismo -> 1 nove

1 algarismo que não se repete depois da vírgula -> 1 zero

$$6\frac{34}{90} \rightarrow \text{temos uma fração mista, transformando } -a \rightarrow (6 \cdot 90 + 34) = 574, \text{ logo } : \frac{574}{90}$$

Procedimento: é o mesmo aplicado ao item “a”, acrescido na frente da parte inteira (fração mista), ao qual transformamos e obtemos a fração geratriz.

CONHECIMENTOS ESPECÍFICOS

Profissional de Apoio Escolar

NOÇÕES DE PUERICULTURA

Conceito de Puericultura

Puericultura¹ é a arte de promover e proteger a saúde das crianças, através de uma atenção integral, que compreende a criança como um ser em desenvolvimento e que possui particularidades. Sendo assim, é uma especialidade médica contida na Pediatria que leva em conta a criança, sua família e o contexto, analisando o conjunto biopsicossociocultural.

Nas consultas periódicas, o pediatra observa a criança, indaga aos pais sobre as atividades do filho, reações frente a estímulos e realiza o exame clínico. Quanto mais nova a criança, mais frágil e vulnerável, daí a necessidade de consultas mais frequentes. Em cada consulta o pediatra vai pedir informações de como a criança se alimenta, se as vacinas estão em dia, como ela brinca, condições de higiene, seu cotidiano. O acompanhamento do crescimento, através da aferição periódica do peso, da altura e do perímetro cefálico e sua análise em gráficos, são indicadores das condições de saúde das crianças. Sempre, a cada consulta, bebês, pré-escolares, escolares e jovens devem ter seu crescimento e seu desenvolvimento avaliado.

Crescimento é o ganho de peso e altura, um fenômeno quantitativo, que termina ao final da adolescência. Por outro lado, o desenvolvimento é qualitativo, significa aprender a fazer coisas, evoluir, tornar-se independente e geralmente é um processo contínuo.

O pediatra é a pessoa mais indicada para orientar os pais em relação à saúde de seus filhos, no sentido amplo da palavra saúde, ou seja, no seu contexto biopsicossociocultural, sempre levando em conta todos esses aspectos.

Por isso, é importante também o pediatra conhecer o seu filho. É muito importante que os pais possam estabelecer uma relação de mútua cooperação com o seu pediatra, tendo alguém de confiança a quem recorrer nos casos de dúvidas, para o seguimento preventivo do crescimento e do desenvolvimento de seu filho e nos casos de doença, alguém habilitado para ajudar a cuidar adequadamente de seu filho.

Nas instituições infantis

A equipe de Puericultura é composta por profissionais de Medicina e Enfermagem que atuam em parceria para promover a saúde integral das crianças que frequentam a instituição infantil e orientar suas famílias e os demais profissionais que cuidam das crianças em relação às práticas de prevenção e atenção básica em Pediatria, nas dependências da creche.

Nessas instituições é realizada entrevista com a mãe de cada criança no ato de sua admissão para avaliar modalidade de aleitamento e levantar o histórico de vida e de saúde que vai ser a linha de base para o acompanhamento do crescimento e desenvolvimen-

to da criança. A equipe também verifica o cartão de vacinação de todas as crianças e de todos os profissionais da creche, através de cópia e original do cartão de vacinação, assegurando com isso a imunização e prevenção de doenças. A cópia do cartão é entregue no ato da matrícula ou quando se fizer necessário para conferência de seu programa de imunização, no período em que estiver na creche. Esses dados são reunidos em um prontuário de acompanhamento no qual são registrados os dados de saúde.

A equipe de Puericultura zela pelo bem estar da criança em todos os ambientes da creche e realiza orientações aos demais profissionais e intervenções e atendimentos de emergência com as crianças, quando necessário. Para assegurar o bem estar das crianças e preservar a saúde de todos os que frequentam a instituição infantil, médicas e enfermeiras são responsáveis por determinar as ações necessárias em caso de doença ou acidente e pelo encaminhamento para as unidades de saúde da local.

ATIVIDADES DIÁRIAS NA CONSTRUÇÃO DE HÁBITOS SAUDÁVEIS

Algumas atividades diárias que podem contribuir para a construção de hábitos saudáveis incluem:

1. Alimentação equilibrada: Planejar e preparar refeições balanceadas, com base em alimentos nutritivos como frutas, legumes, proteínas magras e grãos integrais.
2. Prática regular de exercícios físicos: Dedique pelo menos 30 minutos por dia para atividades físicas, como caminhar, correr, nadar, praticar yoga, entre outros.
3. Hidratação adequada: Beba água ao longo do dia para manter-se hidratado. Evite refrigerantes e bebidas açucaradas.
4. Descanso adequado: Durma de 7 a 9 horas por noite para garantir um descanso adequado e a recuperação do corpo.
5. Gerenciamento do estresse: Encontre maneiras saudáveis de lidar com o estresse, como praticar técnicas de relaxamento, meditação ou hobbies que proporcionem prazer.
6. Cuidados com a higiene pessoal: Manter uma boa higiene pessoal, incluindo escovar os dentes após as refeições, tomar banho diariamente e lavar as mãos regularmente.
7. Evitar hábitos prejudiciais: Reduzir o consumo de álcool, evitar o tabagismo e limitar o consumo de alimentos processados, fast food e açúcar.

¹ Sociedade de Pediatria de São Paulo.

8. Priorizar a saúde mental: Reserve um tempo para cuidar da saúde mental, buscando atividades que promovam o bem-estar, como ler, ouvir música, conversar com amigos ou praticar hobbies.

9. Manter relacionamentos saudáveis: Cultivar relacionamentos positivos e gratificantes com familiares, amigos e colegas de trabalho.

10. Fazer check-ups regulares: Agende consultas médicas de rotina para monitorar sua saúde e realizar exames preventivos.

Lembre-se de que construir hábitos saudáveis leva tempo e esforço, mas os benefícios para a saúde e o bem-estar são imensos.

ESTATUTO DA CRIANÇA E DO ADOLESCENTE – LEI Nº 8.069/90

LEI Nº 8.069, DE 13 DE JULHO DE 1990.

Dispõe sobre o Estatuto da Criança e do Adolescente e dá outras providências.

O PRESIDENTE DA REPÚBLICA: Faço saber que o Congresso Nacional decreta e eu sanciono a seguinte Lei:

**TÍTULO I
DAS DISPOSIÇÕES PRELIMINARES**

Art. 1º Esta Lei dispõe sobre a proteção integral à criança e ao adolescente.

Art. 2º Considera-se criança, para os efeitos desta Lei, a pessoa até doze anos de idade incompletos, e adolescente aquela entre doze e dezoito anos de idade.

Parágrafo único. Nos casos expressos em lei, aplica-se excepcionalmente este Estatuto às pessoas entre dezoito e vinte e um anos de idade.

Art. 3º A criança e o adolescente gozam de todos os direitos fundamentais inerentes à pessoa humana, sem prejuízo da proteção integral de que trata esta Lei, assegurando-se-lhes, por lei ou por outros meios, todas as oportunidades e facilidades, a fim de lhes facultar o desenvolvimento físico, mental, moral, espiritual e social, em condições de liberdade e de dignidade.

Parágrafo único. Os direitos enunciados nesta Lei aplicam-se a todas as crianças e adolescentes, sem discriminação de nascimento, situação familiar, idade, sexo, raça, etnia ou cor, religião ou crença, deficiência, condição pessoal de desenvolvimento e aprendizagem, condição econômica, ambiente social, região e local de moradia ou outra condição que diferencie as pessoas, as famílias ou a comunidade em que vivem. (Incluído pela Lei nº 13.257, de 2016)

Art. 4º É dever da família, da comunidade, da sociedade em geral e do poder público assegurar, com absoluta prioridade, a efetivação dos direitos referentes à vida, à saúde, à alimentação, à educação, ao esporte, ao lazer, à profissionalização, à cultura, à dignidade, ao respeito, à liberdade e à convivência familiar e comunitária.

Parágrafo único. A garantia de prioridade compreende:

a) primazia de receber proteção e socorro em quaisquer circunstâncias;

b) precedência de atendimento nos serviços públicos ou de relevância pública;

c) preferência na formulação e na execução das políticas sociais públicas;

d) destinação privilegiada de recursos públicos nas áreas relacionadas com a proteção à infância e à juventude.

Art. 5º Nenhuma criança ou adolescente será objeto de qualquer forma de negligência, discriminação, exploração, violência, crueldade e opressão, punido na forma da lei qualquer atentado, por ação ou omissão, aos seus direitos fundamentais.

Art. 6º Na interpretação desta Lei levar-se-ão em conta os fins sociais a que ela se dirige, as exigências do bem comum, os direitos e deveres individuais e coletivos, e a condição peculiar da criança e do adolescente como pessoas em desenvolvimento.

**TÍTULO II
DOS DIREITOS FUNDAMENTAIS**

**CAPÍTULO I
DO DIREITO À VIDA E À SAÚDE**

Art. 7º A criança e o adolescente têm direito a proteção à vida e à saúde, mediante a efetivação de políticas sociais públicas que permitam o nascimento e o desenvolvimento sadio e harmonioso, em condições dignas de existência.

Art. 8º É assegurado a todas as mulheres o acesso aos programas e às políticas de saúde da mulher e de planejamento reprodutivo e, às gestantes, nutrição adequada, atenção humanizada à gravidez, ao parto e ao puerpério e atendimento pré-natal, perinatal e pós-natal integral no âmbito do Sistema Único de Saúde. (Redação dada pela Lei nº 13.257, de 2016)

§ 1º O atendimento pré-natal será realizado por profissionais da atenção primária. (Redação dada pela Lei nº 13.257, de 2016)

§ 2º Os profissionais de saúde de referência da gestante garantirão sua vinculação, no último trimestre da gestação, ao estabelecimento em que será realizado o parto, garantido o direito de opção da mulher. (Redação dada pela Lei nº 13.257, de 2016)

§ 3º Os serviços de saúde onde o parto for realizado assegurarão às mulheres e aos seus filhos recém-nascidos alta hospitalar responsável e contrarreferência na atenção primária, bem como o acesso a outros serviços e a grupos de apoio à amamentação. (Redação dada pela Lei nº 13.257, de 2016)

§ 4º Incumbe ao poder público proporcionar assistência psicológica à gestante e à mãe, no período pré e pós-natal, inclusive como forma de prevenir ou minorar as consequências do estado puerperal. (Incluído pela Lei nº 12.010, de 2009) Vigência

§ 5º A assistência referida no § 4º deste artigo deverá ser prestada também a gestantes e mães que manifestem interesse em entregar seus filhos para adoção, bem como a gestantes e mães que se encontrem em situação de privação de liberdade. (Redação dada pela Lei nº 13.257, de 2016)

§ 6º A gestante e a parturiente têm direito a 1 (um) acompanhante de sua preferência durante o período do pré-natal, do trabalho de parto e do pós-parto imediato. (Incluído pela Lei nº 13.257, de 2016)

§ 7º A gestante deverá receber orientação sobre aleitamento materno, alimentação complementar saudável e crescimento e desenvolvimento infantil, bem como sobre formas de favorecer a criação de vínculos afetivos e de estimular o desenvolvimento integral da criança. (Incluído pela Lei nº 13.257, de 2016)

§ 8º O A gestante tem direito a acompanhamento saudável durante toda a gestação e a parto natural cuidadoso, estabelecendo-se a aplicação de cesariana e outras intervenções cirúrgicas por motivos médicos. (Incluído pela Lei nº 13.257, de 2016)

§ 9º O A atenção primária à saúde fará a busca ativa da gestante que não iniciar ou que abandonar as consultas de pré-natal, bem como da puérpera que não comparecer às consultas pós-parto. (Incluído pela Lei nº 13.257, de 2016)

§ 10. Incumbe ao poder público garantir, à gestante e à mulher com filho na primeira infância que se encontrem sob custódia em unidade de privação de liberdade, ambiência que atenda às normas sanitárias e assistenciais do Sistema Único de Saúde para o acolhimento do filho, em articulação com o sistema de ensino competente, visando ao desenvolvimento integral da criança. (Incluído pela Lei nº 13.257, de 2016)

Art. 8º-A. Fica instituída a Semana Nacional de Prevenção da Gravidez na Adolescência, a ser realizada anualmente na semana que incluir o dia 1º de fevereiro, com o objetivo de disseminar informações sobre medidas preventivas e educativas que contribuam para a redução da incidência da gravidez na adolescência. (Incluído pela Lei nº 13.798, de 2019)

Parágrafo único. As ações destinadas a efetivar o disposto no caput deste artigo ficarão a cargo do poder público, em conjunto com organizações da sociedade civil, e serão dirigidas prioritariamente ao público adolescente. (Incluído pela Lei nº 13.798, de 2019)

Art. 9º O poder público, as instituições e os empregadores propiciarão condições adequadas ao aleitamento materno, inclusive aos filhos de mães submetidas a medida privativa de liberdade.

§ 1º Os profissionais das unidades primárias de saúde desenvolverão ações sistemáticas, individuais ou coletivas, visando ao planejamento, à implementação e à avaliação de ações de promoção, proteção e apoio ao aleitamento materno e à alimentação complementar saudável, de forma contínua. (Incluído pela Lei nº 13.257, de 2016)

§ 2º Os serviços de unidades de terapia intensiva neonatal deverão dispor de banco de leite humano ou unidade de coleta de leite humano. (Incluído pela Lei nº 13.257, de 2016)

Art. 10. Os hospitais e demais estabelecimentos de atenção à saúde de gestantes, públicos e particulares, são obrigados a:

I - manter registro das atividades desenvolvidas, através de prontuários individuais, pelo prazo de dezoito anos;

II - identificar o recém-nascido mediante o registro de sua impressão plantar e digital e da impressão digital da mãe, sem prejuízo de outras formas normatizadas pela autoridade administrativa competente;

III - proceder a exames visando ao diagnóstico e terapêutica de anormalidades no metabolismo do recém-nascido, bem como prestar orientação aos pais;

IV - fornecer declaração de nascimento onde constem necessariamente as intercorrências do parto e do desenvolvimento do neonato;

V - manter alojamento conjunto, possibilitando ao neonato a permanência junto à mãe.

VI - acompanhar a prática do processo de amamentação, prestando orientações quanto à técnica adequada, enquanto a mãe permanecer na unidade hospitalar, utilizando o corpo técnico já existente. (Incluído pela Lei nº 13.436, de 2017) (Vigência)

§ 1º Os testes para o rastreamento de doenças no recém-nascido serão disponibilizados pelo Sistema Único de Saúde, no âmbito do Programa Nacional de Triagem Neonatal (PNTN), na forma da regulamentação elaborada pelo Ministério da Saúde, com implementação de forma escalonada, de acordo com a seguinte ordem de progressão: (Incluído pela Lei nº 14.154, de 2021) Vigência

I – etapa 1: (Incluído pela Lei nº 14.154, de 2021) Vigência
a) fenilcetonúria e outras hiperfenilalaninemias; (Incluída pela Lei nº 14.154, de 2021) Vigência

b) hipotireoidismo congênito; (Incluída pela Lei nº 14.154, de 2021) Vigência

c) doença falciforme e outras hemoglobinopatias; (Incluída pela Lei nº 14.154, de 2021) Vigência

d) fibrose cística; (Incluída pela Lei nº 14.154, de 2021) Vigência

e) hiperplasia adrenal congênita; (Incluída pela Lei nº 14.154, de 2021) Vigência

f) deficiência de biotinidase; (Incluída pela Lei nº 14.154, de 2021) Vigência

g) toxoplasmose congênita; (Incluída pela Lei nº 14.154, de 2021) Vigência

II – etapa 2: (Incluído pela Lei nº 14.154, de 2021) Vigência

a) galactosemias; (Incluída pela Lei nº 14.154, de 2021) Vigência

b) aminoacidopatias; (Incluída pela Lei nº 14.154, de 2021) Vigência

c) distúrbios do ciclo da ureia; (Incluída pela Lei nº 14.154, de 2021) Vigência

d) distúrbios da betaoxidação dos ácidos graxos; (Incluída pela Lei nº 14.154, de 2021) Vigência

III – etapa 3: doenças lisossômicas; (Incluído pela Lei nº 14.154, de 2021) Vigência

IV – etapa 4: imunodeficiências primárias; (Incluído pela Lei nº 14.154, de 2021) Vigência

V – etapa 5: atrofia muscular espinhal. (Incluído pela Lei nº 14.154, de 2021) Vigência

§ 2º A delimitação de doenças a serem rastreadas pelo teste do pezinho, no âmbito do PNTN, será revisada periodicamente, com base em evidências científicas, considerados os benefícios do rastreamento, do diagnóstico e do tratamento precoce, priorizando as doenças com maior prevalência no País, com protocolo de tratamento aprovado e com tratamento incorporado no Sistema Único de Saúde. (Incluído pela Lei nº 14.154, de 2021) Vigência

§ 3º O rol de doenças constante do § 1º deste artigo poderá ser expandido pelo poder público com base nos critérios estabelecidos no § 2º deste artigo. (Incluído pela Lei nº 14.154, de 2021) Vigência

§ 4º Durante os atendimentos de pré-natal e de puerpério imediato, os profissionais de saúde devem informar a gestante e os acompanhantes sobre a importância do teste do pezinho e sobre as eventuais diferenças existentes entre as modalidades oferecidas no Sistema Único de Saúde e na rede privada de saúde. (Incluído pela Lei nº 14.154, de 2021) Vigência

Art. 11. É assegurado acesso integral às linhas de cuidado voltadas à saúde da criança e do adolescente, por intermédio do Sistema Único de Saúde, observado o princípio da equidade no acesso a ações e serviços para promoção, proteção e recuperação da saúde. (Redação dada pela Lei nº 13.257, de 2016)

§ 1 o A criança e o adolescente com deficiência serão atendidos, sem discriminação ou segregação, em suas necessidades gerais de saúde e específicas de habilitação e reabilitação. (Redação dada pela Lei nº 13.257, de 2016)

§ 2 o Incumbe ao poder público fornecer gratuitamente, àqueles que necessitarem, medicamentos, órteses, próteses e outras tecnologias assistivas relativas ao tratamento, habilitação ou reabilitação para crianças e adolescentes, de acordo com as linhas de cuidado voltadas às suas necessidades específicas. (Redação dada pela Lei nº 13.257, de 2016)

§ 3 o Os profissionais que atuam no cuidado diário ou frequente de crianças na primeira infância receberão formação específica e permanente para a detecção de sinais de risco para o desenvolvimento psíquico, bem como para o acompanhamento que se fizer necessário. (Incluído pela Lei nº 13.257, de 2016)

Art. 12. Os estabelecimentos de atendimento à saúde, inclusive as unidades neonatais, de terapia intensiva e de cuidados intermediários, deverão proporcionar condições para a permanência em tempo integral de um dos pais ou responsável, nos casos de internação de criança ou adolescente. (Redação dada pela Lei nº 13.257, de 2016)

Art. 13. Os casos de suspeita ou confirmação de castigo físico, de tratamento cruel ou degradante e de maus-tratos contra criança ou adolescente serão obrigatoriamente comunicados ao Conselho Tutelar da respectiva localidade, sem prejuízo de outras providências legais. (Redação dada pela Lei nº 13.010, de 2014)

§ 1 o As gestantes ou mães que manifestem interesse em entregar seus filhos para adoção serão obrigatoriamente encaminhadas, sem constrangimento, à Justiça da Infância e da Juventude. (Incluído pela Lei nº 13.257, de 2016)

§ 2 o Os serviços de saúde em suas diferentes portas de entrada, os serviços de assistência social em seu componente especializado, o Centro de Referência Especializado de Assistência Social (Creas) e os demais órgãos do Sistema de Garantia de Direitos da Criança e do Adolescente deverão conferir máxima prioridade ao atendimento das crianças na faixa etária da primeira infância com suspeita ou confirmação de violência de qualquer natureza, formulando projeto terapêutico singular que inclua intervenção em rede e, se necessário, acompanhamento domiciliar. (Incluído pela Lei nº 13.257, de 2016)

Art. 14. O Sistema Único de Saúde promoverá programas de assistência médica e odontológica para a prevenção das enfermidades que ordinariamente afetam a população infantil, e campanhas de educação sanitária para pais, educadores e alunos.

§ 1 o É obrigatória a vacinação das crianças nos casos recomendados pelas autoridades sanitárias. (Renumerado do parágrafo único pela Lei nº 13.257, de 2016)

§ 2 o O Sistema Único de Saúde promoverá a atenção à saúde bucal das crianças e das gestantes, de forma transversal, integral e intersectorial com as demais linhas de cuidado direcionadas à mulher e à criança. (Incluído pela Lei nº 13.257, de 2016)

§ 3 o A atenção odontológica à criança terá função educativa protetiva e será prestada, inicialmente, antes de o bebê nascer, por meio de aconselhamento pré-natal, e, posteriormente, no sexto e no décimo segundo anos de vida, com orientações sobre saúde bucal. (Incluído pela Lei nº 13.257, de 2016)

§ 4 o A criança com necessidade de cuidados odontológicos especiais será atendida pelo Sistema Único de Saúde. (Incluído pela Lei nº 13.257, de 2016)

§ 5 o É obrigatória a aplicação a todas as crianças, nos seus primeiros dezoito meses de vida, de protocolo ou outro instrumento construído com a finalidade de facilitar a detecção, em consulta pediátrica de acompanhamento da criança, de risco para o seu desenvolvimento psíquico. (Incluído pela Lei nº 13.438, de 2017) (Vigência)

CAPÍTULO II

DO DIREITO À LIBERDADE, AO RESPEITO E À DIGNIDADE

Art. 15. A criança e o adolescente têm direito à liberdade, ao respeito e à dignidade como pessoas humanas em processo de desenvolvimento e como sujeitos de direitos civis, humanos e sociais garantidos na Constituição e nas leis.

Art. 16. O direito à liberdade compreende os seguintes aspectos:

- I - ir, vir e estar nos logradouros públicos e espaços comunitários, ressalvadas as restrições legais;
- II - opinião e expressão;
- III - crença e culto religioso;
- IV - brincar, praticar esportes e divertir-se;
- V - participar da vida familiar e comunitária, sem discriminação;
- VI - participar da vida política, na forma da lei;
- VII - buscar refúgio, auxílio e orientação.

Art. 17. O direito ao respeito consiste na inviolabilidade da integridade física, psíquica e moral da criança e do adolescente, abrangendo a preservação da imagem, da identidade, da autonomia, dos valores, idéias e crenças, dos espaços e objetos pessoais.

Art. 18. É dever de todos velar pela dignidade da criança e do adolescente, pondo-os a salvo de qualquer tratamento desumano, violento, aterrorizante, vexatório ou constrangedor.

Art. 18-A. A criança e o adolescente têm o direito de ser educados e cuidados sem o uso de castigo físico ou de tratamento cruel ou degradante, como formas de correção, disciplina, educação ou qualquer outro pretexto, pelos pais, pelos integrantes da família ampliada, pelos responsáveis, pelos agentes públicos executores de medidas socioeducativas ou por qualquer pessoa encarregada de cuidar deles, tratá-los, educá-los ou protegê-los. (Incluído pela Lei nº 13.010, de 2014)

Parágrafo único. Para os fins desta Lei, considera-se: (Incluído pela Lei nº 13.010, de 2014)

I - castigo físico: ação de natureza disciplinar ou punitiva aplicada com o uso da força física sobre a criança ou o adolescente que resulte em: (Incluído pela Lei nº 13.010, de 2014)

- a) sofrimento físico; ou (Incluído pela Lei nº 13.010, de 2014)
- b) lesão; (Incluído pela Lei nº 13.010, de 2014)

II - tratamento cruel ou degradante: conduta ou forma cruel de tratamento em relação à criança ou ao adolescente que: (Incluído pela Lei nº 13.010, de 2014)

- a) humilhe; ou (Incluído pela Lei nº 13.010, de 2014)
- b) ameace gravemente; ou (Incluído pela Lei nº 13.010, de 2014)
- c) ridicularize. (Incluído pela Lei nº 13.010, de 2014)

Art. 18-B. Os pais, os integrantes da família ampliada, os responsáveis, os agentes públicos executores de medidas socioeducativas ou qualquer pessoa encarregada de cuidar de crianças e de adolescentes, tratá-los, educá-los ou protegê-los que utilizarem castigo físico ou tratamento cruel ou degradante como formas de correção, disciplina, educação ou qualquer outro pretexto estarão